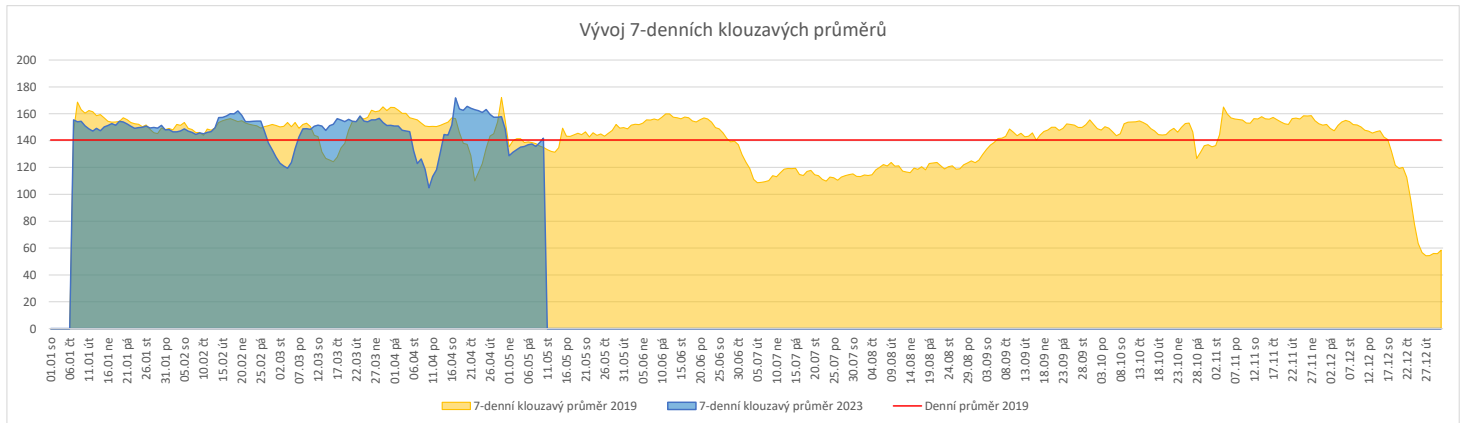
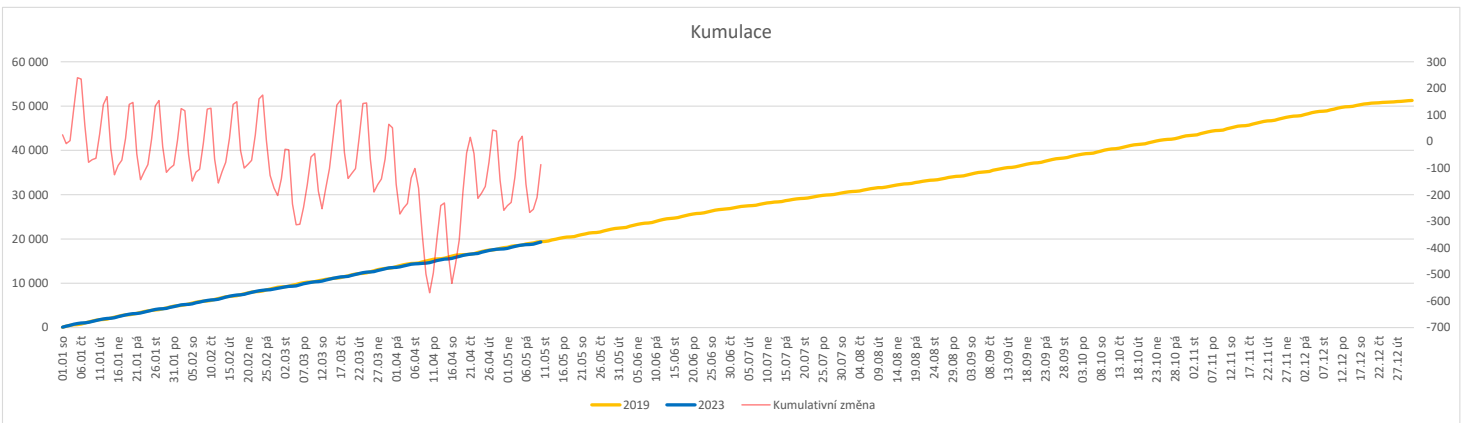


	Od počátku roku				Období posledních 30 dnů			Posledních 7 dní do 10.05.2023							Referenční cíl do konce roku	Týdenní navýšení				
	2023	2019	2023/2019		2023	2019	2023/2019	Pr7d23/Pr7d19	St 10	Út 9	Po 8	Ne 7	So 6	Pa 5			Čt 4			
FNOL CELKEM - bez překladů vč. COVID+ (kliniky níže vč. překladů)	19 320	19 407	-87	100%	4 783	4 372	411	109%	7	105%	235	244	104	39	57	126	188	31 949	100%	3
Chirurgické obory	9 704	10 057	-353	96%	2 425	2 240	185	108%	-0	100%	111	109	72	17	25	49	100	16 255	102%	11
04 - I. chirurgická klinika	1510	1563	-53	97%	352	344	8	102%	-2	79%	5	17	13	3	2	4	19	2 430	102%	2
05 - II. chirurgická klinika - cévně-transplantační	675	716	-41	94%	170	164	6	104%	-1	88%	8	6	5	1	0	4	4	1 060	104%	2
06 - Neurochirurgická klinika	699	635	64	110%	180	144	36	125%	1	128%	13	6	5	1	1	6	9	1 150	100%	0
08 - Porodnicko-gynekologická klinika	1 434	1 568	-134	91%	353	348	5	101%	-1	90%	14	18	6	5	10	12	15	2 835	105%	4
10 - Dětská klinika	1 770	1 776	-6	100%	453	405	48	112%	-1	95%	13	19	9	6	10	8	15	2 834	100%	1
11 - Ortopedická klinika	1 198	1 114	84	108%	298	224	74	133%	3	144%	17	11	21	0	1	2	10	1 641	100%	0
12 - Urologická klinika	723	784	-61	92%	184	176	8	105%	1	114%	9	11	7	1	0	4	9	1 396	105%	2
13 - Otolaryngologická klinika	563	549	14	103%	132	113	19	117%	0	115%	9	3	4	0	2	2	3	845	100%	0
14 - Oční klinika	406	383	23	106%	105	96	9	109%	1	142%	8	8	0	0	1	2	8	505	100%	0
25 - Klinika ústní, čelistní a obličejové chirurgie	398	416	-18	96%	104	103	1	101%	0	100%	7	4	1	1	1	3	8	804	102%	1
31 - Traumatologická klinika	684	891	-207	77%	168	214	-46	79%	-2	71%	6	9	5	1	3	6	4	1 671	114%	7
50 - Kardiologická klinika	269	300	-31	90%	63	58	5	109%	-0	77%	4	3	1	0	0	0	2	485	107%	1
Interní a komplementární obory	9 616	9 350	266	103%	2 358	2 132	226	111%	7	111%	124	135	32	22	32	77	88	15 960	102%	0
01 - I. interní klinika - kardiologická	2 079	2 024	55	103%	513	443	70	116%	4	134%	32	21	12	0	4	24	24	3 223	100%	0
02 - II. interní klinika gastroenterologie a geriatry	1 128	993	135	114%	255	224	31	114%	0	104%	11	15	2	5	2	5	8	1 812	100%	0
03 - III. interní klinika - nefrologická, revmatologická a endokrinologická	1 048	1 076	-28	97%	247	243	4	102%	-2	81%	12	10	3	1	5	6	9	1 901	101%	1
07 - Klinika anesteziologie, resuscitace a intenzivní medicíny	601	180	421	334%	145	36	109	403%	4	457%	7	7	2	0	3	7	6	355	100%	0
09 - Novorozenecké oddělení	774	871	-97	89%	206	225	-19	92%	-2	78%	8	8	4	7	8	7	5	1 764	106%	3
16 - Klinika plicních nemocí a tuberkulózy	1 250	1 302	-52	96%	299	273	26	110%	1	118%	18	16	2	0	2	14	14	2 096	103%	2
17 - Neurologická klinika	1 057	989	68	107%	256	260	-4	98%	2	122%	9	17	6	4	8	7	9	1 823	100%	0
18 - Klinika psychiatrie	440	492	-52	89%	106	128	-22	83%	-1	84%	11	16	0	2	2	2	3	805	107%	2
20 - Klinika chorob kožních a pohlavních	301	272	29	111%	74	52	22	142%	1	189%	4	6	1	1	0	4	1	434	100%	0
21 - Onkologická klinika	962	787	175	122%	264	194	70	136%	3	148%	14	19	2	2	1	8	13	1 484	100%	0
22 - Klinika nukleární medicíny	142	146	-4	97%	30	32	-2	94%	-0	78%	5	1	0	0	0	0	1	183	102%	1
26 - Oddělení rehabilitace	358	334	24	107%	85	71	14	120%	0	120%	3	11	0	0	0	3	1	487	100%	0
30 - Oddělení geriatry	231	258	-27	90%	56	66	-10	85%	-1	71%	4	0	0	0	0	3	3	424	107%	1
32 - Hemato-onkologická klinika	344	415	-71	83%	91	85	6	107%	-0	93%	2	4	0	0	1	1	5	775	110%	3
52 - Klinika infekčního lékařství	137	0	137	0%	24	0	24	0%	1	0%	0	1	1	0	0	0	0	0	0%	0


Legenda:

Denní report počtu pacientů přijatých k hospitalizaci čerpá z chorobopisu MEDEA.

Na úrovni kliniky obsahuje veškeré příjmy na lůžko dotčené kliniky, včetně hospitalizací přeložených z jiných klinik (ne však příjmy z jiných středisek v rámci dané kliniky).

Na úrovni FNOL celkem obsahuje pouze externí příjmy, vyloučeny jsou veškeré překlady v rámci FNOL.

Kumulativní počet pacientů přijatých k hospitalizaci od začátku roku je srovnáván se stejným obdobím referenčního roku. Ve stejné logice je srovnáván kumulativní počet posledních 30 dnů.

Ukazatel Pr7d23/Pr7d19: průměrný počet pacientů přijatých k hospitalizaci za posledních 7 dní aktuálního období je srovnáván se 7-denním průměrem referenčního roku 2019.

Ukazatel 'Referenční cíl' do konce roku: vyjadřuje počet pacientů přijatých k hospitalizaci, který je nutno splnit do konce roku 2023 pro dosažení produkce referenčního roku 2019. Pokud byl vykázan v aktuálním roce do dne reportu vyšší objem péče, zůstává 'Referenční cíl' shodný s výkonností referenčního roku.

Referenční cíl' se může lišit od 'produkčního cíle', který je uveden v měsíčním reportingu a reflektuje výsledky jednání hospodářských schůzek.

Ukazatel Týdenní navýšení: Navýšení týdenního počtu přijatých pacientů k hospitalizaci ve zbývajícím období do konce roku ke splnění 'Referenčního cíle'.

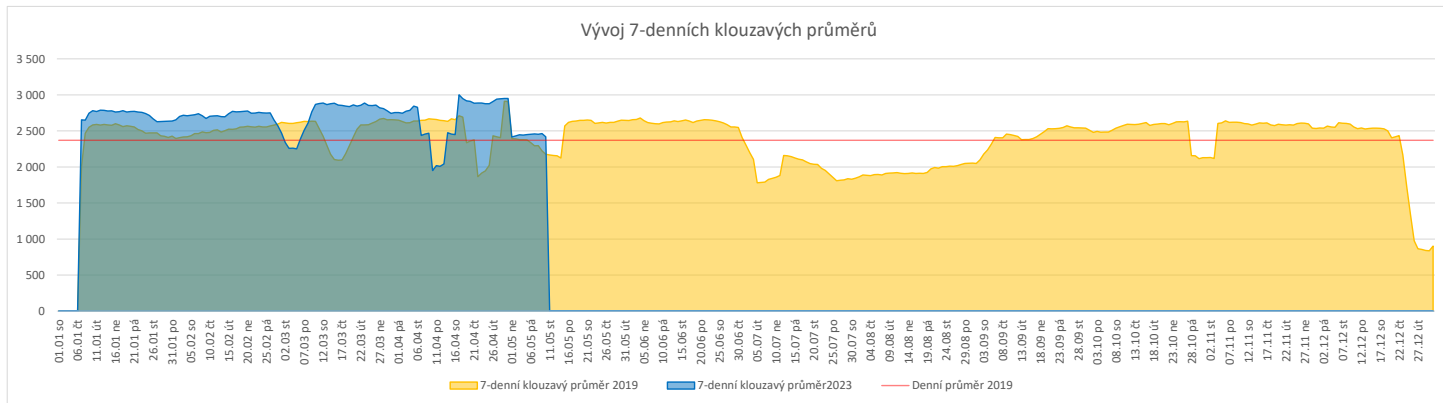
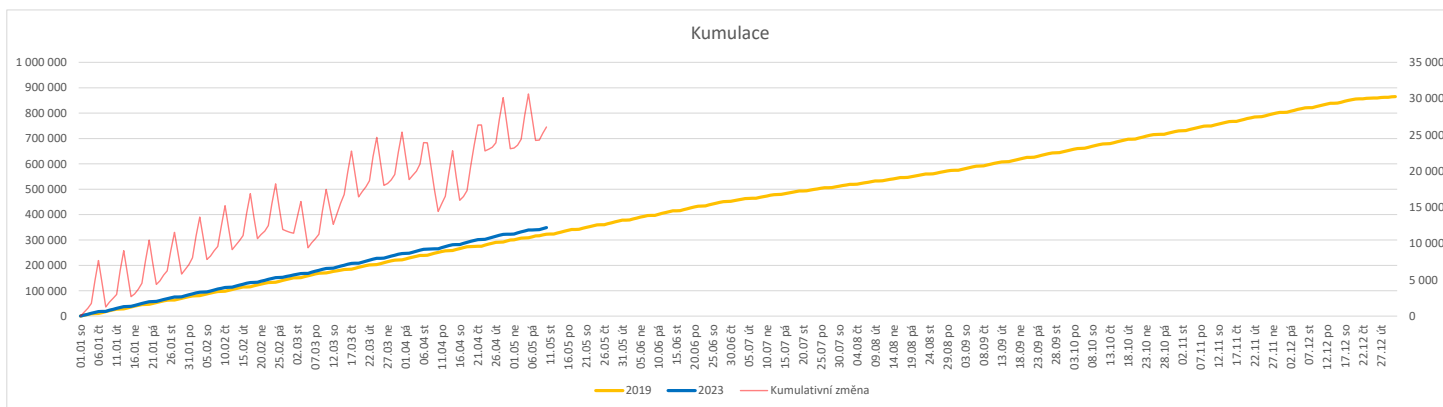
Poznámka:

01 - I. interní klinika - kardiologická

V počtech přijatých pacientů nejsou započítány hodnoty covid+ oddělení Franze Josefa

Vývoj počtu ambulantních vyšetření (RČ/den/klinika) k datu 10.05.2023

	Od počátku roku				Období posledních 30 dnů				Posledních 7 dní do 10.05.2023							Referenční cíl do konce roku	Týdenní navýšení			
	2023	2019	2023/2019	108%	2023	2019	2023/2019	112%	Pr7d23/Pr7d19	St 10	Út 9	Po 8	Ne 7	So 6	Pa 5			Čt 4		
FNOL CELKEM	349 030	322 804	26 226	108%	83 820	75 168	8 652	112%	242	111%	3 840	4 256	515	524	547	3 450	3 802	542 229	100%	0
01 - I. interní klinika - kardiologická	10 947	11 249	-302	97%	2 636	2 526	110	104%	1	101%	148	137	8	3	6	102	121	18 144	102%	9
02 - II. interní klinika gastroenterologická a geriatrická	12 245	9 793	2 452	125%	2 901	2 169	732	134%	12	118%	126	125	2	1	1	135	162	16 864	100%	0
03 - III. interní klinika - nefrologická, revmatologická a endokrinologická	17 305	15 559	1 746	111%	4 261	3 613	648	118%	15	115%	215	181	6	4	6	212	184	26 810	100%	0
04 - I. chirurgická klinika	9 791	9 460	331	103%	2 191	2 198	-7	100%	-3	95%	76	144	12	7	11	101	86	14 993	100%	0
05 - II. chirurgická klinika - cévně-transplantační	4 655	4 527	128	103%	1 035	1 025	10	101%	-6	80%	39	33	0	0	0	43	55	7 338	100%	0
06 - Neurochirurgická klinika	4 604	3 931	673	117%	1 044	863	181	121%	0	100%	40	51	4	0	2	38	32	6 796	100%	0
07 - Klinika anesteziologie, resuscitace a intenzivní medicíny	12 430	11 766	664	106%	2 944	2 564	380	115%	6	109%	139	152	1	5	4	124	148	18 394	100%	0
08 - Porodnicko-gynekologická klinika	10 484	11 854	-1 370	88%	2 468	2 798	-330	88%	-13	86%	111	138	16	13	20	119	130	22 173	107%	41
09 - Novorozenecké oddělení	747	779	-32	96%	166	174	-8	95%	1	114%	17	1	1	0	1	4	16	1 445	102%	1
10 - Dětská klinika	19 922	17 911	2 011	111%	4 872	4 126	746	118%	20	116%	225	217	53	58	65	201	190	28 854	100%	0
11 - Ortopedická klinika	16 337	13 588	2 749	120%	3 808	2 932	876	130%	25	132%	165	193	21	6	1	167	165	22 773	100%	0
12 - Urologická klinika	13 635	14 128	-493	97%	3 364	3 199	165	105%	7	107%	190	181	2	2	1	160	166	23 600	102%	15
13 - Otolaryngologická klinika	19 606	13 876	5 730	141%	4 467	3 136	1 331	142%	42	146%	137	242	70	61	71	162	196	21 963	100%	0
14 - Oční klinika	16 832	15 109	1 723	111%	4 092	3 587	505	114%	17	117%	163	207	41	44	35	152	176	25 355	100%	0
15 - Oddělení alergologie a kl. imun.	9 939	9 607	332	103%	2 431	2 288	143	106%	8	114%	108	123	0	0	0	96	117	15 164	100%	0
16 - Klinika plicních nemocí a tuberkulózy	11 160	10 951	209	102%	2 647	2 565	82	103%	10	114%	143	137	11	3	2	85	162	17 934	100%	0
17 - Neurologická klinika	8 235	8 774	-539	94%	2 057	1 994	63	103%	3	105%	105	125	0	0	2	57	97	15 708	104%	16
18 - Klinika psychiatrie	7 220	5 798	1 422	125%	1 604	1 277	327	126%	17	154%	74	73	5	4	9	78	94	11 264	100%	0
19 - Klinika pracovního lékařství	5 594	7 422	-1 828	75%	1 316	2 526	-1 210	52%	-26	63%	89	86	0	0	0	60	71	11 165	120%	54
20 - Klinika chorob kožních a pohlavních	16 205	14 578	1 627	111%	3 914	3 283	631	119%	6	105%	194	246	5	5	2	147	151	23 502	100%	0
21 - Onkologická klinika	26 509	21 911	4 598	121%	6 533	5 114	1 419	128%	38	126%	340	366	2	2	14	266	319	37 059	100%	0
22 - Klinika nukleární medicíny	1 080	1 203	-123	90%	278	302	-24	92%	-1	88%	4	21	0	0	0	14	22	2 174	106%	4
25 - Klinika ústní, čelistní a obličejové chirurgie	14 075	14 401	-326	98%	3 372	3 588	-216	94%	-18	85%	116	133	65	84	59	144	111	27 701	101%	10
26 - Oddělení rehabilitace	14 366	12 297	2 069	117%	3 350	2 819	531	119%	10	112%	147	181	3	1	10	150	175	22 123	100%	0
27 - Klinika tělovýchovného lékařství a kardiiovaskulární rehabilitace	9 461	8 253	1 208	115%	2 265	1 665	600	136%	26	166%	119	117	0	0	0	86	137	13 728	100%	0
28 - Ústav lékařské genetiky	2 325	3 005	-680	77%	507	608	-101	83%	-1	91%	18	42	0	0	0	16	24	4 859	116%	20
29 - Oddělení plastické a estetické chirurgie	5 438	5 876	-438	93%	1 274	1 237	37	103%	-0	99%	56	56	5	4	7	48	69	9 936	105%	13
30 - Oddělení geriatric	849	1 017	-168	83%	180	265	-85	68%	-2	74%	3	13	0	0	0	11	5	1 758	111%	5
31 - Traumatologická klinika	6 218	7 071	-853	88%	1 562	1 625	-63	96%	-10	78%	93	59	0	1	0	82	26	13 184	107%	26
32 - Hemato-onkologická klinika	9 772	9 333	439	105%	2 476	2 262	214	109%	16	128%	125	143	3	2	6	84	133	16 502	100%	0
33 - Oddělení klinické biochemie	501	439	62	114%	121	125	-4	97%	1	183%	10	4	0	0	0	3	5	766	100%	0
35 - Transfúzní oddělení	161	81	80	199%	53	15	38	353%	3	460%	4	0	0	0	0	19	0	132	100%	0
36 - Oddělení klinické logopedie	286	178	108	161%	60	39	21	154%	0	100%	3	4	0	0	0	2	4	352	100%	0
39 - Oddělení klinické psychologie	2 816	2 528	288	111%	643	571	72	113%	-3	85%	46	27	0	0	0	22	26	4 070	100%	0
43 - Ústav farmakologie	136	113	23	120%	43	26	17	165%	0	133%	0	4	0	0	0	3	1	236	100%	0
45 - Sociální oddělení	677	590	87	115%	176	128	48	138%	2	159%	8	9	0	0	0	9	9	1 087	100%	0
50 - Kardiologická klinika	3 285	2 209	1 076	149%	797	528	269	151%	8	156%	37	45	7	0	3	28	44	4 061	100%	0
52 - Klinika infekčního lékařství	129	0	129	0%	54	0	54	0%	2	0%	4	0	0	0	0	3	4	0	0%	0
60 - Oddělení urgentního příjmu	22 621	21 607	1 014	105%	5 749	5 397	352	107%	29	117%	200	232	172	214	209	205	169	39 361	100%	0
Okčovací centrum	361	577	-216	63%	0	0	0	0%	0	0%	0	0	0	0	0	0	0	216	0%	7


Legenda:

Denní report počtu ambulantních vyšetření obsahuje všechny ambulantně ošetřená rodná čísla v daný den na konkrétní klinice.

Kumulativní počet ambulantních vyšetření od začátku roku je srovnáván se stejným obdobím referenčního roku. Ve stejné logice je srovnáván kumulativní počet posledních 30 dnů.

Ukazatel Pr7d23/Pr7d19: průměrný počet ambulantně vyšetřených pacientů za posledních 7 dní je srovnán se 7-denním průměrem referenčního roku 2019.

Ukazatel 'Referenční cíl' do konce roku: vyjadřuje počet ambulantně vyšetřených pacientů, který je nutno splnit do konce roku 2023 pro dosažení produkce referenčního roku 2019. Pokud byl vykázan v aktuálním roce do dne reportu vyšší objem péče, zůstává 'Referenční cíl' shodný s výkonností referenčního roku.

Referenční cíl se může lišit od 'produkčního cíle', který je uveden v měsíčním reportingu a reflektuje výsledky jednání hospodářských schůzek.

Ukazatel Týdenní navýšení: Navýšení týdenního počtu ambulantních vyšetření ve zbývajícím období do konce roku ke splnění 'Referenčního cíle'.

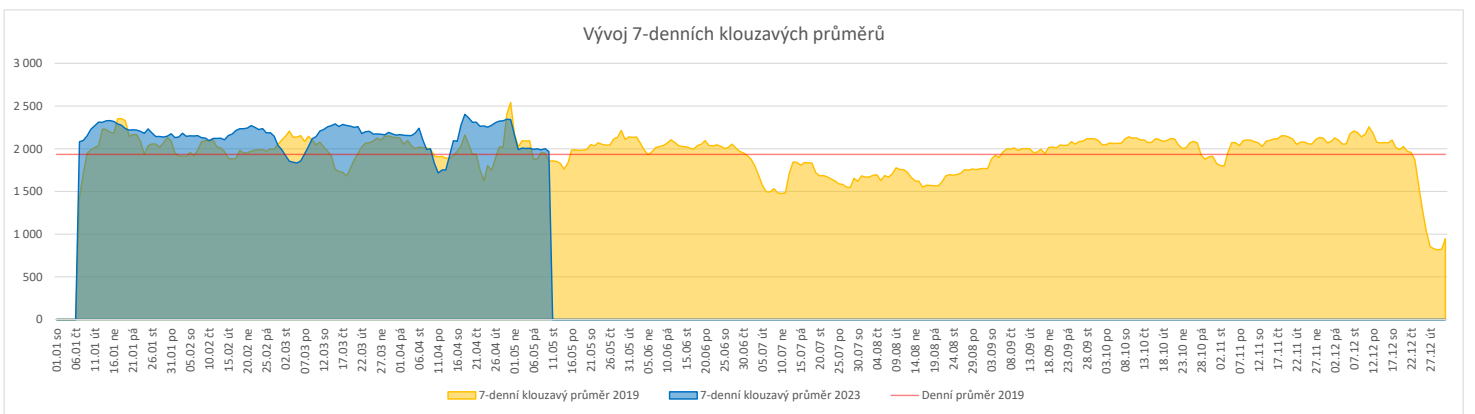
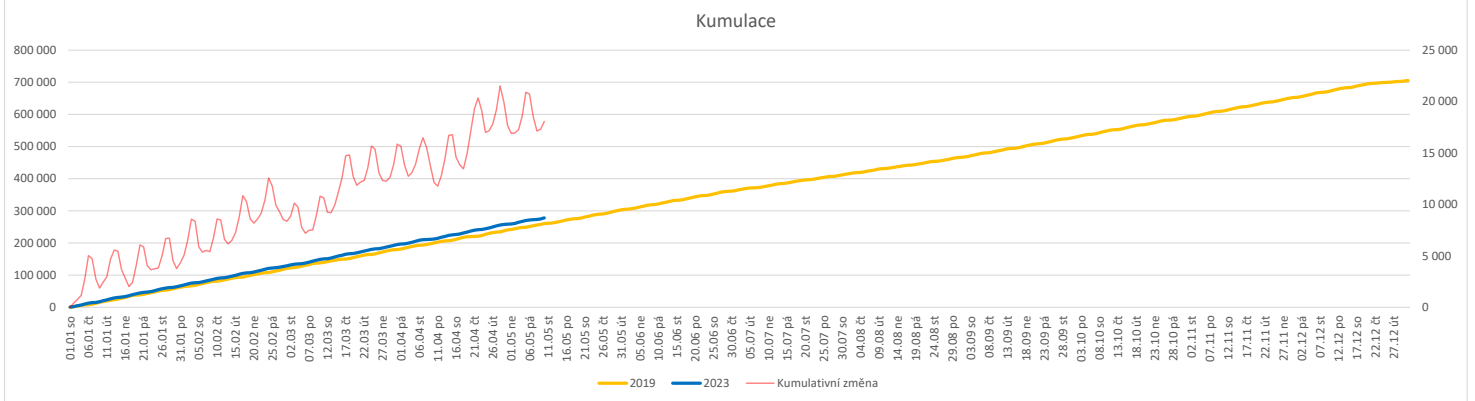
Poznámka:

60 - Oddělení urgentního příjmu

V počtech ambulantních vyšetření nejsou započítány vyšetření na pracovištích Antigenní testy a Odběrové místo.

Vývoj počtu laboratorních výkonů evidovaných v OpenLIMS a žádanků evidovaných v LIMS (RČ/den/klinika) k datu 10.05.2023

	Od počátku roku				Období posledních 30 dnů				Posledních 7 dní do 10.05.2023							Referenční cíl do konce roku	Týdenní navýšení			
	2023	2019	2023/2019	106%	2023	2019	2023/2019	106%	Pr7d23/Pr7d19	St 10	Út 9	Po 8	Ne 7	So 6	Pa 5			Čt 4		
FNOL CELKEM	266 705	252 170	14 535	106%	63 849	60 287	3 562	106%	113	106%	2 932	1 923	609	683	1 624	2 776	2 761	445 604	82%	0
28 - Ústav lékařské genetiky	1 136	969	167	117%	260	240	20	108%	1	112%	10	18	0	0	0	20	10	1 385	100%	0
32 - Hemato-onkologická klinika	93 419	85 707	7 712	109%	22 730	19 877	2 853	114%	78	113%	1 023	1 076	231	245	264	866	923	149 128	100%	0
33 - Oddělení klinické biochemie	128 022	123 053	4 969	104%	30 513	29 086	1 427	105%	20	102%	1 534	283	280	317	1 212	1 468	1 409	212 466	100%	0
35 - Transfúzní oddělení	8 209	8 628	-419	95%	1 937	1 983	-46	98%	-2	96%	48	62	34	75	66	67	87	15 152	103%	13
38 - Ústav soudního lékařství a medicinského práva	1 487	1 113	374	134%	379	265	114	143%	-4	19%	0	5	0	0	0	0	1	2 290	100%	0
40 - Ústav mikrobiologie	34 432	32 700	1 732	105%	8 030	8 836	-806	91%	-3	99%	317	479	64	46	82	355	331	50 476	100%	0


Legenda:

Denní report obsahuje množství laboratorních výkonů ve vyjádření RČ/den/klinika evidovaných v systému OpenLIMS.

U klinik 28 a 40 jsou zdrojem obdržené žádanky ve vyjádření RČ/den/klinika evidovaných v systému LIMS.

Kumulativní počet laboratorních výkonů od začátku roku je srovnáván se stejným obdobím referenčního roku. Ve stejné logice je srovnáván kumulativní počet posledních 30 dnů.

Ukazatel Pr7d23/Pr7d19: průměrný počet laboratorních výkonů za posledních 7 dní je srovnán se 7-denním průměrem referenčního roku 2019.

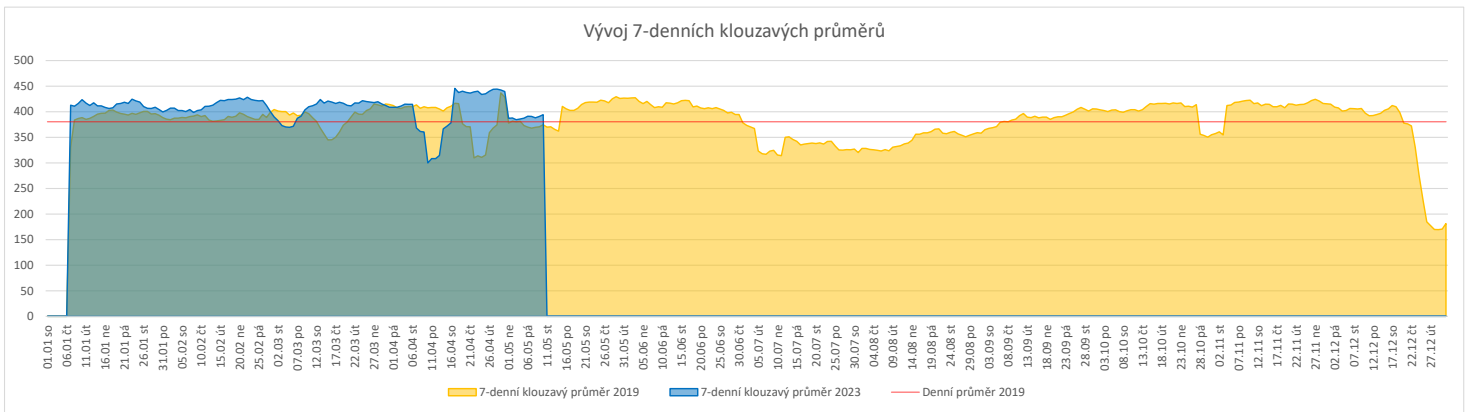
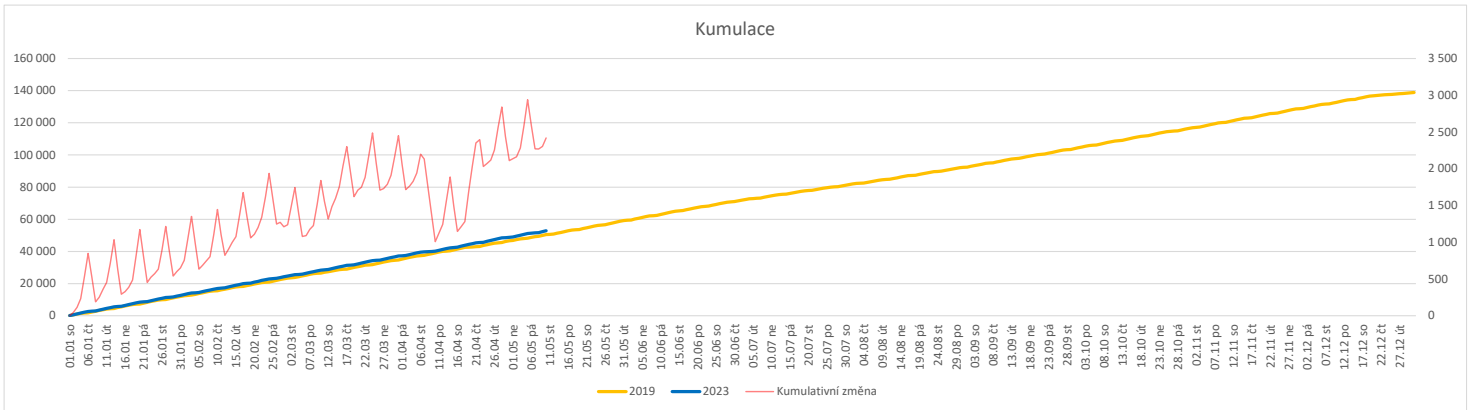
Ukazatel 'Referenční cíl' do konce roku: vyjadřuje počet laboratorních výkonů, který je nutno splnit do konce roku 2023 pro dosažení produkce referenčního roku 2019. Pokud byl vykázan v aktuálním roce do dne reportu vyšší objem péče, zůstává 'Referenční cíl' shodný s výkonností referenčního roku.

Referenční cíl se může lišit od 'produkčního cíle', který je uveden v měsíčním reportingu a reflektuje výsledky jednání hospodářských schůzek.

Ukazatel Týdenní navýšení: Navýšení týdenního počtu laboratorních výkonů ve zbývajícím období do konce roku ke splnění 'Referenčního cíle'.

Vývoj počtu RDG vyšetření (RČ/den/klinika) k datu 10.05.2023

	Od počátku roku				Období posledních 30 dnů				Posledních 7 dní do 10.05.2023							Referenční cíl do konce roku	Týdenní navýšení			
	2023	2019	2023/2019	109%	2023	2019	2023/2019	109%	Pr7d23/Pr7d19	St 10	Út 9	Po 8	Ne 7	So 6	Pa 5			Čt 4		
FNOL CELKEM	52 923	50 449	2 474	109%	12 894	11 847	1 047	109%	20	105%	596	577	179	180	203	496	529	88 424	100%	0
22 - Klinika nukleární medicíny	3 549	3 829	-280	93%	855	854	1	100%	-2	93%	43	42	0	0	13	37	44	6 728	104%	9
34 - Radiologická klinika	49 374	46 620	2 754	106%	12 039	10 993	1 046	110%	21	106%	553	535	179	180	190	459	485	81 976	100%	0


Legenda:

Denní report obsahuje množství RDG výkonů ve vyjádření RČ/den/klinika.

Kumulativní počet RDG výkonů od začátku roku je srovnáván se stejným obdobím referenčního roku. Ve stejné logice je srovnáván kumulativní počet posledních 30 dní.

Ukazatel Pr7d23/Pr7d19: průměrný počet RDG výkonů za posledních 7 dní je srovnán se 7-denním průměrem referenčního roku 2019.

Ukazatel 'Referenční cíl' do konce roku: vyjadřuje počet RDG výkonů, který je nutno splnit do konce roku 2023 pro dosažení produkce referenčního roku 2019. Pokud byl vykázan v aktuálním roce do dne reportu vyšší objem péče, zůstává 'Referenční cíl' shodný s výkonností referenčního roku.

Referenční cíl se může lišit od 'produkčního cíle', který je uveden v měsíčním reportingu a reflektuje výsledky jednání hospodářských schůzek.

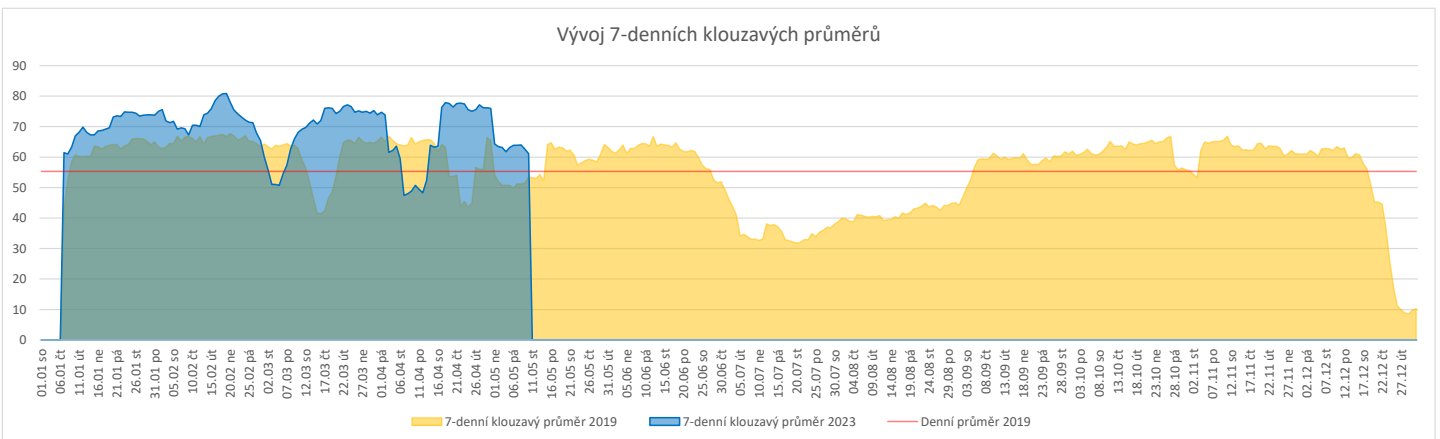
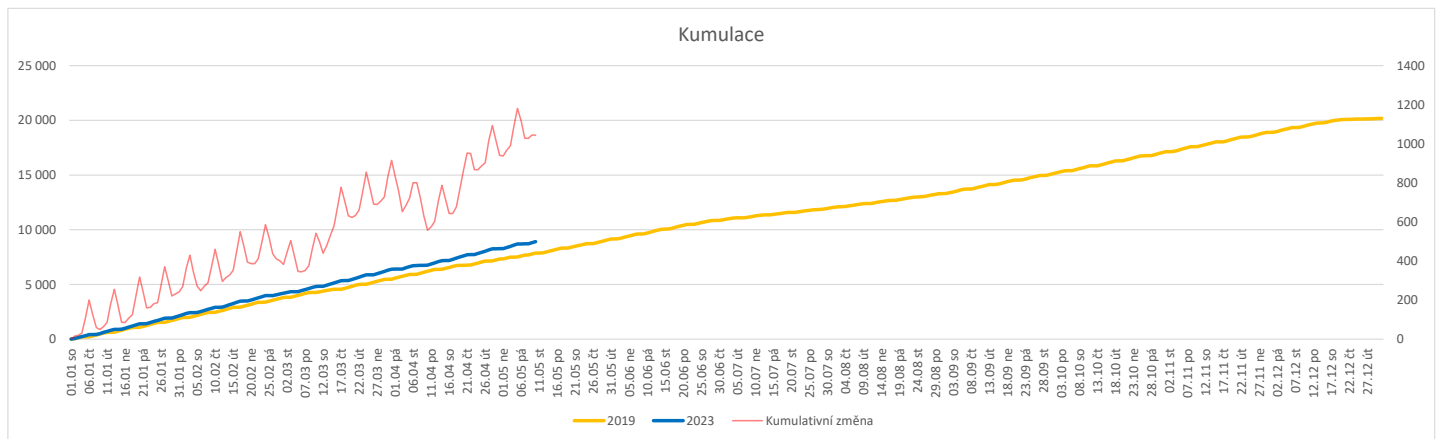
Ukazatel Týdenní navýšení: Navýšení týdenního počtu RDG výkonů ve zbývajícím období do konce roku ke splnění 'Referenčního cíle'.

Poznámka:

34 - Radiologická klinika

V počtech RDG vyšetření nejsou započítána mamografická vyšetření.

	Od počátku roku				Období posledních 30 dnů				Posledních 7 dní do 10.05.2023							Referenční cíl do konce roku	Týdenní navýšení			
	2023	2019	2023/2019		2023	2019	2023/2019		Pr7d23/Pr7d19	St 10	Út 9	Po 8	Ne 7	So 6	Pa 5			Čt 4		
FNOL CELKEM (pouze celková anestezie, bez klinik s počtem 0 v roce 2019)	7 856	7 722	134	102%	1 917	1 714	203	112%												
Celkem operace evidované v MEDIX	11 318	7 871	3 447	144%	2 733	1 749	984	156%	24	145%	116	121	10	9	17	132	137	12 316	100%	0
01 - I. interní klinika - kardiologická	2 007	0	2 007	0%	487	0	487	0%	15	0%	24	23	2	0	4	28	24	1	100%	0
02 - II. interní klinika gastroenterologická a geriatrická	327	0	327	0%	64	0	64	0%	1	0%	0	1	0	0	0	4	0	0	0%	0
04 - I. chirurgická klinika	1 320	1 283	37	103%	296	290	6	102%	-2	75%	1	15	2	3	1	10	20	1 934	100%	0
05 - II. chirurgická klinika - cévně-transplantační	493	493	0	100%	119	115	4	103%	-1	68%	5	4	1	1	0	4	4	745	100%	0
06 - Neurochirurgická klinika	682	636	46	107%	170	146	24	116%	1	116%	9	6	1	2	2	5	11	1 131	100%	0
08 - Porodnicko-gynekologická klinika	920	949	-29	97%	221	198	23	112%	0	102%	9	12	1	1	5	11	14	1 580	102%	1
10 - Dětská klinika	179	147	32	122%	53	30	23	177%	1	1000%	7	0	0	0	0	3	0	206	100%	0
11 - Ortopedická klinika	1 281	1 160	121	110%	317	251	66	126%	3	152%	14	20	0	0	0	12	18	1 722	100%	0
12 - Urologická klinika	715	755	-40	95%	178	173	5	103%	-0	95%	10	11	0	0	0	5	9	1 242	103%	2
13 - Otolaryngologická klinika	781	597	184	131%	185	133	52	139%	1	117%	3	5	0	0	1	14	5	897	100%	0
14 - Oční klinika	101	101	0	100%	18	19	-1	95%	-0	40%	0	0	0	0	0	2	140	100%	0	
16 - Klinika plicních nemocí a tuberkulózy	72	0	72	0%	14	0	14	0%	0	0%	0	0	0	0	0	0	3	0	0%	0
21 - Onkologická klinika	23	0	23	0%	6	0	6	0%	0	0%	0	0	0	0	0	0	1	0	0%	0
25 - Klinika ústní, žebelní a obličejové chirurgie	412	205	207	201%	105	44	61	239%	1	153%	5	3	0	0	0	10	5	357	100%	0
29 - Oddělení plastické a estetické chirurgie	833	293	540	284%	204	63	141	324%	5	430%	11	11	0	0	0	9	12	434	100%	0
31 - Traumatologická klinika	718	797	-79	90%	194	196	-2	99%	0	105%	10	8	3	2	4	9	6	1 462	106%	3
34 - Radiologická klinika	132	24	108	550%	34	7	27	486%	1	350%	5	0	0	0	0	2	0	24	100%	0
47 - Centrální operační sály	28	146	-118	19%	4	27	-23	15%	-1	20%	0	0	0	0	0	1	0	256	186%	4
50 - Kardiochirurgická klinika	294	285	9	103%	64	57	7	112%	0	100%	3	2	0	0	0	5	3	451	100%	0


Legenda:

Denní report počtu operací obsahuje všechny uvedeným oddělením prováděné operace v daný den na sálech, které jsou evidované v MEDIX.
 Kumulativní počet operací od začátku roku je srovnáván se stejným obdobím referenčního roku. Ve stejné logice je srovnáván kumulativní počet posledních 30 dní.
 Ukazatel Pr7d23/Pr7d19: průměrný počet operací za posledních 7 dní je srovnán se 7-denním průměrem referenčního roku 2019.
 Ukazatel 'Referenční cíl' do konce roku: vyjadřuje počet operací, který je nutno splnit do konce roku 2023 pro dosažení produkce referenčního roku 2019. Pokud byl vykázan v aktuálním roce do dne reportu vyšší objem péče, zůstává 'Referenční cíl' shodný s výkonností referenčního roku.
 Referenční cíl' se může lišit od 'produkčního cíle', který je uveden v měsíčním reportingu a reflektuje výsledky jednání hospodářských schůzek.
 Ukazatel Týdenní navýšení: Navýšení týdenního počtu operací ve zbývajícím období do konce roku ke splnění 'Referenčního cíle'.
 Ukazatel FNOL celkem nezahrnuje kliniky, které měly v referenčním roce počet operací v MEDIX 0 a které neproběhly v celkové anestezii.

Využití operačních sálů dětské kliniky dle operujících klinik k datu 10.05.2023

	Od počátku roku				Období posledních 30 dnů				Posledních 7 dní od do 10.05.2023								Referenční cíl do konce roku	Týdenní navýšení		
	2023	2019	2023/2019		2023	2019	2023/2019		Pr7d/Pr7d		St 10	Út 9	Po 8	Ne 7	So 6	Pa 5			Čt 4	
FNOL CELKEM	793	741	52	107%	206	167	39	123%	14	139%	9	8	0	0	0	10	10	1019	100%	0
04 - I. chirurgická klinika	126	153	-27	82%	37	30	7	123%	1	120%	0	5	0	0	0	0	6	215	114%	1
05 - II. chirurgická klinika - cévně-transplantační	2	5	-3	40%	1	0	1	0%	0	0%	0	0	0	0	0	0	0	17	121%	1
06 - Neurochirurgická klinika	0	0	0	0%	0	0	0	0%	0	0%	0	0	0	0	0	0	0	0	0%	0
08 - Porodnicko-gynekologická klinika	0	0	0	0%	0	0	0	0%	0	0%	0	0	0	0	0	0	0	0	0%	0
10 - Dětská klinika	179	147	32	122%	53	30	23	177%	9	1100%	7	0	0	0	0	3	0	206	100%	0
11 - Ortopedická klinika	41	14	27	293%	13	4	9	325%	2	0%	2	0	0	0	0	0	0	28	100%	0
12 - Urologická klinika	142	181	-39	78%	33	48	-15	69%	-5	58%	0	3	0	0	0	0	4	291	115%	2
13 - Otolaryngologická klinika	224	156	68	144%	53	39	14	136%	-2	100%	0	0	0	0	0	7	0	212	100%	0
14 - Oční klinika	31	28	3	111%	5	4	1	125%	-4	150%	0	0	0	0	0	0	0	46	100%	0
25 - Klinika ústní, čelistní a obličejové chirurgie	0	3	-3	0%	0	1	-1	0%	0	0%	0	0	0	0	0	0	0	4	400%	1
29 - Oddělení plastické a estetické chirurgie	29	42	-13	69%	4	8	-4	50%	0	0%	0	0	0	0	0	0	0	59	128%	1
31 - Traumatologická klinika	18	12	6	150%	7	3	4	233%	0	0%	0	0	0	0	0	0	0	26	100%	0
47 - Centrální operační sály	1	0	1	0%	0	0	0	0%	0	0%	0	0	0	0	0	0	0	0	0%	0
50 - Kardiochirurgická klinika	0	0	0	0%	0	0	0	0%	0	0%	0	0	0	0	0	0	0	0	0%	0

