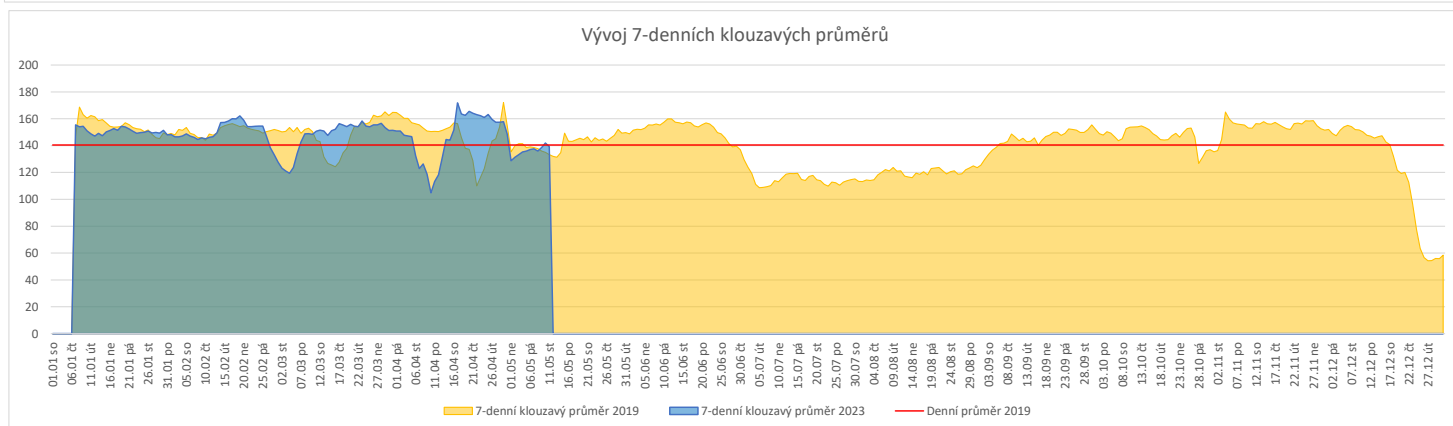
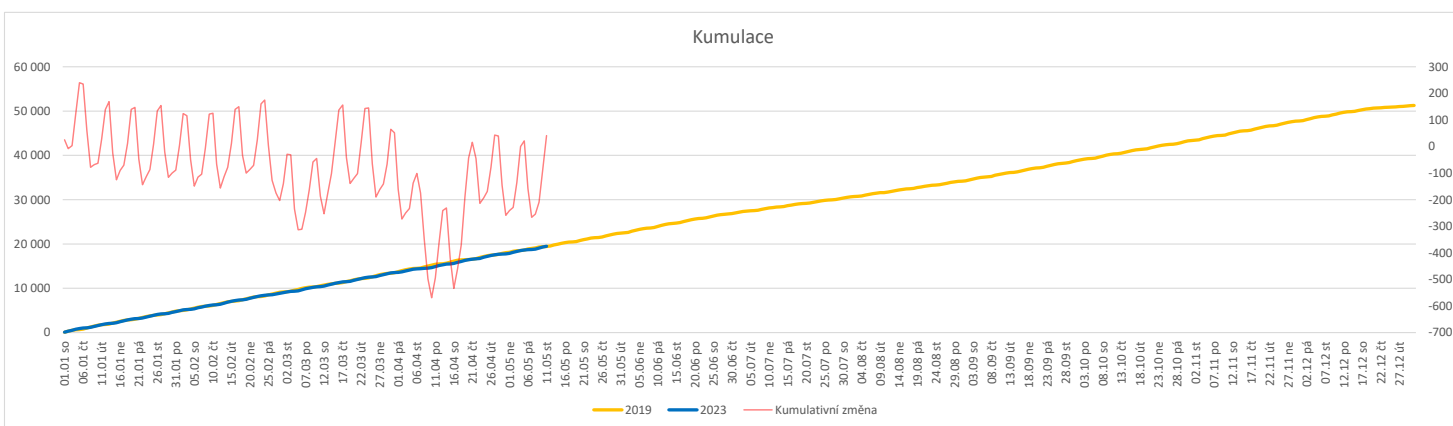


	Od počátku roku			Období posledních 30 dnů			Posledních 7 dní do 11.05.2023							Referenční cíl do konce roku	Týdenní navýšení		
	2023	2019	2023/2019	2023	2019	2023/2019	Pr7d23/Pr7d19	Čt 11	St 10	Út 9	Po 8	Ne 7	So 6			Pa 5	
<b>FNOL CELKEM - bez překladů vč. COVID+ (kliniky níže vč. překladů)</b>	<b>19 490</b>	<b>19 449</b>	<b>41 100%</b>	<b>4 830</b>	<b>4 220</b>	<b>610 114%</b>	<b>6 104%</b>	<b>169</b>	<b>235</b>	<b>244</b>	<b>104</b>	<b>39</b>	<b>57</b>	<b>126</b>	<b>31 820</b>	<b>100%</b>	<b>0</b>
<b>Chirurgické obory</b>	<b>9 798</b>	<b>10 073</b>	<b>-275 97%</b>	<b>2 429</b>	<b>2 156</b>	<b>273 113%</b>	<b>0 101%</b>	<b>93</b>	<b>111</b>	<b>109</b>	<b>72</b>	<b>17</b>	<b>25</b>	<b>49</b>	<b>16 161</b>	<b>102%</b>	<b>9</b>
04 - I. chirurgická klinika	1514	1565	-51 97%	347	330	17 105%	-4 61%	4	5	17	13	3	2	4	2 426	102%	2
05 - II. chirurgická klinika - cévně-transplantační	680	716	-36 95%	170	157	13 108%	-0 91%	5	8	6	5	1	0	4	1 055	104%	2
06 - Neurochirurgická klinika	707	635	72 111%	183	140	43 131%	2 138%	8	13	6	5	1	1	6	1 150	100%	0
08 - Porodnicko-gynekologická klinika	1452	1576	-124 92%	361	340	21 106%	-1 95%	18	14	18	6	5	10	12	2 817	105%	4
10 - Dětská klinika	1789	1778	11 101%	453	390	63 116%	0 100%	18	13	19	9	6	10	8	2 826	100%	0
11 - Ortopedická klinika	1207	1114	93 108%	287	213	74 135%	3 145%	9	17	11	21	0	1	2	1 641	100%	0
12 - Urologická klinika	729	784	-55 93%	182	168	14 108%	1 115%	6	9	11	7	1	0	4	1 390	104%	2
13 - Otolaryngologická klinika	566	549	17 103%	127	105	22 121%	0 115%	3	9	3	4	0	2	2	845	100%	0
14 - Oční klinika	412	383	29 108%	111	93	18 119%	1 139%	6	8	8	0	0	1	2	505	100%	0
25 - Klinika ústní, čelistní a obličejové chirurgie	402	418	-16 96%	105	98	7 107%	-1 84%	4	7	4	1	1	1	3	800	102%	1
31 - Traumatologická klinika	691	895	-204 77%	171	211	-40 81%	-2 77%	7	6	9	5	1	3	6	1 664	114%	6
50 - Kardiochirurgická klinika	275	300	-25 92%	68	56	12 121%	0 108%	6	4	3	1	0	0	0	479	106%	1
<b>Interní a komplementární obory</b>	<b>9 692</b>	<b>9 376</b>	<b>316 103%</b>	<b>2 401</b>	<b>2 064</b>	<b>337 116%</b>	<b>5 108%</b>	<b>76</b>	<b>124</b>	<b>135</b>	<b>32</b>	<b>22</b>	<b>32</b>	<b>77</b>	<b>15 934</b>	<b>101%</b>	<b>0</b>
01 - I. interní klinika - kardiologická	2 098	2 029	69 103%	530	427	103 124%	3 126%	19	32	21	12	0	4	24	3 218	100%	0
02 - II. interní klinika gastroenterologie a geriatry	1 139	1 000	139 114%	262	224	38 117%	0 102%	11	11	15	2	5	2	5	1 805	100%	0
03 - III. interní klinika - nefrologická, revmatologická a endokrinní	1 057	1 080	-23 98%	251	242	9 104%	-1 84%	9	12	10	3	1	5	6	1 892	101%	1
07 - Klinika anesteziologie, resuscitace a intenzivní medicíny	603	181	422 333%	146	34	112 429%	3 350%	2	7	7	2	0	3	7	354	100%	0
09 - Novorozenecké oddělení	782	877	-95 89%	207	219	-12 95%	-1 86%	8	8	8	4	7	8	7	1 756	106%	3
16 - Klinika plicních nemocí a tuberkulózy	1 257	1 303	-46 96%	304	263	41 116%	0 104%	7	18	16	2	0	2	14	2 089	102%	2
17 - Neurologická klinika	1 067	990	77 108%	258	247	11 104%	2 133%	10	9	17	6	4	8	7	1 822	100%	0
18 - Klinika psychiatrie	445	494	-49 90%	110	125	-15 88%	-1 86%	5	11	16	0	2	2	2	800	107%	2
20 - Klinika chorob kožních a pohlavních	302	272	30 111%	75	49	26 153%	1 189%	1	4	6	1	1	0	4	434	100%	0
21 - Onkologická klinika	971	787	184 123%	270	186	84 145%	2 145%	9	14	19	2	2	1	8	1 484	100%	0
22 - Klinika nukleární medicíny	142	146	-4 97%	30	30	0 100%	-0 67%	0	5	1	0	0	0	0	183	102%	1
26 - Oddělení rehabilitace	360	334	26 108%	87	69	18 126%	1 127%	2	3	11	0	0	0	3	487	100%	0
30 - Oddělení geriatry	233	258	-25 90%	58	64	-6 91%	-1 64%	2	4	0	0	0	0	3	422	106%	1
32 - Hemato-onkologická klinika	346	415	-69 83%	93	79	14 118%	-1 71%	2	2	4	0	0	1	1	773	110%	3
52 - Klinika infekčního lékařství	137	0	137 0%	23	0	23 0%	0 0%	0	0	1	1	0	0	0	0	0%	0


**Legenda:**

Denní report počtu pacientů přijatých k hospitalizaci čerpá z chorobopisu MEEDA.

Na úrovni kliniky obsahuje veškeré příjmy na lůžko dotčené kliniky, včetně hospitalizací přeložených z jiných klinik (ne však příjmy z jiných středisek v rámci dané kliniky).

Na úrovni FNOL celkem obsahuje pouze externí příjmy, vyloučeny jsou veškeré překlady v rámci FNOL.

Kumulativní počet pacientů přijatých k hospitalizaci od začátku roku je srovnáván se stejným obdobím referenčního roku. Ve stejné logice je srovnáván kumulativní počet posledních 30 dnů.

Ukazatel Pr7d23/Pr7d19: průměrný počet pacientů přijatých k hospitalizaci za posledních 7 dní aktuálního období je srovnán se 7-denním průměrem referenčního roku 2019.

Ukazatel 'Referenční cíl' do konce roku: vyjadřuje počet pacientů přijatých k hospitalizaci, který je nutno splnit do konce roku 2023 pro dosažení produkce referenčního roku 2019. Pokud byl vykázan v aktuálním roce do dne reportu vyšší objem péče, zůstává 'Referenční cíl' shodný s výkonností referenčního roku.

Referenční cíl se může lišit od 'produkčního cíle', který je uveden v měsíčním reportingu a reflektuje výsledky jednání hospodářských schůzek.

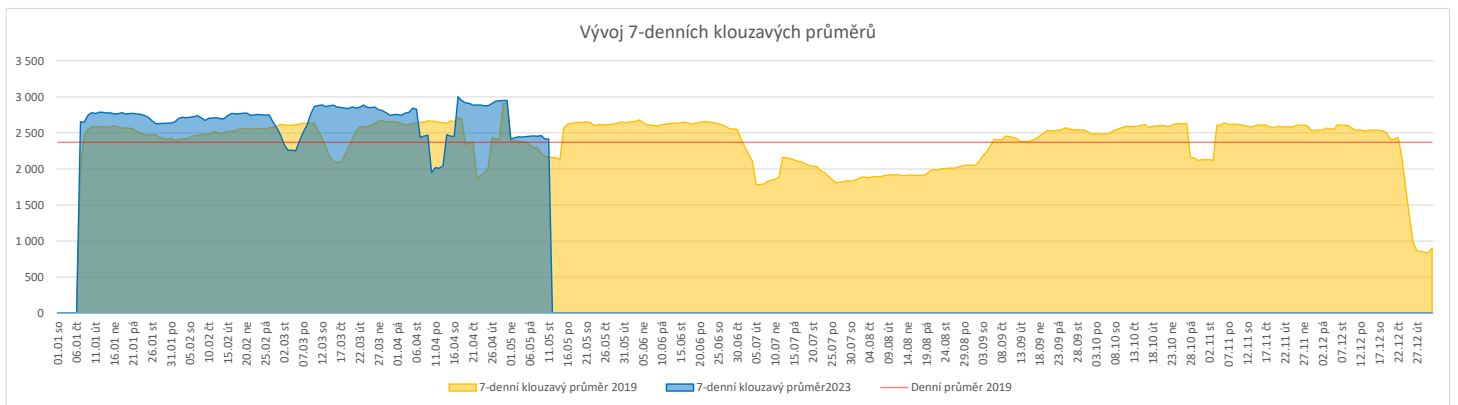
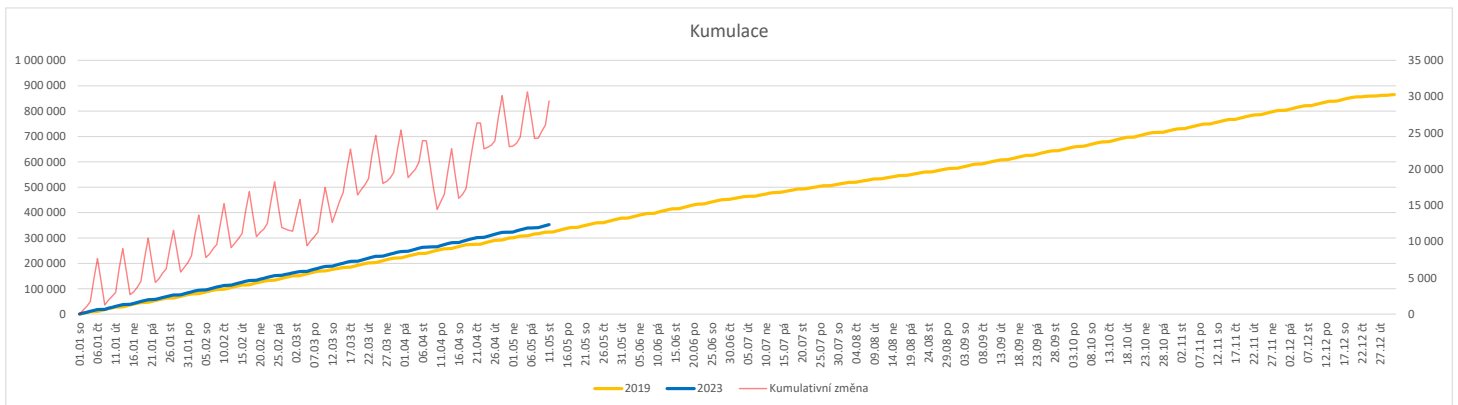
Ukazatel Týdenní navýšení: Navýšení týdenního počtu přijatých pacientů k hospitalizaci ve zbývajícím období do konce roku ke splnění 'Referenčního cíle'.

**Poznámka:**

01 - I. interní klinika - kardiologická

V počtech přijatých pacientů nejsou započítány hodnoty covid+ oddělení Franze Josefa

	Od počátku roku				Období posledních 30 dnů				Posledních 7 dní do 11.05.2023										Referenční cíl do konce roku	Týdenní navýšení
	2023	2019	2023/2019	109%	2023	2019	2023/2019	121%	Pr7d23/Pr7d19	Čt 11	St 10	Út 9	Po 8	Ne 7	So 6	Pa 5				
<b>FNOL CELKEM</b>	<b>352 789</b>	<b>323 238</b>	<b>29 551</b>	<b>109%</b>	<b>87 099</b>	<b>72 128</b>	<b>14 971</b>	<b>121%</b>	<b>247</b>	<b>111%</b>	<b>3 759</b>	<b>3 840</b>	<b>4 256</b>	<b>515</b>	<b>524</b>	<b>547</b>	<b>3 450</b>	<b>541 795</b>	<b>100%</b>	<b>0</b>
01 - I. interní klinika - kardiologická	11 071	11 255	-184	98%	2 753	2 394	359	115%	1	102%	124	148	137	8	3	6	102	18 020	101%	6
02 - II. interní klinika gastroenterologická a geriatrická	12 365	9 794	2 571	126%	3 016	2 063	953	146%	6	109%	120	126	125	2	1	1	135	16 863	100%	0
03 - III. interní klinika - nefrologická, revmatologická a endokrinologická	17 497	15 568	1 929	126%	4 442	3 432	1 010	129%	17	117%	192	215	181	6	4	6	212	26 801	100%	0
04 - I. chirurgická klinika	9 843	9 473	370	104%	2 226	2 069	157	108%	-8	88%	52	76	144	12	7	11	101	14 980	100%	0
05 - II. chirurgická klinika - cévně-transplantační	4 704	4 527	177	104%	1 083	975	108	111%	-6	78%	49	39	33	0	0	0	43	7 338	100%	0
06 - Neurochirurgická klinika	4 670	3 935	735	119%	1 105	850	255	130%	5	121%	66	40	51	4	0	2	38	6 792	100%	0
07 - Klinika anesteziologie, resuscitace a intenzivní medicíny	12 567	11 770	797	107%	3 079	2 401	678	128%	5	106%	137	139	152	1	5	4	124	18 390	100%	0
08 - Porodnicko-gynekologická klinika	10 615	11 873	-1 258	89%	2 588	2 694	-106	96%	-12	86%	131	111	138	16	13	20	119	22 042	106%	37
09 - Novorozenecké oddělení	751	779	-28	96%	165	162	3	102%	-1	80%	4	17	1	1	0	1	4	1 441	102%	1
10 - Dětská klinika	20 151	17 939	2 212	112%	5 055	3 988	1 067	127%	27	122%	229	225	217	53	58	65	201	28 826	100%	0
11 - Ortopedická klinika	16 542	13 594	2 948	122%	3 994	2 757	1 237	145%	30	138%	205	165	193	21	6	1	167	22 767	100%	0
12 - Urologická klinika	13 775	14 132	-357	97%	3 501	3 029	472	116%	3	104%	140	190	181	2	2	1	160	23 460	102%	11
13 - Otolaryngologická klinika	19 801	13 928	5 873	142%	4 599	3 065	1 534	150%	41	145%	195	137	242	70	61	71	162	21 911	100%	0
14 - Oční klinika	17 005	15 135	1 870	112%	4 241	3 444	797	123%	18	118%	173	163	207	41	44	35	152	25 329	100%	0
15 - Oddělení alergologie a kl. imun.	10 076	9 607	469	105%	2 568	2 172	396	118%	11	120%	137	108	123	0	0	0	96	15 164	100%	0
16 - Klinika plicních nemocí a tuberkulózy	11 299	10 952	347	103%	2 785	2 455	330	113%	7	110%	139	143	137	11	3	2	85	17 933	100%	0
17 - Neurologická klinika	8 305	8 775	-470	95%	2 126	1 890	236	112%	-1	97%	70	105	125	0	0	2	57	15 638	103%	14
18 - Klinika psychiatrie	7 278	5 805	1 473	125%	1 656	1 215	441	136%	11	136%	58	74	73	5	4	9	78	11 257	100%	0
19 - Klinika pracovního lékařství	5 671	7 422	-1 751	76%	1 393	2 462	-1 069	57%	-25	64%	77	89	86	0	0	0	60	11 088	119%	52
20 - Klinika chorob kožních a pohlavních	16 362	14 583	1 779	112%	4 067	3 160	907	129%	6	106%	157	194	246	5	5	2	147	23 497	100%	0
21 - Onkologická klinika	26 792	21 918	4 874	122%	6 814	4 867	1 947	140%	33	122%	283	340	366	2	2	14	266	37 052	100%	0
22 - Klinika nukleární medicíny	1 097	1 203	-106	91%	295	298	-3	99%	-2	81%	17	4	21	0	0	0	14	2 157	105%	4
25 - Klinika ústní, čelistní a obličejové chirurgie	14 198	14 475	-277	98%	3 430	3 535	-105	97%	-14	88%	123	116	133	65	84	59	144	27 578	101%	9
26 - Oddělení rehabilitace	14 532	12 302	2 230	118%	3 516	2 716	800	129%	9	111%	166	147	181	3	1	10	150	22 118	100%	0
27 - Klinika tělovýchovného lékařství a kardiiovaskulární rehabilitace	9 576	8 253	1 323	116%	2 380	1 560	820	153%	23	158%	115	119	117	0	0	0	86	13 728	100%	0
28 - Ústav lékařské genetiky	2 366	3 005	-639	79%	548	580	-32	94%	1	106%	41	18	42	0	0	0	16	4 818	115%	19
29 - Oddělení plastické a estetické chirurgie	5 505	5 878	-373	94%	1 340	1 166	174	115%	-1	98%	67	56	56	5	4	7	48	9 869	104%	11
30 - Oddělení geriatric	861	1 017	-156	85%	192	252	-60	76%	-1	91%	12	3	13	0	0	0	11	1 746	110%	5
31 - Traumatologická klinika	6 297	7 071	-774	89%	1 641	1 552	89	106%	-3	94%	79	93	59	0	1	0	82	13 105	106%	23
32 - Hemato-onkologická klinika	9 920	9 334	586	106%	2 622	2 145	477	122%	18	132%	148	125	143	3	2	6	84	16 501	100%	0
33 - Oddělení klinické biochemie	507	439	68	115%	127	114	13	111%	2	192%	6	10	4	0	0	0	3	766	100%	0
35 - Transfúzní oddělení	166	81	85	205%	58	14	44	414%	3	560%	5	4	0	0	0	0	19	132	100%	0
36 - Oddělení klinické logopedie	289	178	111	162%	63	37	26	170%	-0	92%	3	3	4	0	0	0	2	352	100%	0
39 - Oddělení klinické psychologie	2 855	2 528	327	113%	682	547	135	125%	-1	94%	39	46	27	0	0	0	22	4 070	100%	0
43 - Ústav farmakologie	137	113	24	121%	44	24	20	183%	0	133%	1	0	4	0	0	0	3	236	100%	0
45 - Sociální oddělení	685	590	95	116%	184	127	57	145%	2	155%	8	8	9	0	0	0	9	1 087	100%	0
50 - Kardiochirurgická klinika	3 319	2 210	1 109	150%	828	507	321	163%	7	145%	34	37	45	7	0	3	28	4 060	100%	0
52 - Klinika infekčního lékařství	134	0	134	0%	59	0	59	0%	2	0%	5	4	0	0	0	0	3	0	0%	0
60 - Oddělení urgentního příjmu	22 764	21 765	999	105%	5 716	5 400	316	106%	30	118%	143	200	232	172	214	209	205	39 203	100%	0
Okčovací centrum	361	577	-216	63%	0	0	0	0%	0	0%	0	0	0	0	0	0	0	216	0%	7


**Legenda:**

Denní report počtu ambulantních vyšetření obsahuje všechny ambulantně ošetřená rodná čísla v daný den na konkrétní klinice.

Kumulativní počet ambulantních vyšetření od začátku roku je srovnáván se stejným obdobím referenčního roku. Ve stejné logice je srovnáván kumulativní počet posledních 30 dnů.

Ukazatel Pr7d23/Pr7d19: průměrný počet ambulantně vyšetřených pacientů za posledních 7 dní je srovnán se 7-denním průměrem referenčního roku 2019.

Ukazatel 'Referenční cíl' do konce roku: vyjadřuje počet ambulantně vyšetřených pacientů, který je nutno splnit do konce roku 2023 pro dosažení produkce referenčního roku 2019. Pokud byl vykázan v aktuálním roce do dne reportu vyšší objem péče, zůstává 'Referenční cíl' shodný s výkonností referenčního roku.

Referenční cíl se může lišit od 'produkčního cíle', který je uveden v měsíčním reportingu a reflektuje výsledky jednání hospodářských schůzek.

Ukazatel Týdenní navýšení: Navýšení týdenního počtu ambulantních vyšetření ve zbývajícím období do konce roku ke splnění 'Referenčního cíle'.

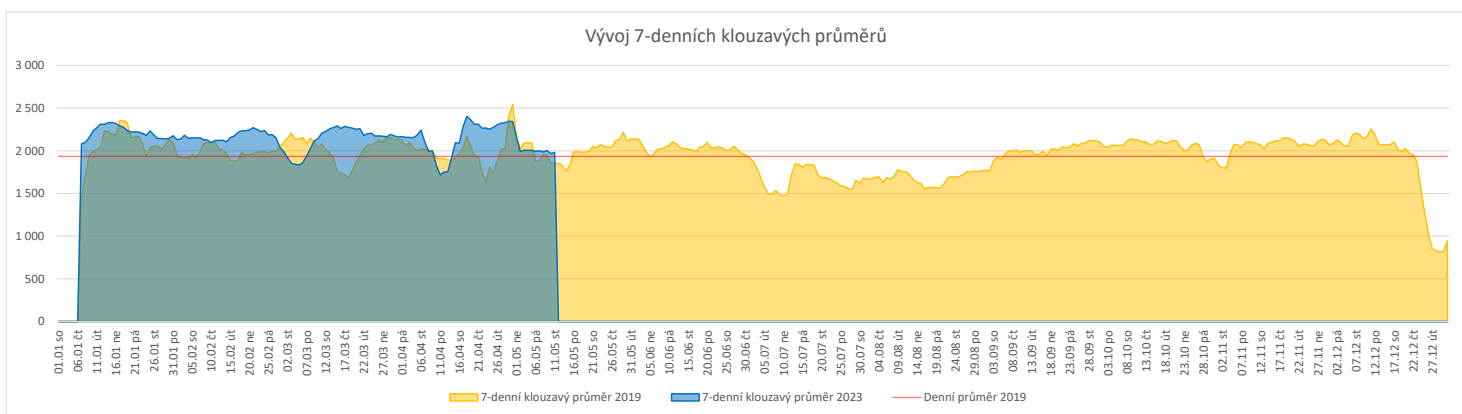
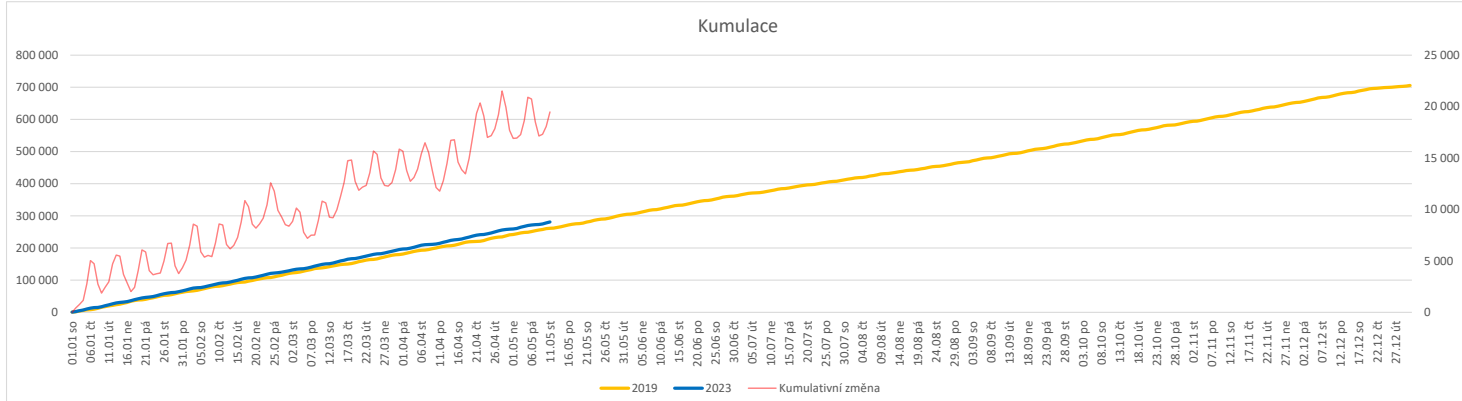
**Poznámka:**

60 - Oddělení urgentního příjmu

V počtech ambulantních vyšetření nejsou započítány vyšetření na pracovištích Antigenní testy a Odběrové místo.

**Vývoj počtu laboratorních výkonů evidovaných v OpenLIMS a žádanků evidovaných v LIMS (RČ/den/klinika) k datu 11.05.2023**

	Od počátku roku				Období posledních 30 dnů				Posledních 7 dní do 11.05.2023							Referenční cíl do konce roku	Týdenní navýšení			
	2023	2019	2023/2019	106%	2023	2019	2023/2019	111%	Pr7d23/Pr7d19	Čt 11	St 10	Út 9	Po 8	Ne 7	So 6			Pa 5		
<b>FNOL CELKEM</b>	<b>269 543</b>	<b>253 673</b>	<b>15 870</b>	<b>106%</b>	<b>65 988</b>	<b>59 430</b>	<b>6 558</b>	<b>111%</b>	<b>122</b>	<b>107%</b>	<b>2 838</b>	<b>2 932</b>	<b>1 923</b>	<b>609</b>	<b>683</b>	<b>1 624</b>	<b>2 776</b>	<b>444 070</b>	<b>82%</b>	<b>0</b>
28 - Ústav lékařské genetiky	1 148	969	179	118%	272	226	46	120%	1	115%	12	10	18	0	0	0	20	1 385	100%	0
32 - Hemato-onkologická klinika	94 323	85 943	8 380	110%	23 402	19 247	4 155	122%	79	114%	904	1 023	1 076	231	245	264	866	148 892	100%	0
33 - Oddělení klinické biochemie	129 542	124 204	5 338	104%	31 713	29 123	2 590	109%	27	103%	1 520	1 534	283	280	317	1 212	1 468	211 315	100%	0
35 - Transfúzní oddělení	8 278	8 676	-398	95%	1 975	1 943	32	102%	-5	93%	69	48	62	34	75	66	67	15 083	103%	12
38 - Ústav soudního lékařství a medicínského práva	1 489	1 113	376	134%	381	265	116	144%	-3	23%	2	0	5	0	0	0	0	2 290	100%	0
40 - Ústav mikrobiologie	34 763	32 768	1 995	106%	8 245	8 626	-381	96%	-6	98%	331	317	479	64	46	82	355	50 408	100%	0


**Legenda:**

Denní report obsahuje množství laboratorních výkonů ve vyjádření RČ/den/klinika evidovaných v systému OpenLIMS.

U klinik 28 a 40 jsou zdrojem obdržené žádanky ve vyjádření RČ/den/klinika evidovaných v systému LIMS.

Kumulativní počet laboratorních výkonů od začátku roku je srovnáván se stejným obdobím referenčního roku. Ve stejné logice je srovnáván kumulativní počet posledních 30 dnů.

Ukazatel Pr7d23/Pr7d19: průměrný počet laboratorních výkonů za posledních 7 dní je srovnán se 7-denním průměrem referenčního roku 2019.

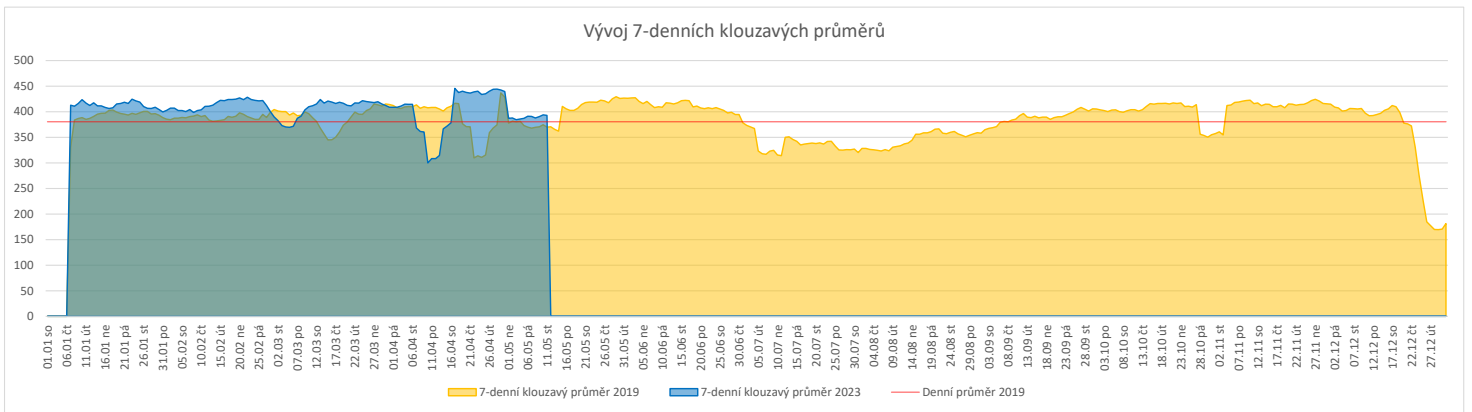
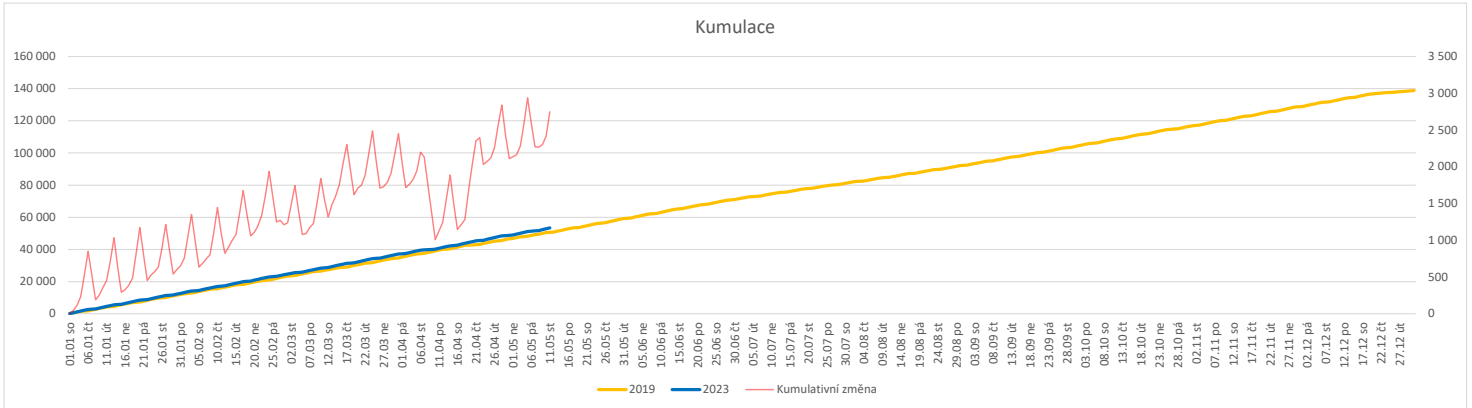
Ukazatel 'Referenční cíl' do konce roku: vyjadřuje počet laboratorních výkonů, který je nutno splnit do konce roku 2023 pro dosažení produkce referenčního roku 2019. Pokud byl vykázan v aktuálním roce do dne reportu vyšší objem péče, zůstává 'Referenční cíl' shodný s výkonností referenčního roku.

Referenční cíl se může lišit od 'produkčního cíle', který je uveden v měsíčním reportingu a reflektuje výsledky jednání hospodářských schůzek.

Ukazatel Týdenní navýšení: Navýšení týdenního počtu laboratorních výkonů ve zbývajícím období do konce roku ke splnění 'Referenčního cíle'.

**Vývoj počtu RDG vyšetření (RČ/den/klinika) k datu 11.05.2023**

	Od počátku roku			Období posledních 30 dnů				Posledních 7 dní do 11.05.2023							Referenční cíl do konce roku	Týdenní navýšení
	2023	2019	2023/2019	2023	2019	2023/2019	Pr7d23/Pr7d19	Čt 11	St 10	Út 9	Po 8	Ne 7	So 6	Pa 5		
<b>FNOL CELKEM</b>	<b>53 441</b>	<b>50 638</b>	<b>2 803 106%</b>	<b>13 271</b>	<b>11 531</b>	<b>1 740 115%</b>	<b>23 106%</b>	<b>521</b>	<b>594</b>	<b>577</b>	<b>179</b>	<b>180</b>	<b>203</b>	<b>495</b>	<b>88 235 100%</b>	<b>0</b>
22 - Klinika nukleární medicíny	3 591	3 844	-253 93%	897	827	70 108%	-1 95%	43	42	42	0	0	13	37	6 686 104%	8
34 - Radiologická klinika	49 850	46 794	3 056 107%	12 374	10 704	1 670 116%	24 107%	478	552	535	179	180	190	458	81 802 100%	0


**Legenda:**

Denní report obsahuje množství RDG výkonů ve vyjádření RČ/den/klinika.

Kumulativní počet RDG výkonů od začátku roku je srovnáván se stejným obdobím referenčního roku. Ve stejné logice je srovnáván kumulativní počet posledních 30 dní.

Ukazatel Pr7d23/Pr7d19: průměrný počet RDG výkonů za posledních 7 dní je srovnán se 7-denním průměrem referenčního roku 2019.

Ukazatel 'Referenční cíl' do konce roku: vyjadřuje počet RDG výkonů, který je nutno splnit do konce roku 2023 pro dosažení produkce referenčního roku 2019. Pokud byl vykázan v aktuálním roce do dne reportu vyšší objem péče, zůstává 'Referenční cíl' shodný s výkonností referenčního roku.

Referenční cíl se může lišit od 'produkčního cíle', který je uveden v měsíčním reportingu a reflektuje výsledky jednání hospodářských schůzek.

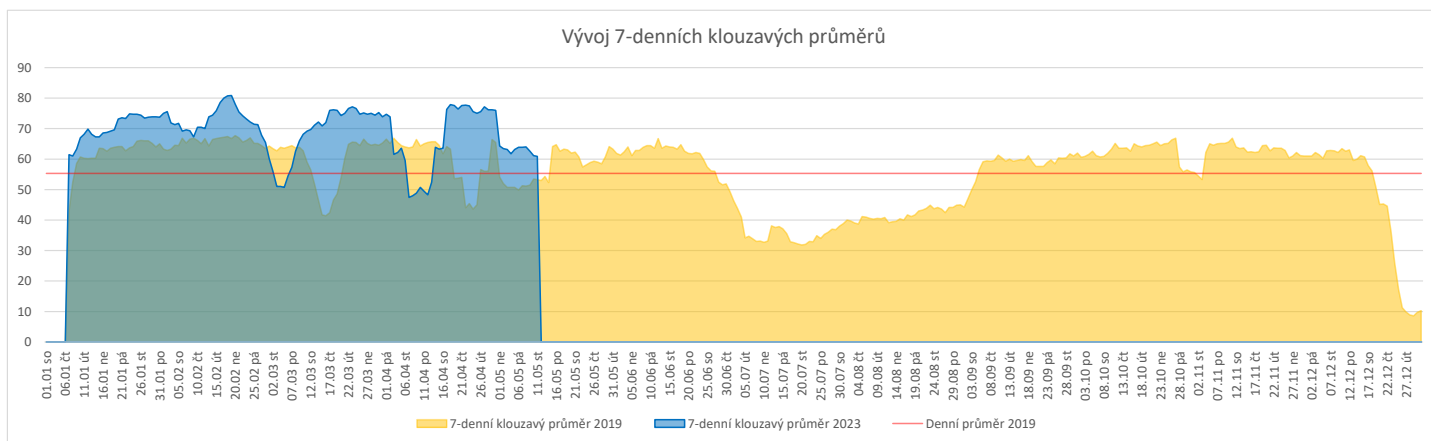
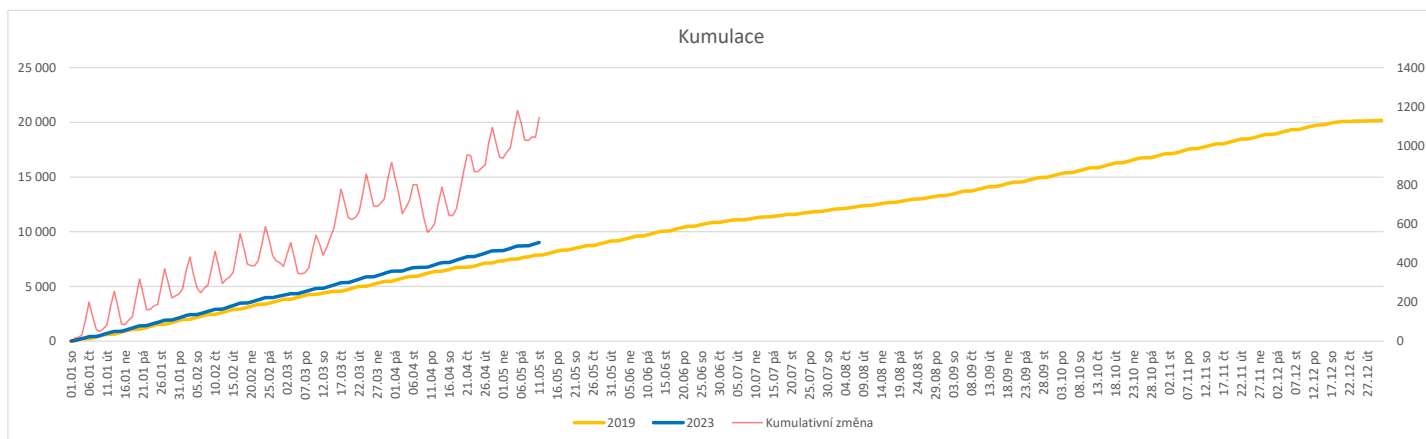
Ukazatel Týdenní navýšení: Navýšení týdenního počtu RDG výkonů ve zbývajícím období do konce roku ke splnění 'Referenčního cíle'.

**Poznámka:**

34 - Radiologická klinika

V počtech RDG vyšetření nejsou započítána mamografická vyšetření.

	Od počátku roku				Období posledních 30 dnů				Posledních 7 dní do 11.05.2023								Referenční cíl do konce roku	Týdenní navýšení		
	2023	2019	2023/2019		2023	2019	2023/2019		Pr7d23/Pr7d19	Čt 11	St 10	Út 9	Po 8	Ne 7	So 6	Pa 5				
<b>FNOL CELKEM (pouze celková anestezie, bez klinik s počtem 0 v roce 2019)</b>	<b>7 944</b>	<b>7 728</b>	<b>216</b>	<b>103%</b>	<b>1 993</b>	<b>1 637</b>	<b>356</b>	<b>122%</b>												
<b>Celkem operace evidované v MEDIX</b>	<b>11 457</b>	<b>7 877</b>	<b>3 580</b>	<b>145%</b>	<b>2 857</b>	<b>1 670</b>	<b>1 187</b>	<b>171%</b>	<b>24</b>	<b>146%</b>	<b>139</b>	<b>116</b>	<b>121</b>	<b>10</b>	<b>9</b>	<b>17</b>	<b>132</b>	<b>12 310</b>	<b>100%</b>	<b>0</b>
01 - I. interní klinika - kardiologická	2 033	0	2 033	0%	511	0	511	0%	15	0%	26	24	23	2	0	4	28	1	100%	0
02 - II. interní klinika gastroenterologická a geriatrická	329	0	329	0%	66	0	66	0%	1	0%	2	0	1	0	0	0	4	0	0%	0
04 - I. chirurgická klinika	1 327	1 284	43	103%	301	280	21	108%	-4	57%	7	1	15	2	3	1	10	1 933	100%	0
05 - II. chirurgická klinika - cévně-transplantační	497	493	4	101%	123	112	11	110%	-1	68%	4	5	4	1	1	0	4	745	100%	0
06 - Neurochirurgická klinika	689	637	52	108%	174	142	32	123%	0	100%	7	9	6	1	2	2	5	1 130	100%	0
08 - Porodnicko-gynekologická klinika	933	950	-17	98%	232	189	43	123%	0	100%	13	9	12	1	1	5	11	1 567	101%	1
10 - Dětská klinika	179	147	32	122%	53	20	33	265%	1	1000%	0	7	0	0	0	0	3	206	100%	0
11 - Ortopedická klinika	1 302	1 160	142	112%	338	236	102	143%	4	160%	21	14	20	0	0	0	12	1 722	100%	0
12 - Urologická klinika	728	755	-27	96%	191	167	24	114%	0	105%	13	10	11	0	0	0	5	1 229	102%	1
13 - Otolaryngologická klinika	789	597	192	132%	193	129	64	150%	1	129%	8	3	5	0	0	1	14	897	100%	0
14 - Oční klinika	104	101	3	103%	21	19	2	111%	-0	60%	3	0	0	0	0	0	0	140	100%	0
16 - Klinika plicních nemocí a tuberkulózy	76	0	76	0%	18	0	18	0%	1	0%	4	0	0	0	0	0	0	0	0%	0
21 - Onkologická klinika	23	0	23	0%	6	0	6	0%	0	0%	0	0	0	0	0	0	0	0	0%	0
25 - Klinika ústní, žebelní a obličejové chirurgie	419	205	214	204%	110	42	68	262%	1	167%	7	5	3	0	0	0	10	357	100%	0
29 - Oddělení plastické a estetické chirurgie	848	293	555	289%	219	59	160	371%	5	460%	15	11	11	0	0	0	9	434	100%	0
31 - Traumatologická klinika	724	799	-75	91%	197	187	10	105%	1	111%	6	10	8	3	2	4	9	1 456	105%	3
34 - Radiologická klinika	132	24	108	550%	34	7	27	486%	1	350%	0	5	0	0	0	0	2	24	100%	0
47 - Centrální operační sály	28	147	-119	19%	3	26	-23	12%	-1	20%	0	0	0	0	0	0	1	256	187%	4
50 - Kardiochirurgická klinika	297	285	12	104%	67	55	12	122%	0	100%	3	3	2	0	0	0	5	451	100%	0


**Legenda:**

Denní report počtu operací obsahuje všechny uvedeným oddělením prováděné operace v daný den na sálech, které jsou evidované v MEDIX.

Kumulativní počet operací od začátku roku je srovnáván se stejným obdobím referenčního roku. Ve stejné logice je srovnáván kumulativní počet posledních 30 dní.

Ukazatel Pr7d23/Pr7d19: průměrný počet operací za posledních 7 dní je srovnán se 7-denním průměrem referenčního roku 2019.

Ukazatel 'Referenční cíl' do konce roku: vyjadřuje počet operací, který je nutno splnit do konce roku 2023 pro dosažení produkce referenčního roku 2019. Pokud byl vykázan v aktuálním roce do dne reportu vyšší objem péče, zůstává 'Referenční cíl' shodný s výkonností referenčního roku.

Referenční cíl' se může lišit od 'produkčního cíle', který je uveden v měsíčním reportingu a reflektuje výsledky jednání hospodářských schůzek.

Ukazatel Týdenní navýšení: Navýšení týdenního počtu operací ve zbývajícím období do konce roku ke splnění 'Referenčního cíle'.

Ukazatel FNOL celkem nezahrnuje kliniky, které měly v referenčním roce počet operací v MEDIX 0 a které neproběhly v celkové anestezii.

### Využití operačních sálů dětské kliniky dle operujících klinik k datu 11.05.2023

FNOL CELKEM	Od počátku roku				Období posledních 30 dnů				Posledních 7 dní od do 11.05.2023										Referenční cíl do konce roku	Týdenní navýšení
	2023	2019	2023/2019	%	2023	2019	2023/2019	%	Pr7d/Pr7d	Čt 11	St 10	Út 9	Po 8	Ne 7	So 6	Pa 5				
04 - I. chirurgická klinika	132	153	-21	86%	43	30	13	143%	1	120%	6	0	5	0	0	0	0	209	111%	1
05 - II. chirurgická klinika - cévně-transplantační	2	5	-3	40%	1	0	1	0%	0	0%	0	0	0	0	0	0	17	121%	1	
06 - Neurochirurgická klinika	0	0	0	0%	0	0	0	0%	0	0%	0	0	0	0	0	0	0	0%	0	
08 - Porodnicko-gynekologická klinika	0	0	0	0%	0	0	0	0%	0	0%	0	0	0	0	0	0	0	0%	0	
10 - Dětská klinika	179	147	32	122%	53	20	33	265%	9	1300%	0	7	0	0	0	3	206	100%	0	
11 - Ortopedická klinika	41	14	27	293%	13	2	11	650%	2	0%	0	2	0	0	0	0	28	100%	0	
12 - Urologická klinika	146	181	-35	81%	37	48	-11	77%	-5	58%	4	0	3	0	0	0	287	114%	2	
13 - Otolaryngologická klinika	224	156	68	144%	53	39	14	136%	-2	100%	0	0	0	0	0	7	212	100%	0	
14 - Oční klinika	31	28	3	111%	5	4	1	125%	-4	150%	0	0	0	0	0	0	46	100%	0	
25 - Klinika ústní, čelistní a obličejové chirurgie	0	3	-3	0%	0	1	-1	0%	0	0%	0	0	0	0	0	0	4	400%	1	
29 - Oddělení plastické a estetické chirurgie	29	42	-13	69%	4	8	-4	50%	0	0%	0	0	0	0	0	0	59	128%	1	
31 - Traumatologická klinika	18	12	6	150%	7	3	4	233%	0	0%	0	0	0	0	0	0	26	100%	0	
47 - Centrální operační sály	1	0	1	0%	0	0	0	0%	0	0%	0	0	0	0	0	0	0	0%	0	
50 - Kardiochirurgická klinika	0	0	0	0%	0	0	0	0%	0	0%	0	0	0	0	0	0	0	0%	0	

