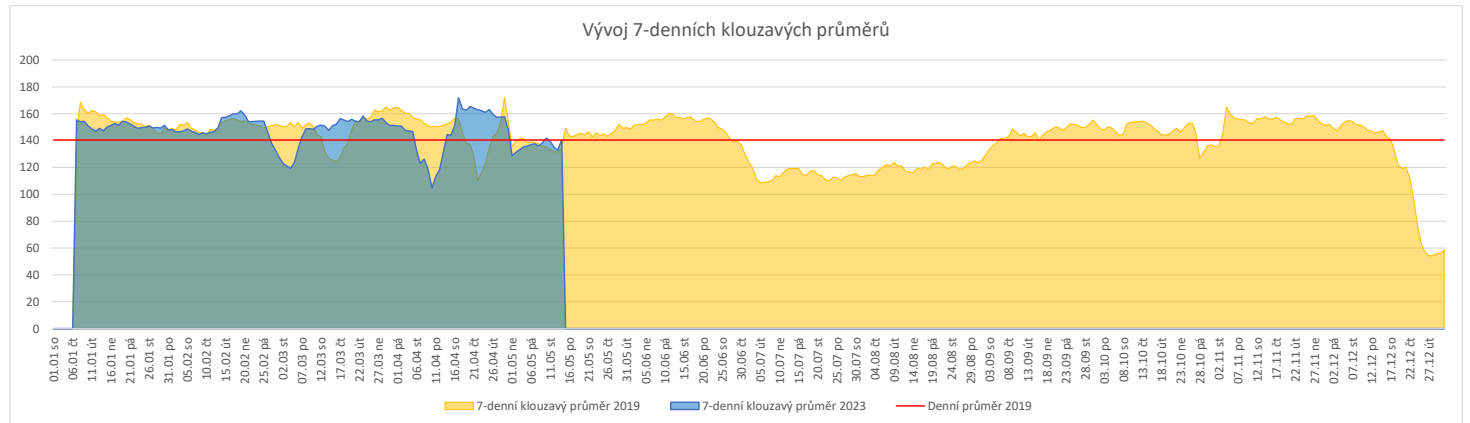
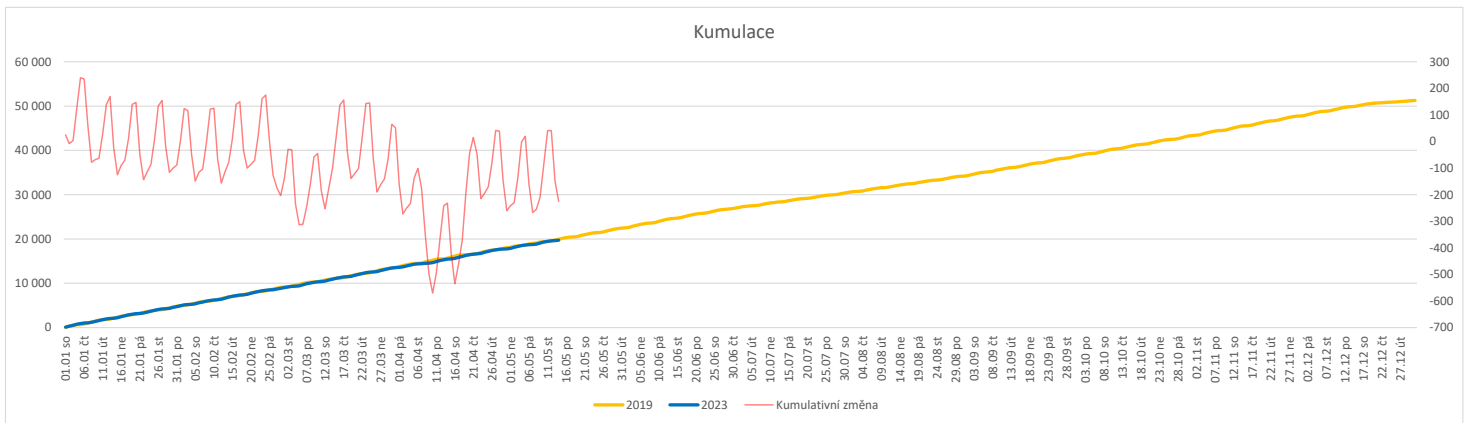


	Od počátku roku			Období posledních 30 dnů			Posledních 7 dní do 14.05.2023							Referenční cíl do konce roku	Týdenní navýšení		
	2023	2019	2023/2019	2023	2019	2023/2019	Pr7d23/Pr7d19	Ne 14	So 13	Pa 12	Čt 11	St 10	Út 9			Po 8	
FNOL CELKEM - bez překladů vč. COVID+ (kliniky níže vč. překladů)	19 722	19 947	-225 99%	4 415	4 398	17 100%	6 104%	94	42	96	170	235	244	104	31 547	101%	7
Chirurgické obory	9 925	10 352	-427 96%	2 235	2 279	-44 98%	-0 99%	71	22	35	93	111	109	72	16 034	103%	13
04 - I. chirurgická klinika	1526	1616	-90 94%	300	357	-57 84%	-5 59%	8	2	2	4	5	17	13	2 414	104%	3
05 - II. chirurgická klinika - cévně-transplantační	690	735	-45 94%	159	163	-4 98%	0 110%	6	0	4	5	8	6	5	1 045	105%	2
06 - Neurochirurgická klinika	714	655	59 109%	162	152	10 107%	0 108%	2	2	3	8	13	6	5	1 130	100%	0
08 - Porodnicko-gynekologická klinika	1 474	1 609	-135 92%	343	348	-5 99%	-1 95%	11	4	7	18	14	18	6	2 795	105%	5
10 - Dětská klinika	1 824	1 833	-9 100%	435	413	22 105%	-1 96%	18	10	8	18	13	19	9	2 780	100%	1
11 - Ortopedická klinika	1 220	1 146	74 106%	266	226	40 118%	3 134%	12	0	1	9	17	11	21	1 609	100%	0
12 - Urologická klinika	735	809	-74 91%	163	180	-17 91%	-0 98%	3	1	2	6	9	11	7	1 384	106%	3
13 - Otolaryngologická klinika	571	567	4 101%	117	118	-1 99%	-0 92%	2	1	2	3	9	3	4	827	100%	0
14 - Oční klinika	419	391	28 107%	102	99	3 103%	2 161%	2	0	5	6	8	8	0	497	100%	0
25 - Klinika ústní, čelistní a obličejové chirurgie	406	432	-26 94%	95	101	-6 94%	-1 69%	1	1	2	4	7	4	1	796	103%	1
31 - Traumatologická klinika	708	917	-209 77%	161	216	-55 75%	-0 94%	7	5	5	7	6	9	5	1 647	115%	7
50 - Kardiochirurgická klinika	280	307	-27 91%	64	58	6 110%	1 158%	2	0	3	6	4	3	1	474	106%	1
Interní a komplementární obory	9 797	9 595	202 102%	2 180	2 119	61 103%	6 111%	23	20	61	77	124	135	32	15 715	102%	0
01 - I. interní klinika - kardiologická	2 119	2 051	68 103%	491	412	79 119%	6 162%	3	2	16	19	32	21	12	3 196	100%	0
02 - II. interní klinika gastroenterologie a geriatry	1 157	1 025	132 113%	245	235	10 104%	1 112%	7	1	10	11	11	15	2	1 780	100%	0
03 - III. interní klinika - nefrologická, revmatologická a endokrinologická	1 073	1 104	-31 97%	228	250	-22 91%	-0 96%	0	7	9	9	12	10	3	1 876	102%	1
07 - Klinika anesteziologie, resuscitace a intenzivní medicíny	610	184	426 332%	132	34	98 388%	2 313%	2	0	5	2	7	7	2	351	100%	0
09 - Novorozenecké oddělení	792	889	-97 89%	191	214	-23 89%	-1 83%	2	2	5	9	8	8	4	1 746	106%	3
16 - Klinika plicních nemocí a tuberkulózy	1 265	1 338	-73 95%	272	275	-3 99%	-1 84%	2	1	5	7	18	16	2	2 081	104%	3
17 - Neurologická klinika	1 076	1 029	47 105%	232	264	-32 88%	-1 91%	2	2	5	10	9	17	6	1 783	100%	0
18 - Klinika psychiatrie	449	502	-53 89%	102	123	-21 83%	2 180%	1	1	2	5	11	16	0	796	107%	2
20 - Klinika chorob kožních a pohlavních	309	282	27 110%	69	56	13 123%	1 146%	1	1	5	1	4	6	1	424	100%	0
21 - Onkologická klinika	982	807	175 122%	240	188	52 128%	3 153%	0	1	10	9	14	19	2	1 464	100%	0
22 - Klinika nukleární medicíny	142	150	-8 95%	24	33	-9 73%	-0 75%	0	0	0	0	5	1	0	183	105%	1
26 - Oddělení rehabilitace	361	350	11 103%	69	82	-13 84%	-0 94%	0	0	1	2	3	11	0	471	100%	0
30 - Oddělení geriatry	237	263	-26 90%	54	64	-10 84%	-0 91%	0	0	4	2	4	0	0	418	107%	1
32 - Hemato-onkologická klinika	349	424	-75 82%	81	82	-1 99%	-1 69%	1	1	1	2	2	4	0	770	111%	3
52 - Klinika infekčního lékařství	141	0	141 0%	25	0	25 0%	1 0%	3	1	0	0	0	1	1	0	0%	0


Legenda:

Denní report počtu pacientů přijatých k hospitalizaci čerpá z chorobopisu MEDEA.

Na úrovni kliniky obsahuje veškeré příjmy na lůžko dotčené kliniky, včetně hospitalizací přeložených z jiných klinik (ne však příjmy z jiných středisek v rámci dané kliniky).

Na úrovni FNOL celkem obsahuje pouze externí příjmy, vyloučeny jsou veškeré překlady v rámci FNOL.

Kumulativní počet pacientů přijatých k hospitalizaci od začátku roku je srovnáván se stejným obdobím referenčního roku. Ve stejné logice je srovnáván kumulativní počet posledních 30 dnů.

Ukazatel Pr7d23/Pr7d19: průměrný počet pacientů přijatých k hospitalizaci za posledních 7 dní aktuálního období je srovnáván se 7-denním průměrem referenčního roku 2019.

Ukazatel 'Referenční cíl' do konce roku: vyjadřuje počet pacientů přijatých k hospitalizaci, který je nutno splnit do konce roku 2023 pro dosažení produkce referenčního roku 2019. Pokud byl vykázan v aktuálním roce do dne reportu vyšší objem péče, zůstává 'Referenční cíl' shodný s výkonností referenčního roku.

Referenční cíl' se může lišit od 'produkčního cíle', který je uveden v měsíčním reportingu a reflektuje výsledky jednání hospodářských schůzek.

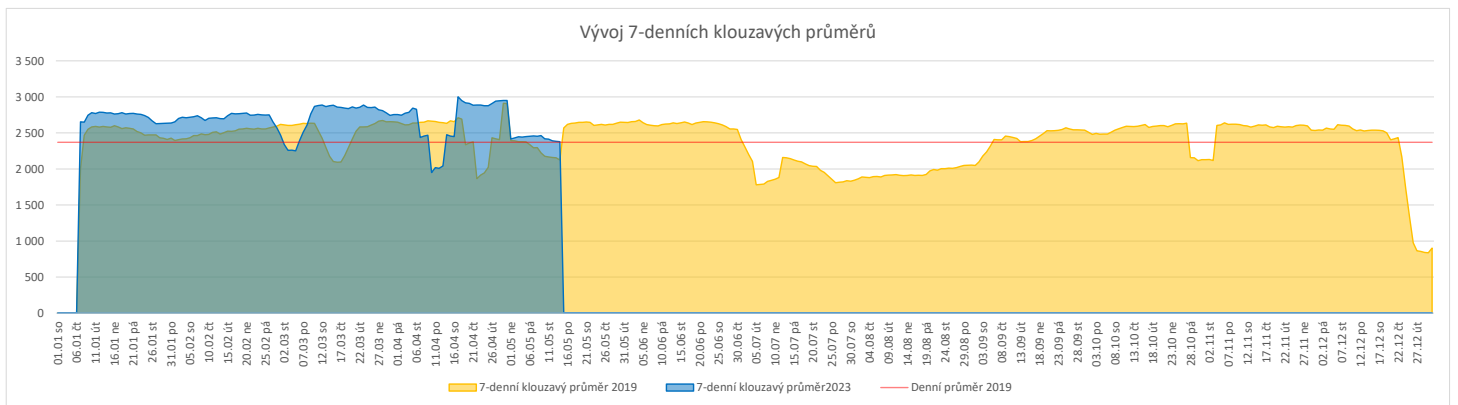
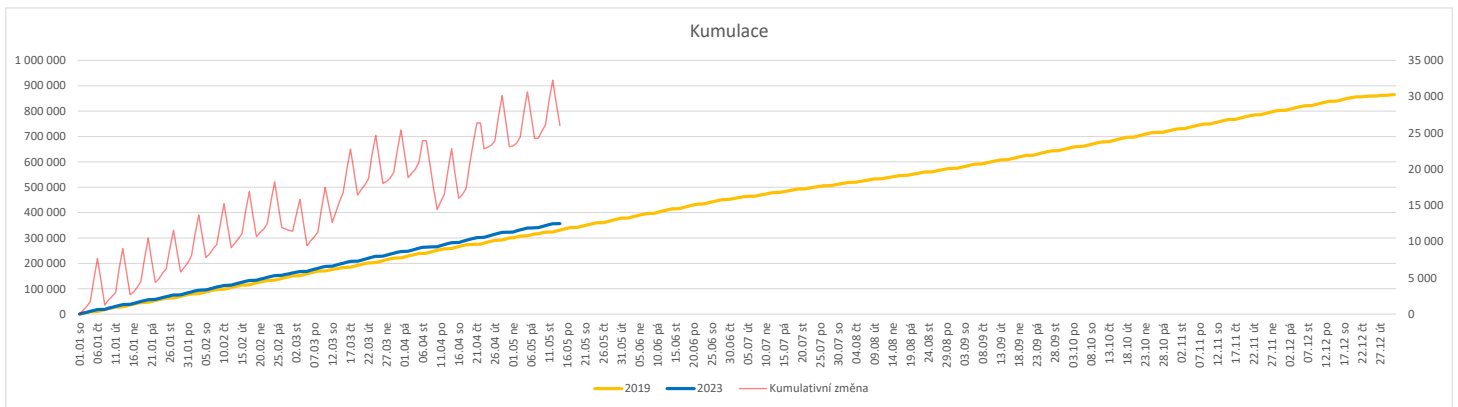
Ukazatel Týdenní navýšení: Navýšení týdenního počtu přijatých pacientů k hospitalizaci ve zbyvajícím období do konce roku ke splnění 'Referenčního cíle'.

Poznámka:

01 - I. interní klinika - kardiologická

V počtech přijatých pacientů nejsou započítány hodnoty covid+ oddělení Franze Josefa

	Od počátku roku				Období posledních 30 dnů				Posledních 7 dní do 14.05.2023								Referenční cíl do konce roku	Týdenní navýšení		
	2023	2019	2023/2019	108%	2023	2019	2023/2019	108%	Pr7d23/Pr7d19	Ne 14	So 13	Pa 12	Čt 11	St 10	Út 9	Po 8				
FNOL CELKEM	357 066	330 915	26 151	108%	79 217	72 923	6 294	108%	253	112%	493	490	3 294	3 759	3 840	4 256	515	534 118	100%	0
01 - I. interní klinika - kardiologická	11 196	11 359	-163	99%	2 457	2 263	194	109%	29	161%	7	13	105	124	148	137	8	17 895	101%	5
02 - II. interní klinika gastroenterologická a geriatrická	12 468	10 017	2 451	124%	2 708	2 159	549	125%	5	108%	4	1	98	120	126	125	2	16 640	100%	0
03 - III. interní klinika - nefrologická, revmatologická a endokrinologická	17 688	15 919	1 769	111%	3 948	3 472	476	114%	13	113%	5	6	180	192	215	181	6	26 450	100%	0
04 - I. chirurgická klinika	9 908	9 674	234	102%	1 949	2 124	-175	92%	-9	84%	8	1	56	52	76	144	12	14 779	100%	0
05 - II. chirurgická klinika - cévně-transplantační	4 744	4 631	113	102%	937	955	-18	98%	-7	77%	1	0	39	49	39	33	0	7 234	100%	0
06 - Neurochirurgická klinika	4 721	4 040	681	117%	1 010	890	120	113%	7	130%	5	3	43	66	40	51	4	6 687	100%	0
07 - Klinika anesteziologie, resuscitace a intenzivní medicíny	12 692	12 009	683	106%	2 745	2 410	335	114%	8	111%	2	2	121	137	139	152	1	18 151	100%	0
08 - Porodnicko-gynekologická klinika	10 770	12 163	-1 393	89%	2 404	2 710	-306	89%	-14	85%	14	25	116	131	111	138	16	21 887	107%	43
09 - Novorozenecké oddělení	760	798	-38	95%	152	173	-21	88%	-0	97%	1	2	6	4	17	1	1	1 432	103%	2
10 - Dětská klinika	20 422	18 395	2 027	111%	4 672	4 099	573	114%	20	117%	48	54	169	229	225	217	53	28 370	100%	0
11 - Ortopedická klinika	16 719	13 886	2 833	120%	3 601	2 777	824	130%	33	144%	13	5	159	205	165	193	21	22 475	100%	0
12 - Urologická klinika	13 933	14 480	-547	96%	3 168	3 036	132	104%	-1	99%	6	4	148	140	190	181	2	23 302	102%	17
13 - Otolaryngologická klinika	20 082	14 256	5 826	141%	4 276	3 073	1 203	139%	40	143%	52	61	168	195	137	242	70	21 583	100%	0
14 - Oční klinika	17 227	15 510	1 717	111%	3 918	3 514	404	111%	13	113%	28	35	159	173	163	207	41	24 954	100%	0
15 - Oddělení alergologie a kl. imun.	10 179	9 837	342	103%	2 284	2 177	107	105%	16	131%	3	0	100	137	108	123	0	14 934	100%	0
16 - Klinika plicních nemocí a tuberkulózy	11 401	11 147	254	102%	2 429	2 382	47	102%	17	130%	2	1	99	139	143	137	11	17 738	100%	0
17 - Neurologická klinika	8 346	9 046	-700	92%	1 815	1 981	-166	92%	-13	79%	0	0	41	70	105	125	0	15 597	105%	22
18 - Klinika psychiatrie	7 372	5 970	1 402	123%	1 530	1 276	254	120%	6	117%	7	8	79	58	74	73	5	11 092	100%	0
19 - Klinika pracovního lékařství	5 733	7 756	-2 023	74%	1 259	2 574	-1 315	49%	-29	61%	0	0	62	77	89	86	0	11 026	122%	62
20 - Klinika chorob kožních a pohlavních	16 502	14 932	1 570	111%	3 616	3 221	395	112%	8	108%	7	4	129	157	194	246	5	23 148	100%	0
21 - Onkologická klinika	27 117	22 459	4 658	121%	6 193	4 990	1 203	124%	43	130%	7	13	305	283	340	366	2	36 511	100%	0
22 - Klinika nukleární medicíny	1 115	1 232	-117	91%	278	293	-15	95%	-1	90%	1	1	16	17	4	21	0	2 139	106%	4
25 - Klinika ústní, čelistní a obličejové chirurgie	14 432	14 867	-435	97%	3 260	3 579	-319	91%	-20	83%	59	51	124	123	116	133	65	27 344	102%	14
26 - Oddělení rehabilitace	14 680	12 586	2 094	117%	3 076	2 729	347	113%	9	111%	1	6	141	166	147	181	3	21 834	100%	0
27 - Klinika tělovýchovného lékařství a kardiiovaskulární rehabilitace	9 696	8 398	1 298	115%	2 142	1 552	590	138%	32	189%	0	0	120	115	119	117	0	13 583	100%	0
28 - Ústav lékařské genetiky	2 387	3 081	-694	77%	516	577	-61	89%	1	107%	0	0	21	41	18	42	0	4 797	117%	22
29 - Oddělení plastické a estetické chirurgie	5 561	6 041	-480	92%	1 237	1 202	35	103%	-6	85%	2	1	53	67	56	56	5	9 813	105%	15
30 - Oddělení geriatric	867	1 054	-187	82%	161	284	-123	57%	-3	64%	0	0	6	12	3	13	0	1 740	112%	6
31 - Traumatologická klinika	6 370	7 217	-847	88%	1 481	1 517	-36	98%	-3	93%	0	1	72	79	93	59	0	13 032	107%	26
32 - Hemato-onkologická klinika	10 021	9 574	447	105%	2 326	2 119	207	110%	13	120%	2	0	99	148	125	143	3	16 261	100%	0
33 - Oddělení klinické biochemie	510	463	47	110%	104	130	-26	80%	-2	64%	0	0	3	6	10	4	0	742	100%	0
35 - Transfúzní oddělení	166	81	85	205%	49	13	36	377%	1	450%	0	0	0	5	4	0	0	132	100%	0
36 - Oddělení klinické logopedie	289	181	108	160%	52	39	13	133%	0	100%	0	0	0	3	3	4	0	349	100%	0
39 - Oddělení klinické psychologie	2 890	2 593	297	111%	613	542	71	113%	1	107%	0	0	35	39	46	27	0	4 005	100%	0
43 - Ústav farmakologie	137	115	22	119%	37	24	13	154%	-0	83%	0	0	0	1	0	4	0	234	100%	0
45 - Sociální oddělení	694	601	93	115%	169	113	56	150%	2	200%	0	0	9	8	8	9	0	1 076	100%	0
50 - Kardiochirurgická klinika	3 346	2 254	1 092	148%	727	504	223	144%	10	188%	1	0	26	34	37	45	7	4 016	100%	0
52 - Klinika infekčního lékařství	134	0	134	0%	46	0	46	0%	1	0%	0	0	0	5	4	0	0	0	0	0
60 - Oddělení urgentního příjmu	23 345	22 261	1 084	105%	5 762	5 443	319	106%	27	117%	207	192	182	143	200	232	172	38 707	100%	0
Okčovací centrum	366	577	-211	63%	0	0	0	0%	0	0%	0	0	0	0	0	0	0	211	0%	7


Legenda:

Denní report počtu ambulantních vyšetření obsahuje všechny ambulantně ošetřená rodná čísla v daný den na konkrétní klinice.

Kumulativní počet ambulantních vyšetření od začátku roku je srovnáván se stejným obdobím referenčního roku. Ve stejné logice je srovnáván kumulativní počet posledních 30 dnů.

Ukazatel Pr7d23/Pr7d19: průměrný počet ambulantně vyšetřených pacientů za posledních 7 dní je srovnán se 7-denním průměrem referenčního roku 2019.

Ukazatel 'Referenční cíl' do konce roku: vyjadřuje počet ambulantně vyšetřených pacientů, který je nutno splnit do konce roku 2023 pro dosažení produkce referenčního roku 2019. Pokud byl vykázan v aktuálním roce do dne reportu vyšší objem péče, zůstává 'Referenční cíl' shodný s výkonností referenčního roku.

Referenční cíl se může lišit od 'produkčního cíle', který je uveden v měsíčním reportingu a reflektuje výsledky jednání hospodářských schůzek.

Ukazatel Týdenní navýšení: Navýšení týdenního počtu ambulantních vyšetření ve zbývajícím období do konce roku ke splnění 'Referenčního cíle'.

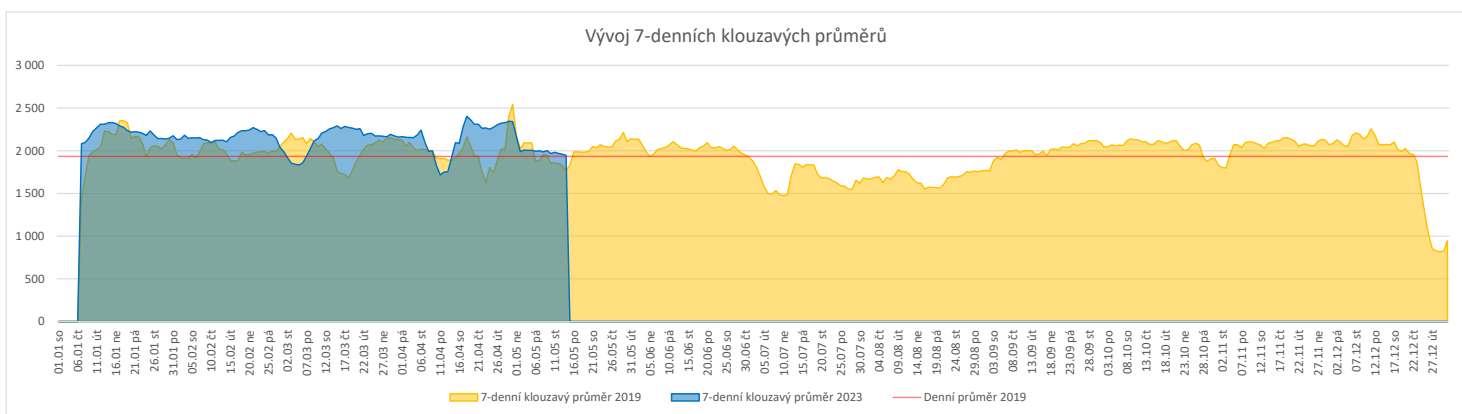
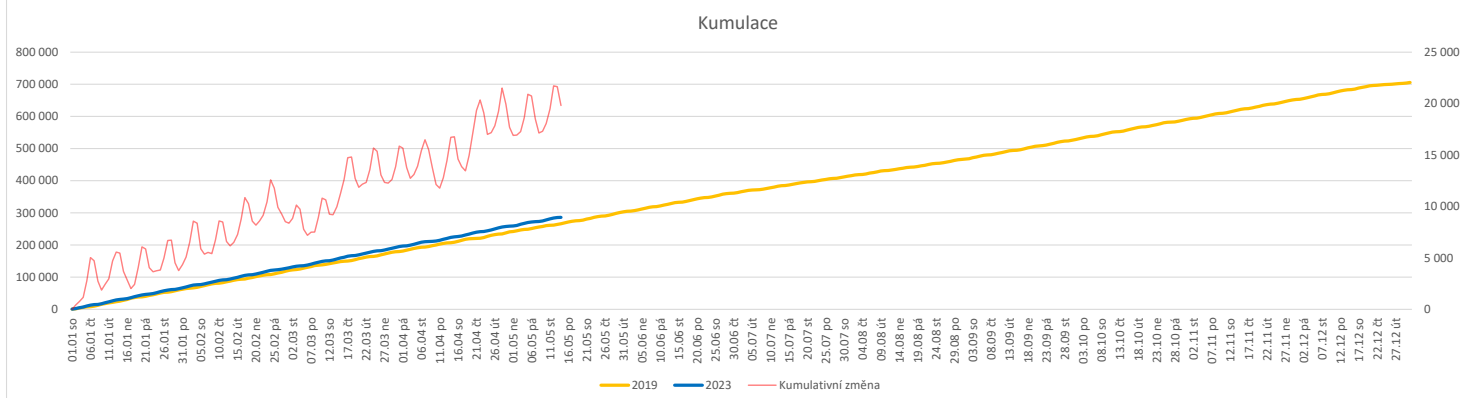
Poznámka:

60 - Oddělení urgentního příjmu

V počtech ambulantních vyšetření nejsou započítány vyšetření na pracovištích Antigenní testy a Odběrové místo.

Vývoj počtu laboratorních výkonů evidovaných v OpenLIMS a žádanků evidovaných v LIMS (RČ/den/klinika) k datu 14.05.2023

	Od počátku roku				Období posledních 30 dnů				Posledních 7 dní do 14.05.2023							Referenční cíl do konce roku	Týdenní navýšení			
	2023	2019	2023/2019	106%	2023	2019	2023/2019	108%	Pr7d23/Pr7d19	Ne 14	So 13	Pa 12	Čt 11	St 10	Út 9			Po 8		
FNOL CELKEM	274 299	258 278	16 021	106%	62 602	57 932	4 670	108%	187	111%	600	1 500	2 656	2 838	2 932	1 923	609	439 443	82%	0
28 - Ústav lékařské genetiky	1 157	998	159	116%	259	239	20	108%	-0	96%	0	0	9	12	10	18	0	1 356	100%	0
32 - Hemato-onkologická klinika	95 625	87 896	7 729	109%	21 440	19 393	2 047	111%	82	114%	203	249	850	904	1 023	1 076	231	146 939	100%	0
33 - Oddělení klinické biochemie	132 234	125 913	6 321	105%	30 934	27 472	3 462	113%	41	105%	282	1 115	1 295	1 520	1 534	283	280	209 606	100%	0
35 - Transfúzní oddělení	8 517	8 858	-341	96%	2 022	1 912	110	106%	-1	99%	74	69	96	69	48	62	34	14 844	102%	11
38 - Ústav soudního lékařství a medicinského práva	1 557	1 113	444	140%	412	226	186	182%	6	242%	0	0	68	2	0	5	0	2 290	100%	0
40 - Ústav mikrobiologie	35 209	33 500	1 709	105%	7 535	8 690	-1 155	87%	16	107%	41	67	338	331	317	479	64	49 676	100%	0


Legenda:

Denní report obsahuje množství laboratorních výkonů ve vyjádření RČ/den/klinika evidovaných v systému OpenLIMS.

U klinik 28 a 40 jsou zdrojem obdržené žádanky ve vyjádření RČ/den/klinika evidovaných v systému LIMS.

Kumulativní počet laboratorních výkonů od začátku roku je srovnáván se stejným obdobím referenčního roku. Ve stejné logice je srovnáván kumulativní počet posledních 30 dnů.

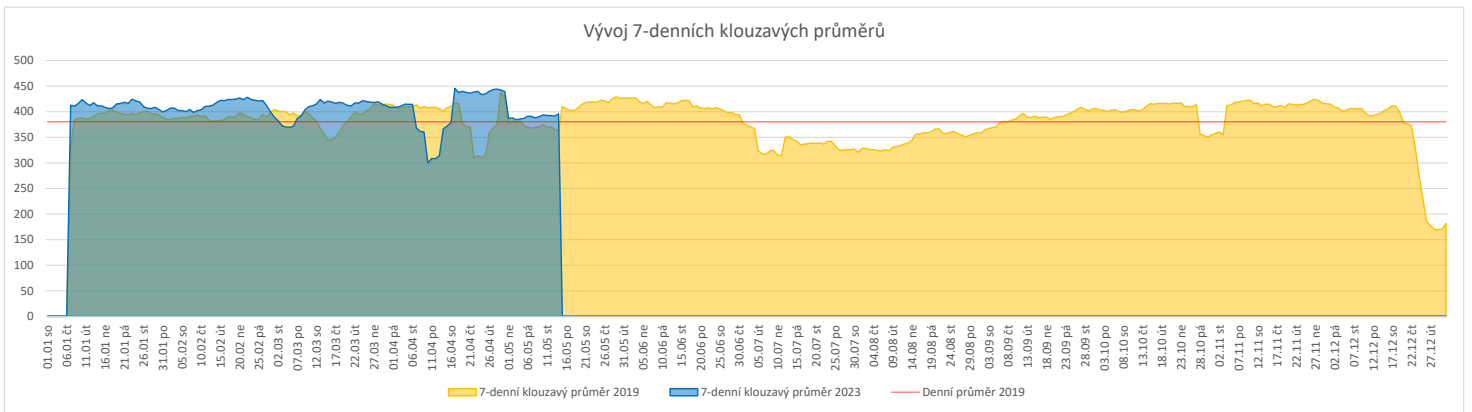
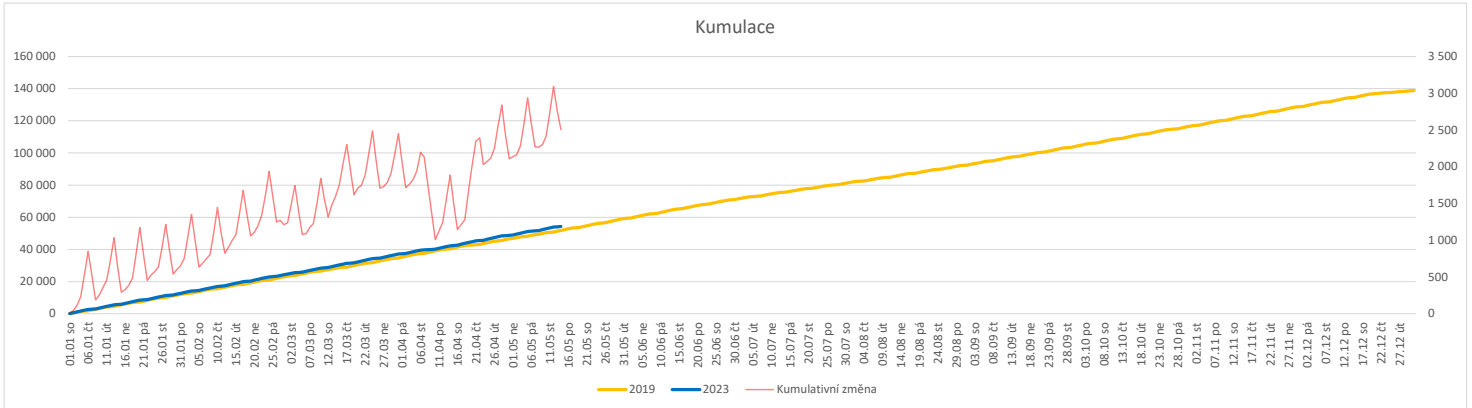
Ukazatel Pr7d23/Pr7d19: průměrný počet laboratorních výkonů za posledních 7 dní je srovnán se 7-denním průměrem referenčního roku 2019.

Ukazatel 'Referenční cíl' do konce roku: vyjadřuje počet laboratorních výkonů, který je nutno splnit do konce roku 2023 pro dosažení produkce referenčního roku 2019. Pokud byl vykázan v aktuálním roce do dne reportu vyšší objem péče, zůstává 'Referenční cíl' shodný s výkonností referenčního roku.

Referenční cíl se může lišit od 'produkčního cíle', který je uveden v měsíčním reportingu a reflektuje výsledky jednání hospodářských schůzek.

Ukazatel Týdenní navýšení: Navýšení týdenního počtu laboratorních výkonů ve zbývajícím období do konce roku ke splnění 'Referenčního cíle'.

	Od počátku roku			Období posledních 30 dnů			Posledních 7 dní do 14.05.2023							Referenční cíl do konce roku	Týdenní navýšení	
	2023	2019	2023/2019	2023	2019	2023/2019	Pr7d23/Pr7d19	Ne 14	So 13	Pa 12	Čt 11	St 10	Út 9			Po 8
FNOL CELKEM	54 340	51 780	2 560 105%	12 519	11 574	945 108%	34 109%	210	196	495	520	594	577	179	87 093 100%	0
22 - Klinika nukleární medicíny	3 655	3 899	-244 94%	853	783	70 109%	5 123%	17	13	36	42	42	42	0	6 622 104%	8
34 - Radiologická klinika	50 685	47 881	2 804 106%	11 666	10 791	875 108%	29 108%	193	183	459	478	552	535	179	80 715 100%	0


Legenda:

Denní report obsahuje množství RDG výkonů ve vyjádření RČ/den/klinika.

Kumulativní počet RDG výkonů od začátku roku je srovnáván se stejným obdobím referenčního roku. Ve stejné logice je srovnáván kumulativní počet posledních 30 dní.

Ukazatel Pr7d23/Pr7d19: průměrný počet RDG výkonů za posledních 7 dní je srovnán se 7-denním průměrem referenčního roku 2019.

Ukazatel 'Referenční cíl' do konce roku: vyjadřuje počet RDG výkonů, který je nutno splnit do konce roku 2023 pro dosažení produkce referenčního roku 2019. Pokud byl vykázan v aktuálním roce do dne reportu vyšší objem péče, zůstává 'Referenční cíl' shodný s výkonností referenčního roku.

Referenční cíl se může lišit od 'produkčního cíle', který je uveden v měsíčním reportingu a reflektuje výsledky jednání hospodářských schůzek.

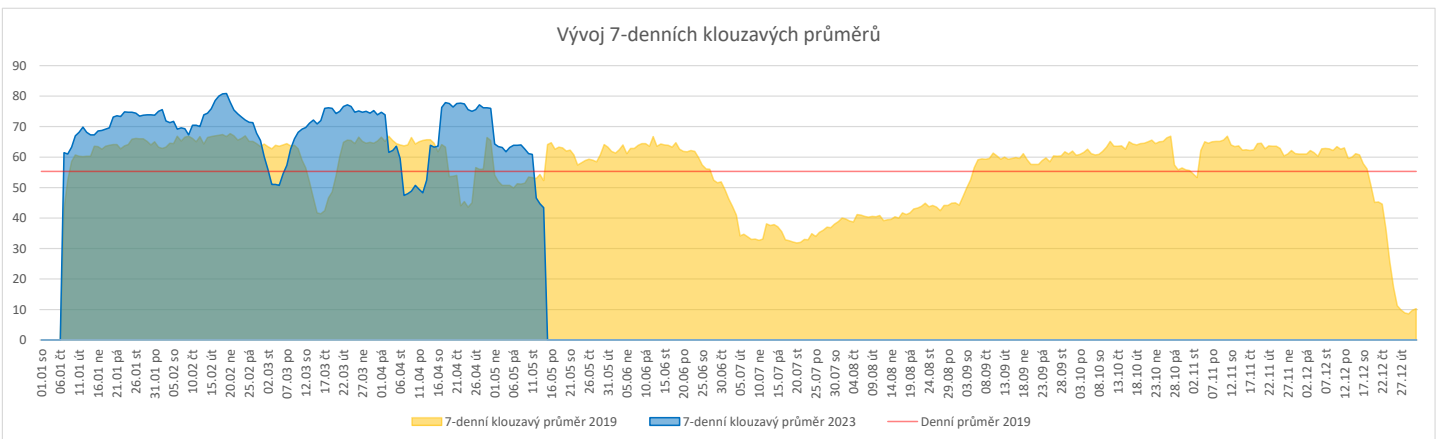
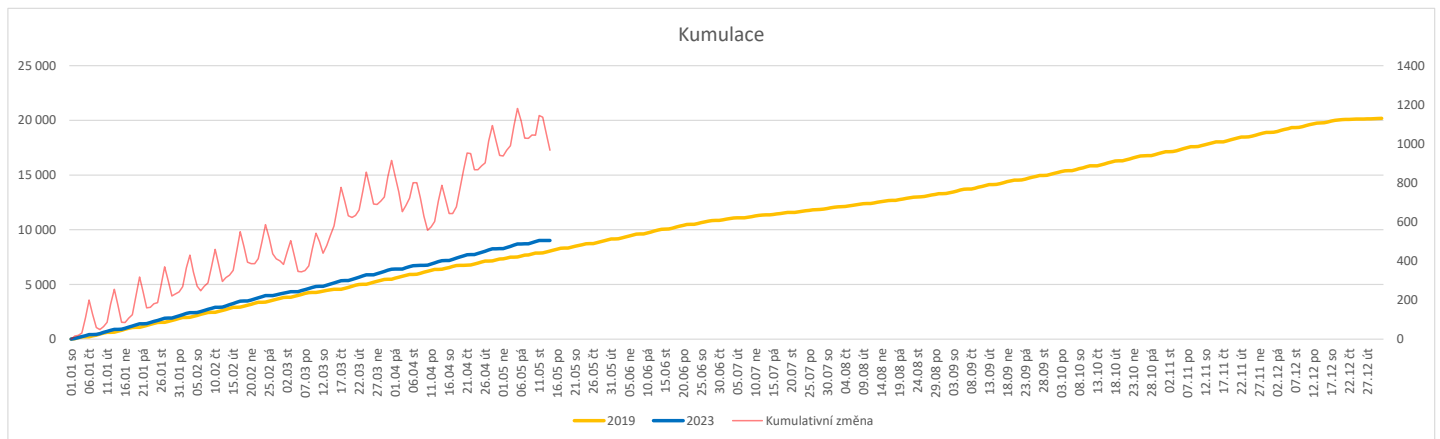
Ukazatel Týdenní navýšení: Navýšení týdenního počtu RDG výkonů ve zbývajícím období do konce roku ke splnění 'Referenčního cíle'.

Poznámka:

34 - Radiologická klinika

V počtech RDG vyšetření nejsou započítána mamografická vyšetření.

	Od počátku roku				Období posledních 30 dnů				Posledních 7 dní do 14.05.2023								Referenční cíl do konce roku	Týdenní navýšení		
	2023	2019	2023/2019		2023	2019	2023/2019		Pr7d23/Pr7d19	Ne 14	So 13	Pa 12	Čt 11	St 10	Út 9	Po 8				
FNOL CELKEM (pouze celková anestezie, bez klinik s počtem 0 v roce 2019)	8 029	7 899	130	102%	1 791	1 637	154	109%												
Celkem operace evidované v MEDIX	11 457	8 055	3 402	142%	2 459	1 674	785	147%	3	105%	0	0	0	139	116	121	10	12 132	100%	0
01 - I. interní klinika - kardiologická	2 033	0	2 033	0%	445	0	445	0%	11	0%	0	0	0	26	24	23	2	1	100%	0
02 - II. interní klinika gastroenterologická a geriatrická	329	0	329	0%	61	0	61	0%	0	0%	0	0	0	2	0	1	0	0	0%	0
04 - I. chirurgická klinika	1 327	1 315	12	101%	249	279	-30	89%	-5	41%	0	0	0	7	1	15	2	1 902	100%	0
05 - II. chirurgická klinika - cévně-transplantační	497	506	-9	98%	108	115	-7	94%	-1	61%	0	0	0	4	5	4	1	741	101%	1
06 - Neurochirurgická klinika	689	652	37	106%	151	145	6	104%	-1	72%	0	0	0	7	9	6	1	1 115	100%	0
08 - Porodnicko-gynekologická klinika	933	976	-43	96%	205	193	12	106%	-3	65%	0	0	0	13	9	12	1	1 567	103%	2
10 - Dětská klinika	179	147	32	122%	46	20	26	230%	1	0%	0	0	0	7	0	0	0	206	100%	0
11 - Ortopedická klinika	1 302	1 181	121	110%	287	229	58	125%	2	128%	0	0	0	21	14	20	0	1 701	100%	0
12 - Urologická klinika	728	773	-45	94%	157	167	-10	94%	-1	89%	0	0	0	13	10	11	0	1 229	104%	2
13 - Otolaryngologická klinika	789	611	178	129%	169	128	41	132%	-1	62%	0	0	0	8	3	5	0	883	100%	0
14 - Oční klinika	104	104	0	100%	18	18	0	100%	-0	75%	0	0	0	3	0	0	0	137	100%	0
16 - Klinika plicních nemocí a tuberkulózy	76	0	76	0%	16	0	16	0%	1	0%	0	0	0	4	0	0	0	0	0%	0
21 - Onkologická klinika	23	0	23	0%	5	0	5	0%	0	0%	0	0	0	0	0	0	0	0	0%	0
25 - Klinika ústní, žebelní a obličejové chirurgie	419	209	210	200%	97	41	56	237%	0	115%	0	0	0	7	5	3	0	353	100%	0
29 - Oddělení plastické a estetické chirurgie	848	300	548	283%	190	60	130	317%	3	264%	0	0	0	15	11	11	0	427	100%	0
31 - Traumatologická klinika	724	813	-89	89%	168	187	-19	90%	-1	79%	0	0	0	6	10	8	3	1 456	107%	3
34 - Radiologická klinika	132	26	106	508%	27	8	19	338%	0	125%	0	0	0	5	0	0	0	22	100%	0
47 - Centrální operační sály	28	150	-122	19%	2	27	-25	7%	-1	0%	0	0	0	0	0	0	0	256	191%	4
50 - Kardiochirurgická klinika	297	292	5	102%	58	57	1	102%	-1	62%	0	0	0	3	3	2	0	444	100%	0


Legenda:

Denní report počtu operací obsahuje všechny uvedeným oddělením prováděné operace v daný den na sálech, které jsou evidované v MEDIX.
 Kumulativní počet operací od začátku roku je srovnáván se stejným obdobím referenčního roku. Ve stejné logice je srovnáván kumulativní počet posledních 30 dní.
 Ukazatel Pr7d23/Pr7d19: průměrný počet operací za posledních 7 dní je srovnán se 7-denním průměrem referenčního roku 2019.
 Ukazatel 'Referenční cíl' do konce roku: vyjadřuje počet operací, který je nutno splnit do konce roku 2023 pro dosažení produkce referenčního roku 2019. Pokud byl vykázan v aktuálním roce do dne reportu vyšší objem péče, zůstává 'Referenční cíl' shodný s výkonností referenčního roku.
 Referenční cíl' se může lišit od 'produkčního cíle', který je uveden v měsíčním reportingu a reflektuje výsledky jednání hospodářských schůzek.
 Ukazatel Týdenní navýšení: Navýšení týdenního počtu operací ve zbývajícím období do konce roku ke splnění 'Referenčního cíle'.
 Ukazatel FNOL celkem nezahrnuje kliniky, které měly v referenčním roce počet operací v MEDIX 0 a které neproběhly v celkové anestezii.

Využití operačních sálů dětské kliniky dle operujících klinik k datu 14.05.2023

	Od počátku roku				Období posledních 30 dnů				Posledních 7 dní od do 14.05.2023								Referenční cíl do konce roku	Týdenní navýšení		
	2023	2019	2023/2019		2023	2019	2023/2019		Pr7d/Pr7d		Ne 14	So 13	Pa 12	Čt 11	St 10	Út 9			Po 8	
FNOL CELKEM	810	754	56	107%	192	149	43	129%	17	150%	0	0	7	10	9	8	0	1006	100%	0
04 - I. chirurgická klinika	132	153	-21	86%	31	25	6	124%	4	143%	0	0	0	6	0	5	0	209	111%	1
05 - II. chirurgická klinika - cévně-transplantační	2	5	-3	40%	1	0	1	0%	0	0%	0	0	0	0	0	0	0	17	121%	1
06 - Neurochirurgická klinika	0	0	0	0%	0	0	0	0%	0	0%	0	0	0	0	0	0	0	0	0%	0
08 - Porodnicko-gynekologická klinika	0	0	0	0%	0	0	0	0%	0	0%	0	0	0	0	0	0	0	0	0%	0
10 - Dětská klinika	179	147	32	122%	46	20	26	230%	7	0%	0	0	0	0	7	0	0	206	100%	0
11 - Ortopedická klinika	41	14	27	293%	11	2	9	550%	2	0%	0	0	0	0	2	0	0	28	100%	0
12 - Urologická klinika	146	185	-39	79%	29	44	-15	66%	-6	100%	0	0	0	4	0	3	0	287	116%	2
13 - Otolaryngologická klinika	231	161	70	143%	60	38	22	158%	-3	90%	0	0	7	0	0	0	0	207	100%	0
14 - Oční klinika	31	28	3	111%	5	4	1	125%	0	0%	0	0	0	0	0	0	0	46	100%	0
25 - Klinika ústní, čelistní a obličejové chirurgie	0	3	-3	0%	0	1	-1	0%	0	0%	0	0	0	0	0	0	0	4	400%	1
29 - Oddělení plastické a estetické chirurgie	29	46	-17	63%	4	12	-8	33%	-4	0%	0	0	0	0	0	0	0	59	140%	1
31 - Traumatologická klinika	18	12	6	150%	5	3	2	167%	0	0%	0	0	0	0	0	0	0	26	100%	0
47 - Centrální operační sály	1	0	1	0%	0	0	0	0%	0	0%	0	0	0	0	0	0	0	0	0%	0
50 - Kardiochirurgická klinika	0	0	0	0%	0	0	0	0%	0	0%	0	0	0	0	0	0	0	0	0%	0

