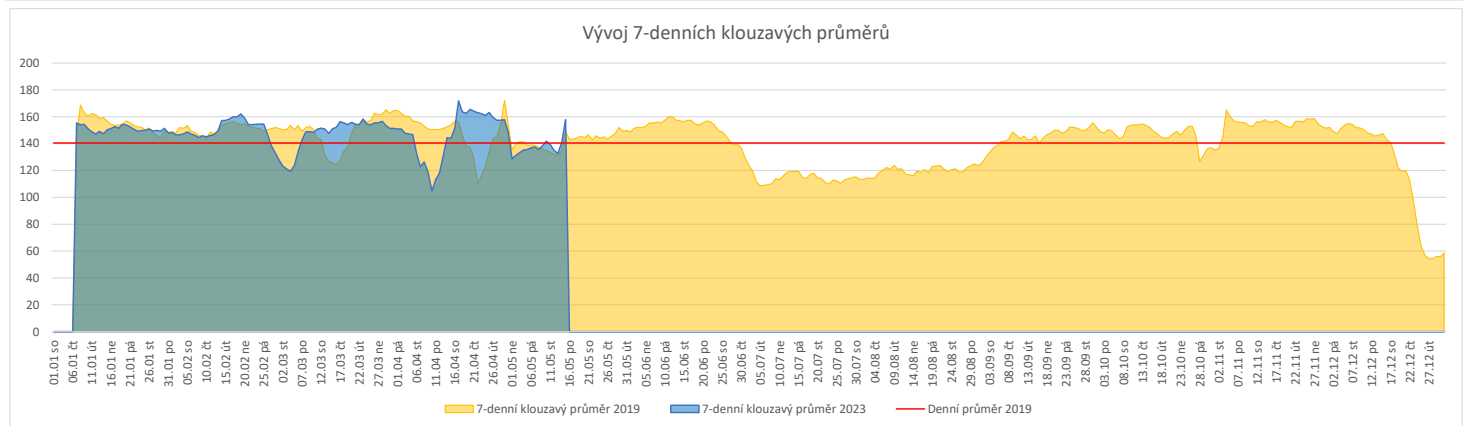
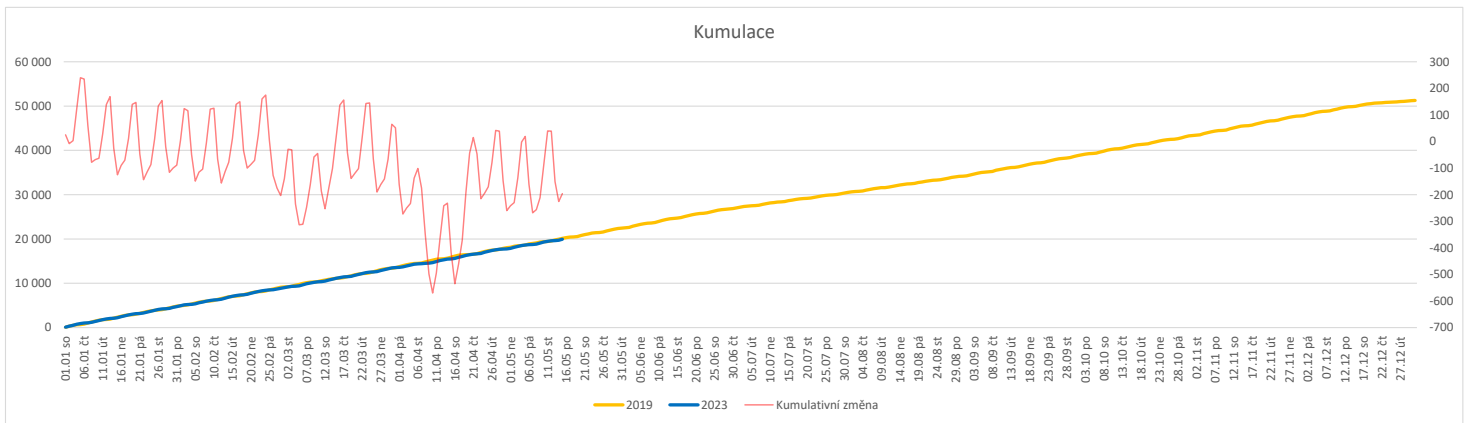


	Od počátku roku				Období posledních 30 dnů			Posledních 7 dní do 15.05.2023							Referenční cíl do konce roku	Týdenní navýšení				
	2023	2019	2023/2019	99%	2023	2019	2023/2019	Pr7d23/Pr7d19	Po 15	Ne 14	So 13	Pa 12	Čt 11	St 10			Út 9			
<b>FNOL CELKEM - bez překladů vč. COVID+ (kliniky níže vč. překladů)</b>	<b>19 945</b>	<b>20 141</b>	<b>-196</b>	<b>99%</b>	<b>4 506</b>	<b>4 470</b>	<b>36</b>	<b>101%</b>	<b>9</b>	<b>106%</b>	<b>224</b>	<b>95</b>	<b>42</b>	<b>95</b>	<b>170</b>	<b>235</b>	<b>244</b>	<b>31 324</b>	<b>101%</b>	<b>6</b>
<b>Chirurgické obory</b>	<b>10 037</b>	<b>10 459</b>	<b>-422</b>	<b>96%</b>	<b>2 301</b>	<b>2 311</b>	<b>-10</b>	<b>100%</b>	<b>-1</b>	<b>99%</b>	<b>113</b>	<b>72</b>	<b>22</b>	<b>34</b>	<b>93</b>	<b>111</b>	<b>109</b>	<b>15 922</b>	<b>103%</b>	<b>13</b>
04 - I. chirurgická klinika	1542	1633	-91	94%	307	362	-55	85%	-6	56%	16	8	2	2	4	5	17	2 398	104%	3
05 - II. chirurgická klinika - cévně-transplantační	698	742	-44	94%	163	161	2	101%	0	106%	8	6	0	4	5	8	6	1 037	104%	2
06 - Neurochirurgická klinika	723	662	61	109%	166	156	10	106%	1	110%	9	2	2	3	8	13	6	1 123	100%	0
08 - Porodnicko-gynekologická klinika	1491	1626	-135	92%	353	355	-2	99%	0	100%	17	11	4	7	18	14	18	2 778	105%	5
10 - Dětská klinika	1 842	1 852	-10	99%	445	416	29	107%	0	102%	19	19	10	7	18	13	19	2 762	100%	1
11 - Ortopedická klinika	1238	1160	78	107%	284	233	51	122%	2	119%	18	12	0	1	9	17	11	1 595	100%	0
12 - Urologická klinika	735	815	-80	90%	161	179	-18	90%	-2	73%	0	3	1	2	6	9	11	1 384	106%	3
13 - Otolaryngologická klinika	576	576	0	100%	120	123	-3	98%	-1	81%	5	2	1	2	3	9	3	818	100%	0
14 - Oční klinika	425	395	30	108%	101	99	2	102%	2	167%	6	2	0	5	6	8	8	493	100%	0
25 - Klinika ústní, čelistní a obličejové chirurgie	412	437	-25	94%	100	105	-5	95%	-1	86%	6	1	1	2	4	7	4	790	103%	1
31 - Traumatologická klinika	716	922	-206	78%	165	214	-49	77%	0	102%	8	7	5	5	7	6	9	1 639	114%	7
50 - Kardiochirurgická klinika	283	309	-26	92%	63	59	4	107%	1	150%	3	2	0	3	6	4	3	471	106%	1
<b>Interní a komplementární obory</b>	<b>9 908</b>	<b>9 682</b>	<b>226</b>	<b>102%</b>	<b>2 205</b>	<b>2 159</b>	<b>46</b>	<b>102%</b>	<b>9</b>	<b>113%</b>	<b>111</b>	<b>23</b>	<b>20</b>	<b>61</b>	<b>77</b>	<b>124</b>	<b>135</b>	<b>15 628</b>	<b>102%</b>	<b>0</b>
01 - I. interní klinika - kardiologická	2133	2070	63	103%	486	420	66	116%	5	145%	14	3	2	16	19	32	21	3 177	100%	0
02 - II. interní klinika gastroenterologie a geriatry	1172	1033	139	113%	244	230	14	106%	2	123%	15	7	1	10	11	11	15	1 772	100%	0
03 - III. interní klinika - nefrologická, revmatologická a endokrinologická	1090	1114	-24	98%	235	256	-21	92%	1	110%	17	0	7	9	9	12	10	1 859	101%	1
07 - Klinika anesteziologie, resuscitace a intenzivní medicíny	618	186	432	332%	133	34	99	391%	3	388%	8	2	0	5	2	7	7	349	100%	0
09 - Novorozenecké oddělení	797	894	-97	89%	190	215	-25	88%	-1	89%	5	2	2	5	9	8	8	1 741	106%	3
16 - Klinika plicních nemocí a tuberkulózy	1 279	1 350	-71	95%	273	283	-10	96%	-1	88%	14	2	1	5	7	18	16	2 067	104%	3
17 - Neurologická klinika	1089	1038	51	105%	242	269	-27	90%	-1	94%	13	2	2	5	10	9	17	1 774	100%	0
18 - Klinika psychiatrie	450	507	-57	89%	101	124	-23	81%	2	148%	1	1	1	2	5	11	16	795	108%	2
20 - Klinika chorob kožních a pohlavních	314	284	30	111%	72	56	16	129%	1	153%	5	1	1	5	1	4	6	422	100%	0
21 - Onkologická klinika	998	815	183	122%	243	196	47	124%	4	157%	16	0	1	10	9	14	19	1 456	100%	0
22 - Klinika nukleární medicíny	145	155	-10	94%	27	38	-11	71%	-1	69%	3	0	0	0	0	5	1	180	106%	1
26 - Oddělení rehabilitace	370	354	16	105%	78	86	-8	91%	1	118%	9	0	0	1	2	3	11	467	100%	0
30 - Oddělení geriatry	239	263	-24	91%	54	64	-10	84%	0	109%	2	0	0	4	2	4	0	416	106%	1
32 - Hemato-onkologická klinika	355	428	-73	83%	83	86	-3	97%	-0	85%	6	1	1	1	2	2	4	764	111%	3
52 - Klinika infekčního lékařství	142	0	142	0%	23	0	23	0%	1	0%	1	3	1	0	0	0	0	0	0%	0


**Legenda:**

Denní report počtu pacientů přijatých k hospitalizaci čerpá z chorobopisu MEDEA.

Na úrovni kliniky obsahuje veškeré příjmy na lůžko dotčené kliniky, včetně hospitalizací přeložených z jiných klinik (ne však příjmy z jiných středisek v rámci dané kliniky).

Na úrovni FNOL celkem obsahuje pouze externí příjmy, vyloučeny jsou veškeré překlady v rámci FNOL.

Kumulativní počet pacientů přijatých k hospitalizaci od začátku roku je srovnáván se stejným obdobím referenčního roku. Ve stejné logice je srovnáván kumulativní počet posledních 30 dnů.

Ukazatel Pr7d23/Pr7d19: průměrný počet pacientů přijatých k hospitalizaci za posledních 7 dní aktuálního období je srovnáván se 7-denním průměrem referenčního roku 2019.

Ukazatel 'Referenční cíl' do konce roku: vyjadřuje počet pacientů přijatých k hospitalizaci, který je nutno splnit do konce roku 2023 pro dosažení produkce referenčního roku 2019. Pokud byl vykázan v aktuálním roce do dne reportu vyšší objem péče, zůstává 'Referenční cíl' shodný s výkonností referenčního roku.

Referenční cíl' se může lišit od 'produkčního cíle', který je uveden v měsíčním reportingu a reflektuje výsledky jednání hospodářských schůzek.

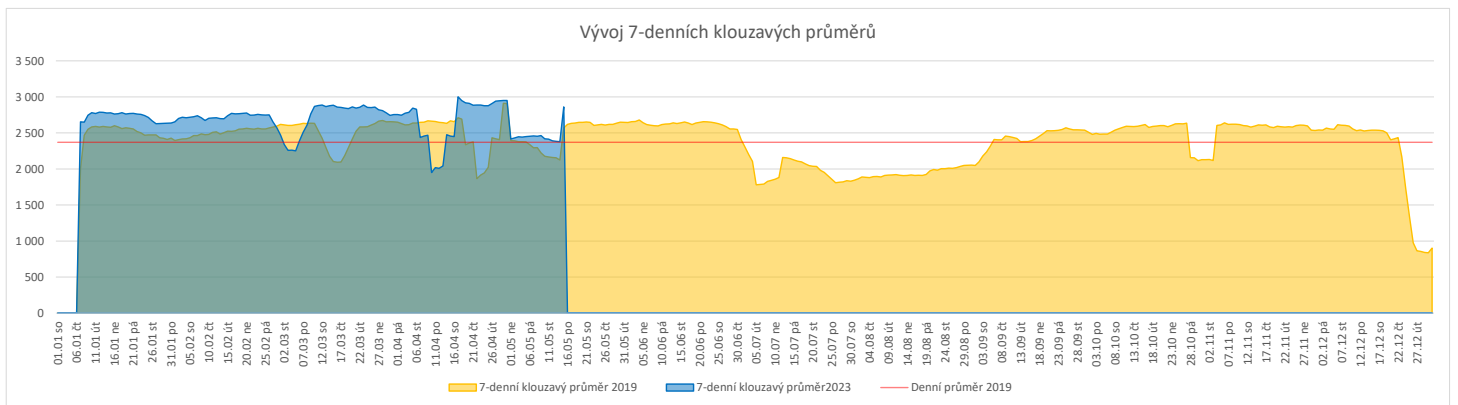
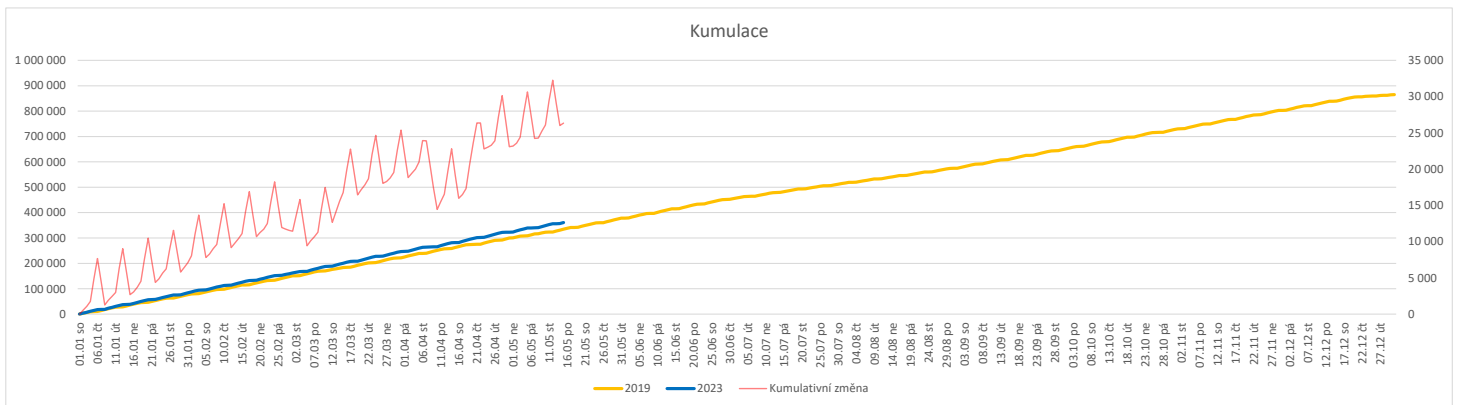
Ukazatel Týdenní navýšení: Navýšení týdenního počtu přijatých pacientů k hospitalizaci ve zbývajícím období do konce roku ke splnění 'Referenčního cíle'.

**Poznámka:**

01 - I. interní klinika - kardiologická

V počtech přijatých pacientů nejsou započítány hodnoty covid+ oddělení Franze Josefa

	Od počátku roku				Období posledních 30 dnů				Posledních 7 dní do 15.05.2023										Referenční cíl do konce roku	Týdenní navýšení		
	2023	2019	2023/2019	108%	2023	2019	2023/2019	105%	Pr7d23/Pr7d19	Po 15	Ne 14	So 13	Pa 12	Čt 11	St 10	Út 9						
<b>FNOL CELKEM</b>	<b>360 967</b>	<b>334 490</b>	<b>26 477</b>	<b>108%</b>	<b>79 572</b>	<b>76 032</b>	<b>3 540</b>	<b>105%</b>	<b>294</b>	<b>111%</b>	<b>26</b>	<b>145%</b>	<b>62</b>	<b>7</b>	<b>13</b>	<b>105</b>	<b>124</b>	<b>148</b>	<b>137</b>	<b>17 833</b>	<b>101%</b>	<b>6</b>
01 - I. interní klinika - kardiologická	11 258	11 444	-186	98%	2 412	2 339	73	103%	26	145%	62	7	13	105	124	148	137	17 833	101%	6		
02 - II. interní klinika gastroenterologická a geriatrická	12 606	10 157	2 449	124%	2 689	2 297	392	117%	6	107%	138	4	1	98	120	126	125	16 500	100%	0		
03 - III. interní klinika - nefrologická, revmatologická a endokrinologická	17 876	16 114	1 762	111%	3 921	3 659	262	107%	12	110%	188	5	6	180	192	215	181	26 255	100%	0		
04 - I. chirurgická klinika	10 011	9 761	250	103%	1 945	2 189	-244	89%	-6	91%	103	8	1	56	52	76	144	14 692	100%	0		
05 - II. chirurgická klinika - cévně-transplantační	4 801	4 680	121	103%	940	1 002	-62	94%	-5	85%	57	1	0	39	49	39	33	7 185	100%	0		
06 - Neurochirurgická klinika	4 787	4 091	696	117%	1 010	939	71	108%	9	129%	66	5	3	43	66	40	51	6 636	100%	0		
07 - Klinika anesteziologie, resuscitace a intenzivní medicíny	12 825	12 142	683	106%	2 734	2 536	198	108%	8	109%	133	2	2	121	137	139	152	18 018	100%	0		
08 - Porodnicko-gynekologická klinika	10 885	12 269	-1 384	89%	2 436	2 800	-364	87%	-12	89%	115	14	25	116	131	111	138	21 772	107%	42		
09 - Novorozenecké oddělení	763	808	-45	94%	146	183	-37	80%	-1	79%	3	1	2	6	4	17	1	1 429	103%	2		
10 - Dětská klinika	20 648	18 614	2 034	111%	4 703	4 286	417	110%	19	113%	226	48	54	169	229	225	217	28 151	100%	0		
11 - Ortopedická klinika	16 960	14 071	2 889	121%	3 691	2 957	734	125%	40	140%	241	13	5	159	205	165	193	22 290	100%	0		
12 - Urologická klinika	13 983	14 632	-649	96%	3 062	3 187	-125	96%	-16	87%	50	6	4	148	140	190	181	23 252	103%	20		
13 - Otolaryngologická klinika	20 306	14 395	5 911	141%	4 330	3 170	1 160	137%	48	145%	224	52	61	168	195	137	242	21 444	100%	0		
14 - Oční klinika	17 439	15 676	1 763	111%	3 964	3 650	314	109%	18	115%	212	28	35	159	173	163	207	24 788	100%	0		
15 - Oddělení alergologie a kl. imun.	10 346	9 945	401	104%	2 353	2 285	68	103%	24	136%	167	3	0	100	137	108	123	14 826	100%	0		
16 - Klinika plicních nemocí a tuberkulózy	11 560	11 277	283	103%	2 510	2 507	3	100%	21	127%	159	2	1	99	139	143	137	17 608	100%	0		
17 - Neurologická klinika	8 421	9 139	-718	92%	1 819	2 071	-252	88%	-14	81%	75	0	0	41	70	105	125	15 522	105%	22		
18 - Klinika psychiatrie	7 455	6 054	1 401	123%	1 557	1 357	200	115%	6	112%	83	7	8	79	58	74	73	11 008	100%	0		
19 - Klinika pracovního lékařství	5 792	7 916	-2 124	73%	1 267	2 734	-1 467	46%	-43	55%	59	0	0	62	77	89	86	10 967	124%	65		
20 - Klinika chorob kožních a pohlavních	16 726	15 065	1 661	111%	3 689	3 351	338	110%	21	118%	224	7	4	129	157	194	246	23 015	100%	0		
21 - Onkologická klinika	27 511	22 721	4 790	121%	6 253	5 252	1 001	119%	62	134%	394	7	13	305	283	340	366	36 249	100%	0		
22 - Klinika nukleární medicíny	1 119	1 240	-121	92%	262	301	-39	87%	-2	85%	4	1	1	16	17	4	21	2 135	106%	4		
25 - Klinika ústní, čelistní a obličejové chirurgie	14 564	14 997	-433	97%	3 258	3 626	-368	90%	-19	85%	132	59	51	124	123	116	133	27 212	102%	14		
26 - Oddělení rehabilitace	14 820	12 723	2 097	116%	3 079	2 863	216	108%	10	110%	140	1	6	141	166	147	181	21 697	100%	0		
27 - Klinika tělovýchovného lékařství a kardiovaskulární rehabilitace	9 789	8 509	1 280	115%	2 121	1 663	458	128%	29	157%	93	0	0	120	115	119	117	13 472	100%	0		
28 - Ústav lékařské genetiky	2 410	3 114	-704	77%	505	608	-103	83%	-0	99%	23	0	0	21	41	18	42	4 774	117%	22		
29 - Oddělení plastické a estetické chirurgie	5 635	6 104	-469	92%	1 274	1 265	9	101%	-5	89%	74	2	1	53	67	56	56	9 739	105%	15		
30 - Oddělení geriatric	875	1 056	-181	83%	164	286	-122	57%	-2	76%	8	0	0	6	12	3	13	1 732	112%	6		
31 - Traumatologická klinika	6 443	7 290	-847	88%	1 475	1 590	-115	93%	-3	94%	73	0	1	72	79	93	59	12 959	107%	26		
32 - Hemato-onkologická klinika	10 128	9 710	418	104%	2 312	2 252	60	103%	8	110%	107	2	0	99	148	125	143	16 125	100%	0		
33 - Oddělení klinické biochemie	525	474	51	111%	113	141	-28	80%	-1	81%	15	0	0	3	6	10	4	731	100%	0		
35 - Transfúzní oddělení	169	83	86	204%	51	15	36	340%	1	300%	3	0	0	0	5	4	0	130	100%	0		
36 - Oddělení klinické logopedie	292	182	110	160%	54	40	14	135%	0	118%	3	0	0	0	3	4	0	348	100%	0		
39 - Oddělení klinické psychologie	2 914	2 609	305	112%	617	558	59	111%	2	111%	24	0	0	35	39	46	27	3 989	100%	0		
43 - Ústav farmakologie	137	116	21	118%	34	25	9	136%	-0	71%	0	0	0	1	0	4	4	233	100%	0		
45 - Sociální oddělení	700	606	94	116%	164	118	46	139%	3	182%	6	0	0	9	8	8	9	1 071	100%	0		
50 - Kardiologická klinika	3 379	2 267	1 112	149%	730	514	216	142%	12	191%	33	1	0	26	34	37	45	4 003	100%	0		
52 - Klinika infekčního lékařství	137	0	137	0%	49	0	49	0%	2	0%	3	0	0	0	5	4	0	0	0	0%	0	
60 - Oddělení urgentního příjmu	23 521	22 407	1 114	105%	5 778	5 409	369	107%	32	120%	176	207	192	182	143	200	232	38 561	100%	0		
Okčovací centrum	367	577	-210	64%	0	0	0	0%	0	0%	0	0	0	0	0	0	0	0	0	210	0%	7


**Legenda:**

Denní report počtu ambulantních vyšetření obsahuje všechny ambulantně ošetřená rodná čísla v daný den na konkrétní klinice.

Kumulativní počet ambulantních vyšetření od začátku roku je srovnáván se stejným obdobím referenčního roku. Ve stejné logice je srovnáván kumulativní počet posledních 30 dnů.

Ukazatel Pr7d23/Pr7d19: průměrný počet ambulantně vyšetřených pacientů za posledních 7 dní je srovnán se 7-denním průměrem referenčního roku 2019.

Ukazatel 'Referenční cíl' do konce roku: vyjadřuje počet ambulantně vyšetřených pacientů, který je nutno splnit do konce roku 2023 pro dosažení produkce referenčního roku 2019. Pokud byl vykázan v aktuálním roce do dne reportu vyšší objem péče, zůstává 'Referenční cíl' shodný s výkonností referenčního roku.

Referenční cíl se může lišit od 'produkčního cíle', který je uveden v měsíčním reportingu a reflektuje výsledky jednání hospodářských schůzek.

Ukazatel Týdenní navýšení: Navýšení týdenního počtu ambulantních vyšetření ve zbývajícím období do konce roku ke splnění 'Referenčního cíle'.

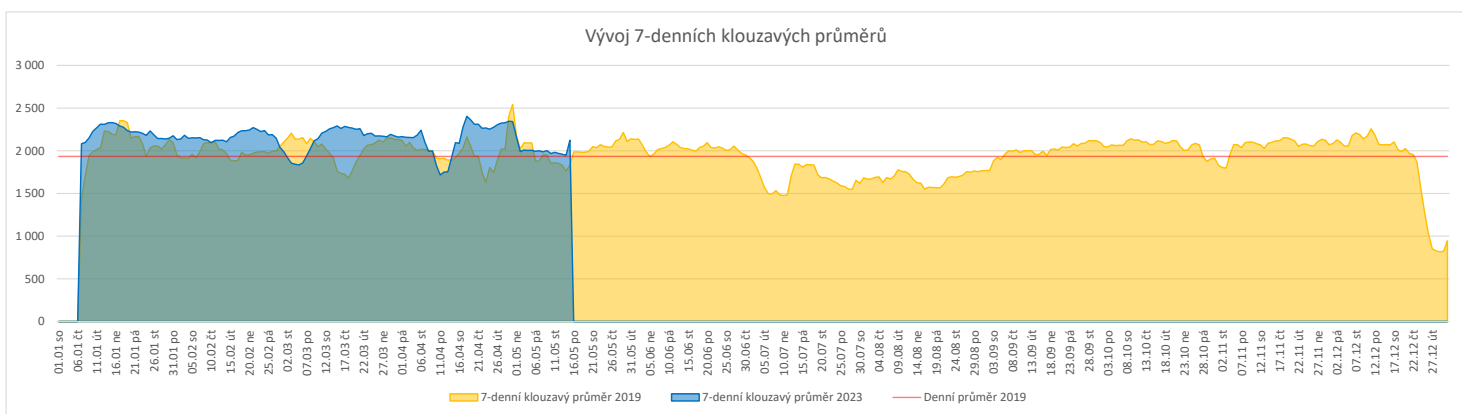
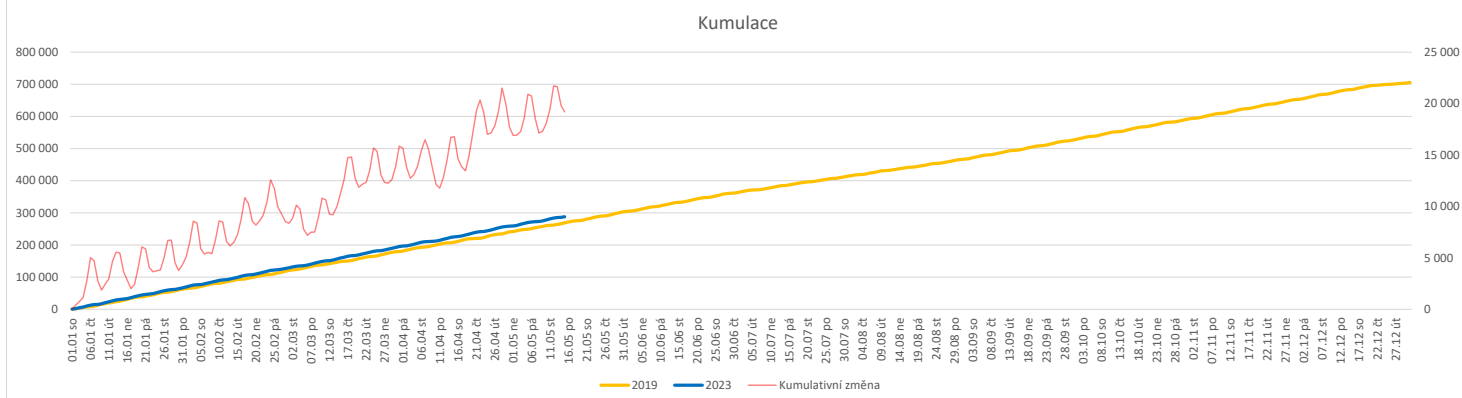
**Poznámka:**

60 - Oddělení urgentního příjmu

V počtech ambulantních vyšetření nejsou započítány vyšetření na pracovištích Antigenní testy a Odběrové místo.

**Vývoj počtu laboratorních výkonů evidovaných v OpenLIMS a žádanků evidovaných v LIMS (RČ/den/klinika) k datu 15.05.2023**

	Od počátku roku				Období posledních 30 dnů				Posledních 7 dní do 15.05.2023							Referenční cíl do konce roku	Týdenní navýšení			
	2023	2019	2023/2019	106%	2023	2019	2023/2019	103%	Pr7d23/Pr7d19	Po 15	Ne 14	So 13	Pa 12	Čt 11	St 10			Út 9		
<b>FNOL CELKEM</b>	<b>276 067</b>	<b>260 616</b>	<b>15 451</b>	<b>106%</b>	<b>61 685</b>	<b>59 685</b>	<b>2 000</b>	<b>103%</b>	<b>291</b>	<b>116%</b>	<b>1 768</b>	<b>600</b>	<b>1 500</b>	<b>2 656</b>	<b>2 838</b>	<b>2 932</b>	<b>1 923</b>	<b>436 967</b>	<b>82%</b>	<b>0</b>
28 - Ústav lékařské genetiky	1 167	1 006	161	116%	254	247	7	103%	0	100%	10	0	0	9	12	10	18	1 348	100%	0
32 - Hemato-onkologická klinika	96 679	88 770	7 909	109%	21 554	20 033	1 521	108%	108	116%	1 054	203	249	850	904	1 023	1 076	146 065	100%	0
33 - Oddělení klinické biochemie	132 483	127 015	5 468	104%	29 885	28 314	1 571	106%	116	115%	249	282	1 115	1 295	1 520	1 534	283	208 504	100%	0
35 - Transfúzní oddělení	8 574	8 937	-363	96%	1 984	1 933	51	103%	-3	96%	57	74	69	96	69	48	62	14 787	103%	11
38 - Ústav soudního lékařství a medicínského práva	1 562	1 152	410	136%	416	265	151	157%	1	114%	5	0	0	68	2	0	5	2 251	100%	0
40 - Ústav mikrobiologie	35 602	33 736	1 866	106%	7 592	8 893	-1 301	85%	34	114%	393	41	67	338	331	317	479	49 440	100%	0


**Legenda:**

Denní report obsahuje množství laboratorních výkonů ve vyjádření RČ/den/klinika evidovaných v systému OpenLIMS.

U klinik 28 a 40 jsou zdrojem obdržené žádanky ve vyjádření RČ/den/klinika evidovaných v systému LIMS.

Kumulativní počet laboratorních výkonů od začátku roku je srovnáván se stejným obdobím referenčního roku. Ve stejné logice je srovnáván kumulativní počet posledních 30 dnů.

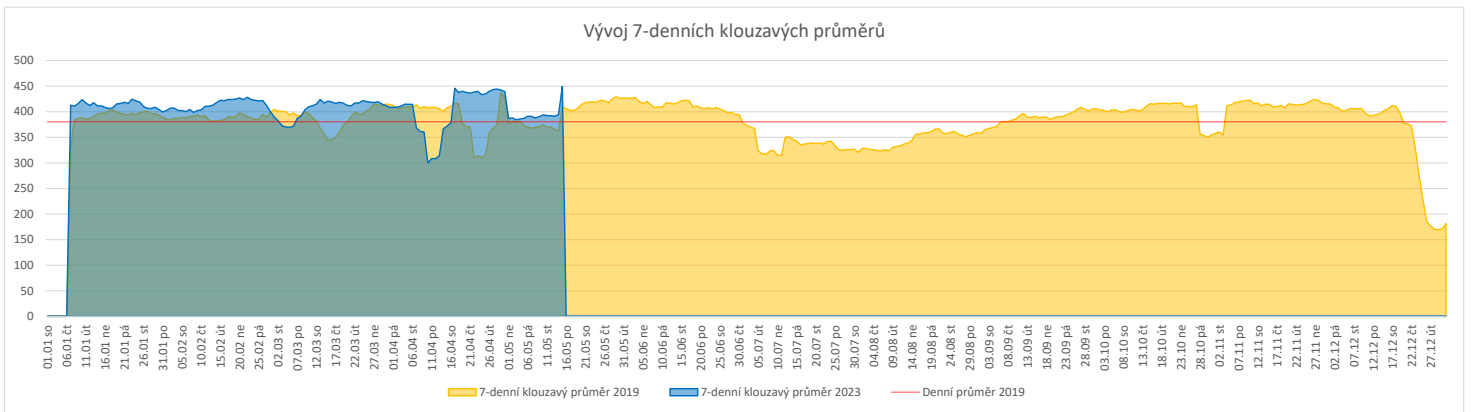
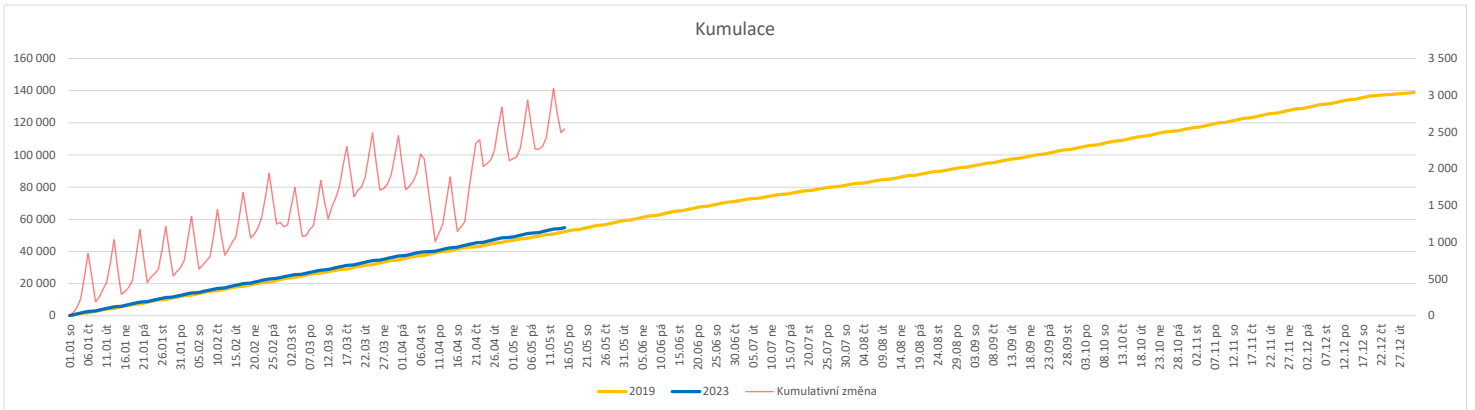
Ukazatel Pr7d23/Pr7d19: průměrný počet laboratorních výkonů za posledních 7 dní je srovnán se 7-denním průměrem referenčního roku 2019.

Ukazatel 'Referenční cíl' do konce roku: vyjadřuje počet laboratorních výkonů, který je nutno splnit do konce roku 2023 pro dosažení produkce referenčního roku 2019. Pokud byl vykázan v aktuálním roce do dne reportu vyšší objem péče, zůstává 'Referenční cíl' shodný s výkonností referenčního roku.

Referenční cíl se může lišit od 'produkčního cíle', který je uveden v měsíčním reportingu a reflektuje výsledky jednání hospodářských schůzek.

Ukazatel Týdenní navýšení: Navýšení týdenního počtu laboratorních výkonů ve zbývajícím období do konce roku ke splnění 'Referenčního cíle'.

	Od počátku roku				Období posledních 30 dnů				Posledních 7 dní do 15.05.2023							Referenční cíl do konce roku	Týdenní navýšení			
	2023	2019	2023/2019	105%	2023	2019	2023/2019	105%	Pr7d23/Pr7d19	Po 15	Ne 14	So 13	Pa 12	Čt 11	St 10			Út 9		
<b>FNOL CELKEM</b>	<b>54 896</b>	<b>52 299</b>	<b>2 597</b>	<b>105%</b>	<b>12 583</b>	<b>11 929</b>	<b>654</b>	<b>105%</b>	<b>39</b>	<b>110%</b>	<b>568</b>	<b>202</b>	<b>194</b>	<b>494</b>	<b>519</b>	<b>594</b>	<b>577</b>	<b>86 574</b>	<b>100%</b>	<b>0</b>
22 - Klinika nukleární medicíny	3 696	3 933	-237	94%	860	817	43	105%	6	123%	42	17	13	35	42	42	42	6 581	104%	8
34 - Radiologická klinika	51 200	48 366	2 834	106%	11 723	11 112	611	105%	33	109%	526	185	181	459	477	552	535	80 230	100%	0


**Legenda:**

Denní report obsahuje množství RDG výkonů ve vyjádření RČ/den/klinika.

Kumulativní počet RDG výkonů od začátku roku je srovnáván se stejným obdobím referenčního roku. Ve stejné logice je srovnáván kumulativní počet posledních 30 dní.

Ukazatel Pr7d23/Pr7d19: průměrný počet RDG výkonů za posledních 7 dní je srovnán se 7-denním průměrem referenčního roku 2019.

Ukazatel 'Referenční cíl' do konce roku: vyjadřuje počet RDG výkonů, který je nutno splnit do konce roku 2023 pro dosažení produkce referenčního roku 2019. Pokud byl vykázan v aktuálním roce do dne reportu vyšší objem péče, zůstává 'Referenční cíl' shodný s výkonností referenčního roku.

Referenční cíl se může lišit od 'produkčního cíle', který je uveden v měsíčním reportingu a reflektuje výsledky jednání hospodářských schůzek.

Ukazatel Týdenní navýšení: Navýšení týdenního počtu RDG výkonů ve zbývajícím období do konce roku ke splnění 'Referenčního cíle'.

**Poznámka:**

34 - Radiologická klinika

V počtech RDG vyšetření nejsou započítána mamografická vyšetření.



### Využití operačních sálů dětské kliniky dle operujících klinik k datu 15.05.2023

FNOL CELKEM	Od počátku roku				Období posledních 30 dnů				Posledních 7 dní od do 15.05.2023									Referenční cíl do konce roku	Týdenní navýšení				
	2023	2019	2023/2019	%	2023	2019	2023/2019	%	Pr7d/Pr7d	109%	Po 15	Ne 14	So 13	Pa 12	Čt 11	St 10	Út 9			8	993	100%	0
	04 - I. chirurgická klinika	132	153	-21	86%	31	25	6	124%	4	143%	11	0	0	0	7	10			9	8	209	111%
05 - II. chirurgická klinika - cévně-transplantační	2	5	-3	40%	1	0	1	0%	0	0%	0	0	0	0	0	0	0	0	17	121%	1		
06 - Neurochirurgická klinika	0	0	0	0%	0	0	0	0%	0	0%	0	0	0	0	0	0	0	0	0	0%	0		
08 - Porodnicko-gynekologická klinika	0	0	0	0%	0	0	0	0%	0	0%	0	0	0	0	0	0	0	0	0	0%	0		
10 - Dětská klinika	179	155	24	115%	39	28	11	139%	-1	113%	0	0	0	0	0	7	0	198	100%	0			
11 - Ortopedická klinika	41	14	27	293%	11	2	9	550%	2	0%	0	0	0	0	0	2	0	28	100%	0			
12 - Urologická klinika	146	188	-42	78%	29	47	-18	62%	-9	81%	0	0	0	0	4	0	3	287	117%	2			
13 - Otolaryngologická klinika	238	161	77	148%	61	38	23	161%	4	90%	7	0	0	7	0	0	0	207	100%	0			
14 - Oční klinika	31	28	3	111%	5	4	1	125%	0	0%	0	0	0	0	0	0	0	46	100%	0			
25 - Klinika ústní, čelistní a obličejové chirurgie	0	3	-3	0%	0	1	-1	0%	0	0%	0	0	0	0	0	0	0	4	400%	1			
29 - Oddělení plastické a estetické chirurgie	33	46	-13	72%	8	12	-4	67%	0	0%	4	0	0	0	0	0	0	55	131%	1			
31 - Traumatologická klinika	18	14	4	129%	5	5	0	100%	-2	0%	0	0	0	0	0	0	0	24	100%	0			
47 - Centrální operační sály	1	0	1	0%	0	0	0	0%	0	0%	0	0	0	0	0	0	0	0	0%	0			
50 - Kardiochirurgická klinika	0	0	0	0%	0	0	0	0%	0	0%	0	0	0	0	0	0	0	0	0%	0			

