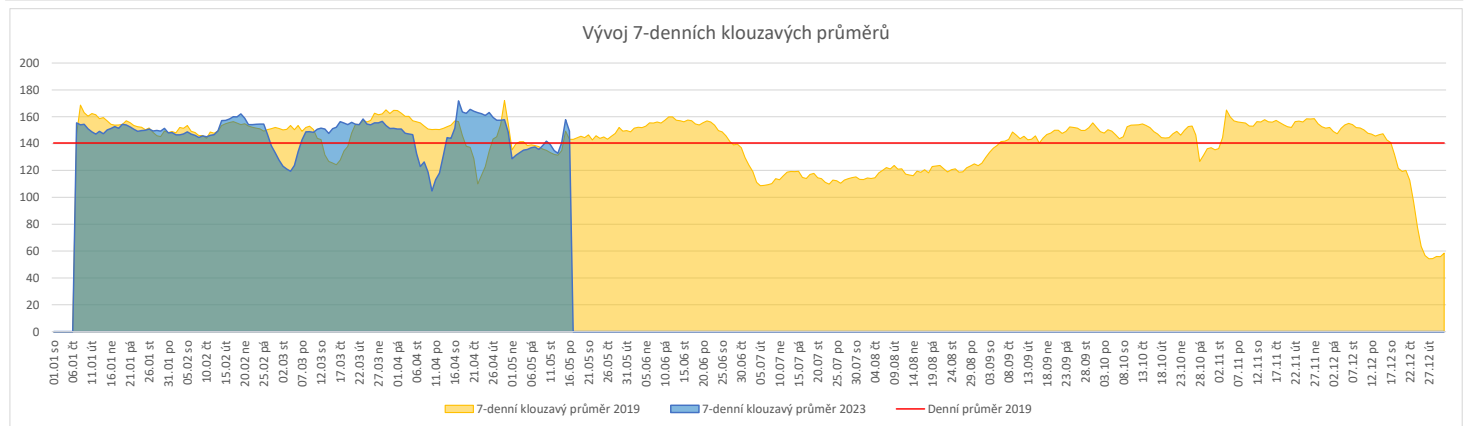
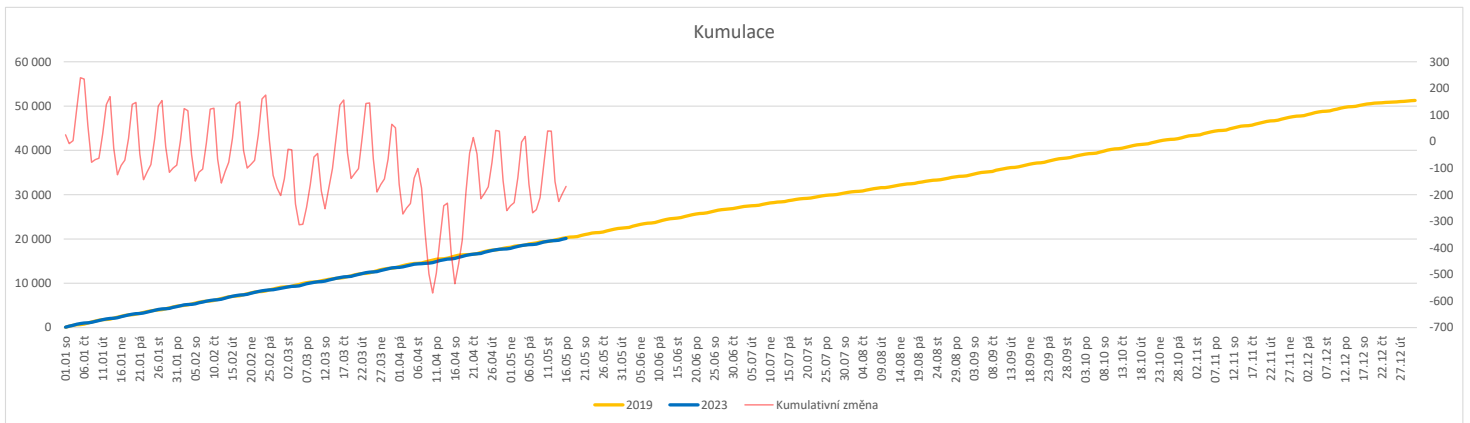


	Od počátku roku			Období posledních 30 dnů			Posledních 7 dní do 16.05.2023							Referenční cíl do konce roku	Týdenní navýšení		
	2023	2019	2023/2019	2023	2019	2023/2019	Pr7d23/Pr7d19	Út 16	Po 15	Ne 14	So 13	Pa 12	Čt 11			St 10	
<b>FNOL CELKEM - bez překladů vč. COVID+ (kliniky níže vč. překladů)</b>	<b>20 129</b>	<b>20 298</b>	<b>-169 99%</b>	<b>4 637</b>	<b>4 388</b>	<b>249 106%</b>	<b>6 104%</b>	<b>184</b>	<b>224</b>	<b>95</b>	<b>42</b>	<b>95</b>	<b>170</b>	<b>235</b>	<b>31 140</b>	<b>101%</b>	<b>6</b>
<b>Chirurgické obory</b>	<b>10 132</b>	<b>10 543</b>	<b>-411 96%</b>	<b>2 376</b>	<b>2 272</b>	<b>104 105%</b>	<b>2 102%</b>	<b>95</b>	<b>113</b>	<b>72</b>	<b>22</b>	<b>34</b>	<b>93</b>	<b>111</b>	<b>15 827</b>	<b>103%</b>	<b>13</b>
04 - I. chirurgická klinika	1 557	1 648	-91 94%	320	356	-36 90%	-5 58%	15	16	8	2	2	4	5	2 383	104%	3
05 - II. chirurgická klinika - cévně-transplantační	702	746	-44 94%	166	157	9 106%	0 106%	4	8	6	0	4	5	8	1 033	104%	2
06 - Neurochirurgická klinika	730	669	61 109%	172	155	17 111%	1 119%	7	9	2	2	3	8	13	1 116	100%	0
08 - Porodnicko-gynekologická klinika	1 504	1 640	-136 92%	360	356	4 101%	-0 99%	13	17	11	4	7	18	14	2 765	105%	5
10 - Dětská klinika	1 855	1 866	-11 99%	453	410	43 110%	0 102%	13	19	19	10	7	18	13	2 749	100%	1
11 - Ortopedická klinika	1 253	1 169	84 107%	298	226	72 132%	2 129%	15	18	12	0	1	9	17	1 586	100%	0
12 - Urologická klinika	740	820	-80 90%	165	171	-6 96%	-2 65%	5	0	3	1	2	6	9	1 379	106%	3
13 - Otolaryngologická klinika	584	580	4 101%	126	123	3 102%	-0 97%	8	5	2	1	2	3	9	814	100%	0
14 - Oční klinika	431	398	33 108%	107	94	13 114%	3 220%	6	6	2	0	5	6	8	490	100%	0
25 - Klinika ústní, čelistní a obličejové chirurgie	418	442	-24 95%	104	102	2 102%	-1 87%	6	6	1	1	2	4	7	784	103%	1
31 - Traumatologická klinika	721	930	-209 78%	168	216	-48 78%	-0 98%	5	8	7	5	5	7	6	1 634	115%	7
50 - Kardiochirurgická klinika	287	314	-27 91%	67	61	6 110%	1 138%	4	3	2	0	3	6	4	467	106%	1
<b>Interní a komplementární obory</b>	<b>9 997</b>	<b>9 755</b>	<b>242 102%</b>	<b>2 261</b>	<b>2 116</b>	<b>145 107%</b>	<b>4 106%</b>	<b>89</b>	<b>111</b>	<b>23</b>	<b>20</b>	<b>61</b>	<b>77</b>	<b>124</b>	<b>15 555</b>	<b>102%</b>	<b>0</b>
01 - I. interní klinika - kardiologická	2 152	2 086	66 103%	495	417	78 119%	4 138%	19	14	3	2	16	19	32	3 161	100%	0
02 - II. interní klinika gastroenterologie a geriatry	1 184	1 035	149 114%	253	226	27 112%	2 124%	12	15	7	1	10	11	11	1 770	100%	0
03 - III. interní klinika - nefrologická, revmatologická a endokrinologická	1 092	1 120	-28 98%	233	246	-13 95%	0 106%	2	17	0	7	9	9	12	1 857	102%	1
07 - Klinika anesteziologie, resuscitace a intenzivní medicíny	621	188	433 330%	134	35	99 383%	3 300%	3	8	2	0	5	2	7	347	100%	0
09 - Novorozenecké oddělení	803	902	-99 89%	191	215	-24 89%	-1 84%	6	5	2	2	5	9	8	1 735	106%	3
16 - Klinika plicních nemocí a tuberkulózy	1 293	1 363	-70 95%	286	273	13 105%	-1 87%	14	14	2	1	5	7	18	2 053	104%	3
17 - Neurologická klinika	1 101	1 048	53 105%	251	263	-12 95%	-1 84%	12	13	2	2	5	10	9	1 764	100%	0
18 - Klinika psychiatrie	455	509	-54 89%	105	123	-18 85%	1 118%	5	1	1	1	2	5	11	790	107%	2
20 - Klinika chorob kožních a pohlavních	317	287	30 110%	74	56	18 132%	0 118%	3	5	1	1	5	1	4	419	100%	0
21 - Onkologická klinika	1 008	824	184 122%	251	194	57 129%	3 143%	10	16	0	1	10	9	14	1 447	100%	0
22 - Klinika nukleární medicíny	145	155	-10 94%	27	35	-8 77%	-0 73%	0	3	0	0	0	0	5	180	106%	1
26 - Oddělení rehabilitace	377	355	22 106%	85	80	5 106%	0 105%	7	9	0	0	1	2	3	466	100%	0
30 - Oddělení geriatry	244	269	-25 91%	59	67	-8 88%	1 131%	5	2	0	0	4	2	4	411	106%	1
32 - Hemato-onkologická klinika	359	433	-74 83%	86	84	2 102%	-0 85%	4	6	1	1	1	2	2	760	111%	3
52 - Klinika infekčního lékařství	143	0	143 0%	24	0	24 0%	1 0%	1	1	3	1	0	0	0	0	0%	0


**Legenda:**

Denní report počtu pacientů přijatých k hospitalizaci čerpá z chorobopisu MEDEA.

Na úrovni kliniky obsahuje veškeré příjmy na lůžko dotčené kliniky, včetně hospitalizací přeložených z jiných klinik (ne však příjmy z jiných středisek v rámci dané kliniky).

Na úrovni FNOL celkem obsahuje pouze externí příjmy, vyloučeny jsou veškeré překlady v rámci FNOL.

Kumulativní počet pacientů přijatých k hospitalizaci od začátku roku je srovnáván se stejným obdobím referenčního roku. Ve stejné logice je srovnáván kumulativní počet posledních 30 dnů.

Ukazatel Pr7d23/Pr7d19: průměrný počet pacientů přijatých k hospitalizaci za posledních 7 dní aktuálního období je srovnán se 7-denním průměrem referenčního roku 2019.

Ukazatel 'Referenční cíl' do konce roku: vyjadřuje počet pacientů přijatých k hospitalizaci, který je nutno splnit do konce roku 2023 pro dosažení produkce referenčního roku 2019. Pokud byl vykázan v aktuálním roce do dne reportu vyšší objem péče, zůstává 'Referenční cíl' shodný s výkonností referenčního roku.

Referenční cíl se může lišit od 'produkčního cíle', který je uveden v měsíčním reportingu a reflektuje výsledky jednání hospodářských schůzek.

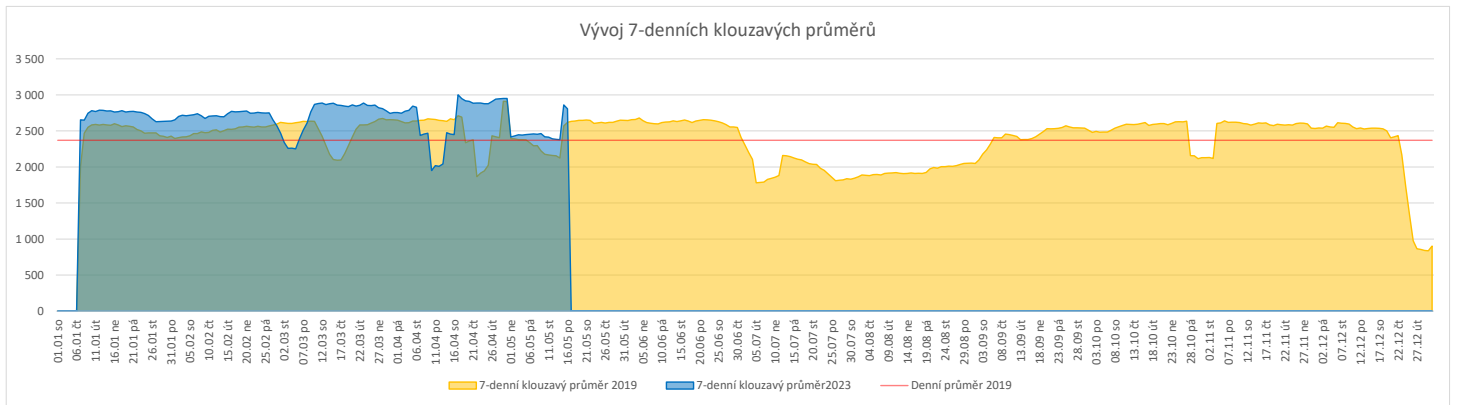
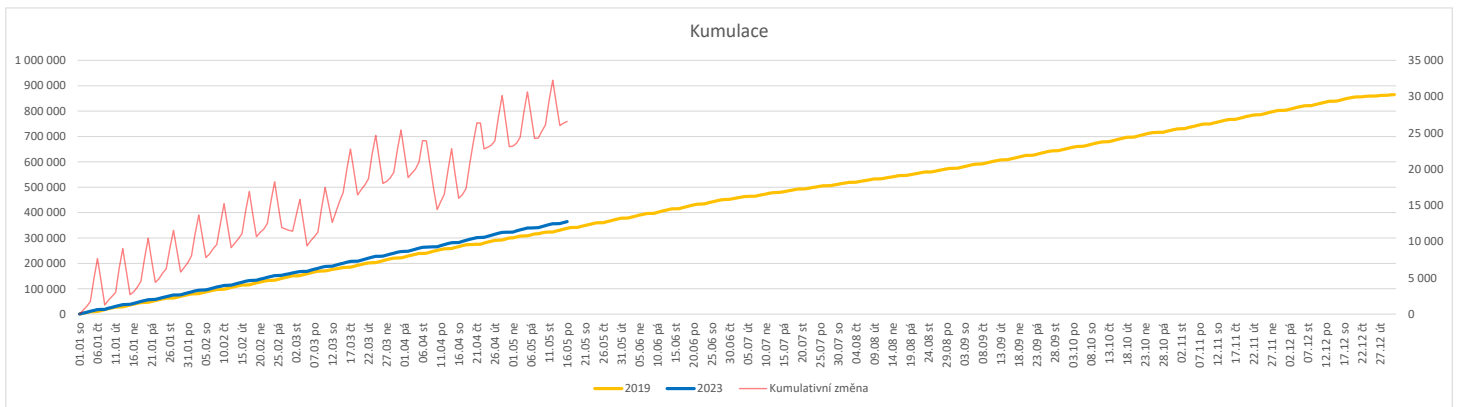
Ukazatel Týdenní navýšení: Navýšení týdenního počtu přijatých pacientů k hospitalizaci ve zbývajícím období do konce roku ke splnění 'Referenčního cíle'.

**Poznámka:**

01 - I. interní klinika - kardiologická

V počtech přijatých pacientů nejsou započítány hodnoty covid+ oddělení Franze Josefa

	Od počátku roku				Období posledních 30 dnů				Posledních 7 dní do 16.05.2023										Referenční cíl do konce roku	Týdenní navýšení
	2023	2019	2023/2019	108%	2023	2019	2023/2019	110%	Pr7d23/Pr7d19	Út 16	Po 15	Ne 14	So 13	Pa 12	Čt 11	St 10				
<b>FNOL CELKEM</b>	<b>364 832</b>	<b>338 123</b>	<b>26 709</b>	<b>108%</b>	<b>82 963</b>	<b>75 621</b>	<b>7 342</b>	<b>110%</b>	<b>189</b>	<b>107%</b>	<b>3 865</b>	<b>3 901</b>	<b>493</b>	<b>490</b>	<b>3 294</b>	<b>3 759</b>	<b>3 840</b>	<b>526 910</b>	<b>100%</b>	<b>0</b>
01 - I. interní klinika - kardiologická	11 325	11 585	-260	98%	2 468	2 343	125	105%	12	119%	67	62	7	13	105	124	148	17 766	101%	8
02 - II. interní klinika gastroenterologická a geriatrická	12 749	10 252	2 497	124%	2 832	2 290	542	124%	10	112%	143	138	4	1	98	120	126	16 405	100%	0
03 - III. interní klinika - nefrologická, revmatologická a endokrinologická	18 095	16 258	1 837	111%	4 134	3 622	512	114%	17	114%	219	188	5	6	180	192	215	26 111	100%	0
04 - I. chirurgická klinika	10 131	9 843	288	103%	2 064	2 132	-68	97%	-8	89%	120	103	8	1	56	52	76	14 610	100%	0
05 - II. chirurgická klinika - cévně-transplantační	4 858	4 729	129	103%	995	988	7	101%	0	101%	57	57	1	0	39	49	39	7 136	100%	0
06 - Neurochirurgická klinika	4 834	4 118	716	117%	1 052	893	159	118%	8	127%	47	66	5	3	43	66	40	6 609	100%	0
07 - Klinika anesteziologie, resuscitace a intenzivní medicíny	12 962	12 280	682	106%	2 869	2 542	327	113%	9	110%	137	133	2	2	121	137	139	17 880	100%	0
08 - Porodnicko-gynekologická klinika	11 000	12 398	-1 398	89%	2 537	2 781	-244	91%	-11	89%	115	115	14	25	116	131	111	21 657	107%	43
09 - Novorozenecké oddělení	768	818	-50	94%	149	185	-36	81%	-1	79%	5	3	1	2	6	4	17	1 424	104%	2
10 - Dětská klinika	20 815	18 801	2 014	111%	4 814	4 260	554	113%	12	108%	167	226	48	54	169	229	225	27 964	100%	0
11 - Ortopedická klinika	17 146	14 211	2 935	121%	3 876	2 904	972	133%	30	128%	186	241	13	5	159	205	165	22 150	100%	0
12 - Urologická klinika	14 029	14 785	-756	95%	3 105	3 141	-36	99%	-33	71%	46	50	6	4	148	140	190	23 206	103%	23
13 - Otolaryngologická klinika	20 495	14 525	5 970	141%	4 438	3 129	1 309	142%	37	134%	189	224	52	61	168	195	137	21 314	100%	0
14 - Oční klinika	17 627	15 867	1 760	111%	4 122	3 633	489	113%	10	108%	188	212	28	35	159	173	163	24 597	100%	0
15 - Oddělení alergologie a kl. imun.	10 504	10 059	445	104%	2 511	2 269	242	111%	23	131%	158	167	3	0	100	137	108	14 712	100%	0
16 - Klinika plicních nemocí a tuberkulózy	11 719	11 413	306	103%	2 668	2 474	194	108%	22	129%	159	159	2	1	99	139	143	17 472	100%	0
17 - Neurologická klinika	8 542	9 290	-748	92%	1 940	2 118	-178	92%	-24	71%	121	75	0	0	41	70	105	15 401	105%	23
18 - Klinika psychiatrie	7 534	6 117	1 417	123%	1 632	1 334	298	122%	4	108%	79	83	7	8	79	58	74	10 945	100%	0
19 - Klinika pracovního lékařství	5 863	8 111	-2 248	72%	1 338	2 863	-1 525	47%	-59	46%	71	59	0	0	62	77	89	10 896	126%	69
20 - Klinika chorob kožních a pohlavních	16 948	15 240	1 708	111%	3 900	3 317	583	118%	17	114%	222	224	7	4	129	157	194	22 840	100%	0
21 - Onkologická klinika	27 857	22 960	4 897	121%	6 590	5 187	1 403	127%	60	133%	346	394	7	13	305	283	340	36 010	100%	0
22 - Klinika nukleární medicíny	1 137	1 257	-120	90%	279	312	-33	89%	-2	81%	18	4	1	1	16	17	4	2 117	106%	4
25 - Klinika ústní, čelistní a obličejové chirurgie	14 699	15 123	-424	97%	3 333	3 603	-270	93%	-16	87%	135	132	59	51	124	123	116	27 077	102%	13
26 - Oddělení rehabilitace	14 975	12 858	2 117	116%	3 230	2 867	363	113%	10	110%	155	140	1	6	141	166	147	21 562	100%	0
27 - Klinika tělovýchovného lékařství a kardiiovaskulární rehabilitace	9 904	8 608	1 296	115%	2 236	1 622	614	138%	23	140%	115	93	0	0	120	115	119	13 373	100%	0
28 - Ústav lékařské genetiky	2 457	3 143	-686	78%	552	615	-63	90%	-1	94%	47	23	0	0	21	41	18	4 727	117%	21
29 - Oddělení plastické a estetické chirurgie	5 723	6 183	-460	93%	1 361	1 250	111	109%	-3	95%	88	74	2	1	53	67	56	9 651	105%	14
30 - Oddělení geriatric	889	1 059	-170	84%	178	274	-96	65%	-1	88%	14	8	0	0	6	12	3	1 718	111%	6
31 - Traumatologická klinika	6 506	7 364	-858	88%	1 538	1 566	-28	98%	0	100%	63	73	0	1	72	79	93	12 896	107%	26
32 - Hemato-onkologická klinika	10 247	9 857	390	104%	2 428	2 288	140	106%	-1	99%	119	107	2	0	99	148	125	15 978	100%	0
33 - Oddělení klinické biochemie	534	481	53	111%	122	148	-26	82%	-0	98%	9	15	0	0	3	6	10	724	100%	0
35 - Transfúzní oddělení	169	84	85	201%	51	16	35	319%	1	400%	0	3	0	0	0	5	4	129	100%	0
36 - Oddělení klinické logopedie	293	183	110	160%	55	38	17	145%	0	125%	1	3	0	0	0	3	3	347	100%	0
39 - Oddělení klinické psychologie	2 948	2 655	293	111%	651	581	70	112%	3	113%	34	24	0	0	35	39	46	3 943	100%	0
43 - Ústav farmakologie	139	116	23	120%	36	23	13	157%	-0	60%	2	0	0	0	1	0	0	233	100%	0
45 - Sociální oddělení	707	613	94	115%	171	120	51	143%	2	158%	7	6	0	0	9	8	8	1 064	100%	0
50 - Kardiologická klinika	3 417	2 301	1 116	149%	767	517	250	148%	9	158%	38	33	1	0	26	34	37	3 969	100%	0
52 - Klinika infekčního lékařství	137	0	137	0%	49	0	49	0%	2	0%	0	3	0	0	0	5	4	0	0%	0
60 - Oddělení urgentního příjmu	23 697	22 546	1 151	105%	5 789	5 369	420	108%	24	115%	176	176	207	192	182	143	200	38 422	100%	0
Očkovací centrum	367	577	-210	64%	0	0	0	0%	0	0%	0	0	0	0	0	0	0	210	0%	7


**Legenda:**

Denní report počtu ambulantních vyšetření obsahuje všechny ambulantně ošetřená rodná čísla v daný den na konkrétní klinice.

Kumulativní počet ambulantních vyšetření od začátku roku je srovnáván se stejným obdobím referenčního roku. Ve stejné logice je srovnáván kumulativní počet posledních 30 dnů.

Ukazatel Pr7d23/Pr7d19: průměrný počet ambulantně vyšetřených pacientů za posledních 7 dní je srovnán se 7-denním průměrem referenčního roku 2019.

Ukazatel 'Referenční cíl' do konce roku: vyjadřuje počet ambulantně vyšetřených pacientů, který je nutno splnit do konce roku 2023 pro dosažení produkce referenčního roku 2019. Pokud byl vykázan v aktuálním roce do dne reportu vyšší objem péče, zůstává 'Referenční cíl' shodný s výkonností referenčního roku.

Referenční cíl se může lišit od 'produkčního cíle', který je uveden v měsíčním reportingu a reflektuje výsledky jednání hospodářských schůzek.

Ukazatel Týdenní navýšení: Navýšení týdenního počtu ambulantních vyšetření ve zbývajícím období do konce roku ke splnění 'Referenčního cíle'.

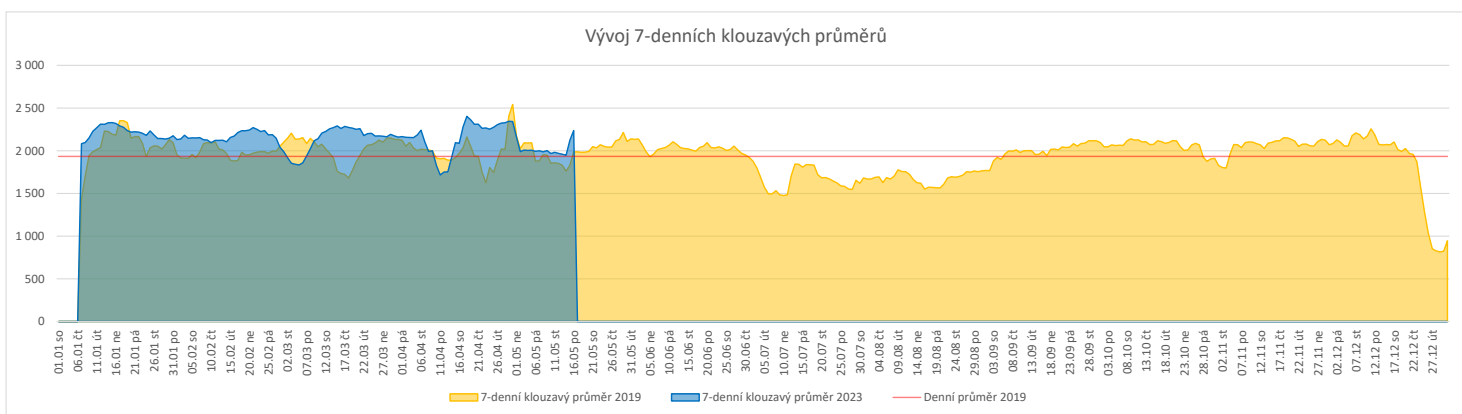
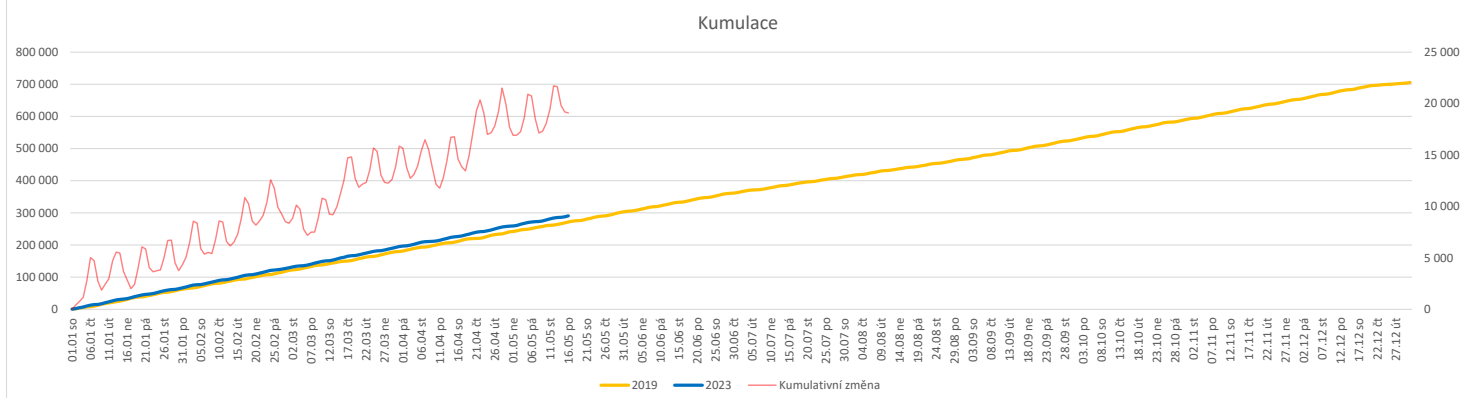
**Poznámka:**

60 - Oddělení urgentního příjmu

V počtech ambulantních vyšetření nejsou započítány vyšetření na pracovištích Antigenní testy a Odběrové místo.

**Vývoj počtu laboratorních výkonů evidovaných v OpenLIMS a žádanků evidovaných v LIMS (RČ/den/klinika) k datu 16.05.2023**

	Od počátku roku				Období posledních 30 dnů			Posledních 7 dní do 16.05.2023							Referenční cíl do konce roku	Týdenní navýšení				
	2023	2019	2023/2019	106%	2023	2019	2023/2019	Pr7d23/Pr7d19	Út 16	Po 15	Ne 14	So 13	Pa 12	Čt 11			St 10			
<b>FNOL CELKEM</b>	<b>278 761</b>	<b>263 522</b>	<b>15 239</b>	<b>106%</b>	<b>62 457</b>	<b>60 703</b>	<b>1 754</b>	<b>103%</b>	<b>252</b>	<b>113%</b>	<b>2 694</b>	<b>1 768</b>	<b>600</b>	<b>1 500</b>	<b>2 656</b>	<b>2 838</b>	<b>2 932</b>	<b>434 048</b>	<b>82%</b>	<b>0</b>
28 - Ústav lékařské genetiky	1 188	1 016	172	117%	275	241	34	114%	0	102%	21	10	0	0	9	12	10	1 338	100%	0
32 - Hemato-onkologická klinika	97 625	89 633	7 992	109%	22 253	19 812	2 441	112%	88	113%	946	1 054	203	249	850	904	1 023	145 202	100%	0
33 - Oddělení klinické biochemie	133 845	128 597	5 248	104%	29 729	29 624	105	100%	90	109%	1 362	249	282	1 115	1 295	1 520	1 534	206 922	100%	0
35 - Transfúzní oddělení	8 610	9 048	-438	95%	1 951	1 988	-37	98%	-8	89%	36	57	74	69	96	69	48	14 751	103%	14
38 - Ústav soudního lékařství a medicínského práva	1 562	1 152	410	136%	416	265	151	157%	2	119%	0	5	0	0	68	2	0	2 251	100%	0
40 - Ústav mikrobiologie	35 931	34 076	1 855	105%	7 833	8 773	-940	89%	17	107%	329	393	41	67	338	331	317	49 100	100%	0


**Legenda:**

Denní report obsahuje množství laboratorních výkonů ve vyjádření RČ/den/klinika evidovaných v systému OpenLIMS.

U klinik 28 a 40 jsou zdrojem obdržené žádanky ve vyjádření RČ/den/klinika evidovaných v systému LIMS.

Kumulativní počet laboratorních výkonů od začátku roku je srovnáván se stejným obdobím referenčního roku. Ve stejné logice je srovnáván kumulativní počet posledních 30 dnů.

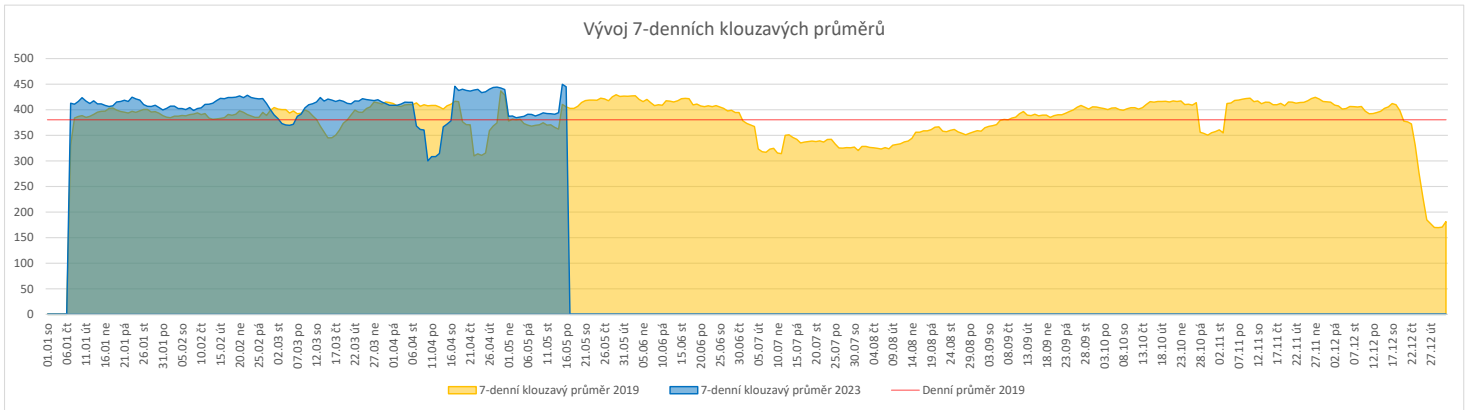
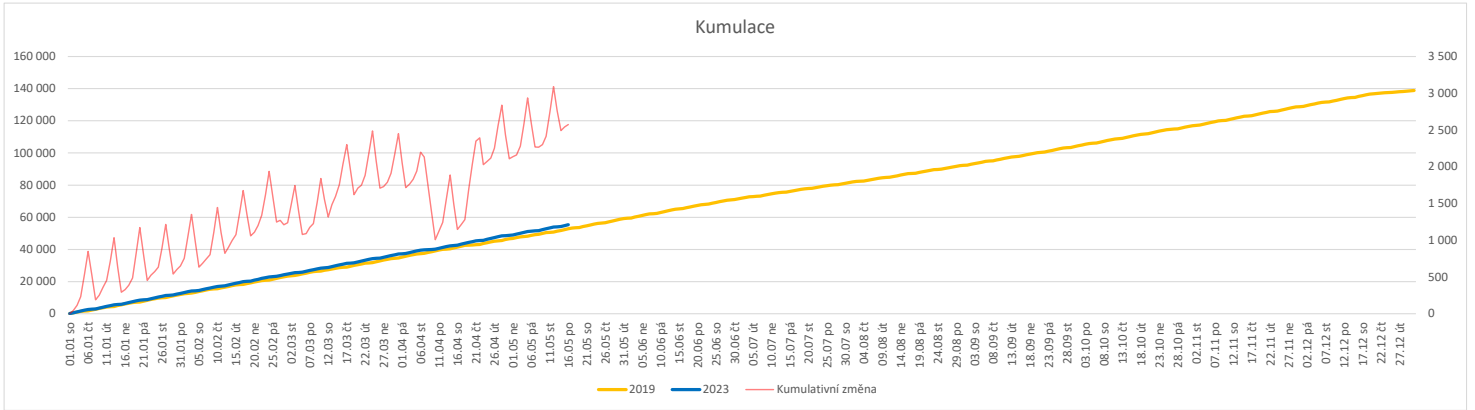
Ukazatel Pr7d23/Pr7d19: průměrný počet laboratorních výkonů za posledních 7 dní je srovnán se 7-denním průměrem referenčního roku 2019.

Ukazatel 'Referenční cíl' do konce roku: vyjadřuje počet laboratorních výkonů, který je nutno splnit do konce roku 2023 pro dosažení produkce referenčního roku 2019. Pokud byl vykázan v aktuálním roce do dne reportu vyšší objem péče, zůstává 'Referenční cíl' shodný s výkonností referenčního roku.

Referenční cíl se může lišit od 'produkčního cíle', který je uveden v měsíčním reportingu a reflektuje výsledky jednání hospodářských schůzek.

Ukazatel Týdenní navýšení: Navýšení týdenního počtu laboratorních výkonů ve zbývajícím období do konce roku ke splnění 'Referenčního cíle'.

	Od počátku roku				Období posledních 30 dnů				Posledních 7 dní do 16.05.2023							Referenční cíl do konce roku	Týdenní navýšení			
	2023	2019	2023/2019	105%	2023	2019	2023/2019	109%	Pr7d23/Pr7d19	Út 16	Po 15	Ne 14	So 13	Pa 12	Čt 11			St 10		
<b>FNOL CELKEM</b>	<b>55 438</b>	<b>52 809</b>	<b>2 629</b>	<b>105%</b>	<b>12 954</b>	<b>11 871</b>	<b>1 083</b>	<b>109%</b>	<b>39</b>	<b>110%</b>	<b>542</b>	<b>568</b>	<b>202</b>	<b>194</b>	<b>494</b>	<b>519</b>	<b>594</b>	<b>86 064</b>	<b>100%</b>	<b>0</b>
22 - Klinika nukleární medicíny	3 726	3 981	-255	94%	878	827	51	106%	4	115%	30	42	17	13	35	42	42	6 551	104%	8
34 - Radiologická klinika	51 712	48 828	2 884	106%	12 076	11 044	1 032	109%	35	109%	512	526	185	181	459	477	552	79 768	100%	0


**Legenda:**

Denní report obsahuje množství RDG výkonů ve vyjádření RČ/den/klinika.

Kumulativní počet RDG výkonů od začátku roku je srovnáván se stejným obdobím referenčního roku. Ve stejné logice je srovnáván kumulativní počet posledních 30 dní.

Ukazatel Pr7d23/Pr7d19: průměrný počet RDG výkonů za posledních 7 dní je srovnán se 7-denním průměrem referenčního roku 2019.

Ukazatel 'Referenční cíl' do konce roku: vyjadřuje počet RDG výkonů, který je nutno splnit do konce roku 2023 pro dosažení produkce referenčního roku 2019. Pokud byl vykázan v aktuálním roce do dne reportu vyšší objem péče, zůstává 'Referenční cíl' shodný s výkonností referenčního roku.

Referenční cíl se může lišit od 'produkčního cíle', který je uveden v měsíčním reportingu a reflektuje výsledky jednání hospodářských schůzek.

Ukazatel Týdenní navýšení: Navýšení týdenního počtu RDG výkonů ve zbývajícím období do konce roku ke splnění 'Referenčního cíle'.

**Poznámka:**

34 - Radiologická klinika

V počtech RDG vyšetření nejsou započítána mamografická vyšetření.



### Využití operačních sálů dětské kliniky dle operujících klinik k datu 16.05.2023

	Od počátku roku				Období posledních 30 dnů				Posledních 7 dní od do 16.05.2023										Referenční cíl do konce roku	Týdenní navýšení
	2023	2019	2023/2019		2023	2019	2023/2019		Pr7d/Pr7d		Út 16	Po 15	Ne 14	So 13	Pa 12	Čt 11	St 10			
<b>FNOL CELKEM</b>	<b>827</b>	<b>777</b>	<b>50</b>	<b>106%</b>	<b>196</b>	<b>162</b>	<b>34</b>	<b>121%</b>	<b>3</b>	<b>106%</b>	<b>6</b>	<b>11</b>	<b>0</b>	<b>0</b>	<b>7</b>	<b>10</b>	<b>9</b>	<b>983</b>	<b>100%</b>	<b>0</b>
04 - I. chirurgická klinika	132	160	-28	83%	31	32	-1	97%	-3	100%	0	0	0	0	0	6	0	209	115%	1
05 - II. chirurgická klinika - cévně-transplantační	2	5	-3	40%	1	0	1	0%	0	0%	0	0	0	0	0	0	0	17	121%	1
06 - Neurochirurgická klinika	0	0	0	0%	0	0	0	0%	0	0%	0	0	0	0	0	0	0	0	0%	0
08 - Porodnicko-gynekologická klinika	0	0	0	0%	0	0	0	0%	0	0%	0	0	0	0	0	0	0	0	0%	0
10 - Dětská klinika	179	155	24	115%	39	28	11	139%	-1	113%	0	0	0	0	0	7	198	100%	0	
11 - Ortopedická klinika	41	14	27	293%	11	2	9	550%	2	0%	0	0	0	0	0	2	28	100%	0	
12 - Urologická klinika	146	191	-45	76%	29	50	-21	58%	-12	81%	0	0	0	0	4	0	287	119%	2	
13 - Otolaryngologická klinika	244	161	83	152%	67	31	36	216%	10	120%	6	7	0	0	7	0	207	100%	0	
14 - Oční klinika	31	28	3	111%	5	4	1	125%	0	0%	0	0	0	0	0	0	46	100%	0	
25 - Klinika ústní, čelistní a obličejové chirurgie	0	3	-3	0%	0	1	-1	0%	0	0%	0	0	0	0	0	0	4	400%	1	
29 - Oddělení plastické a estetické chirurgie	33	46	-13	72%	8	9	-1	89%	0	125%	0	4	0	0	0	0	55	131%	1	
31 - Traumatologická klinika	18	14	4	129%	5	5	0	100%	-2	0%	0	0	0	0	0	0	24	100%	0	
47 - Centrální operační sály	1	0	1	0%	0	0	0	0%	0	0%	0	0	0	0	0	0	0	0	0%	0
50 - Kardiochirurgická klinika	0	0	0	0%	0	0	0	0%	0	0%	0	0	0	0	0	0	0	0	0%	0

