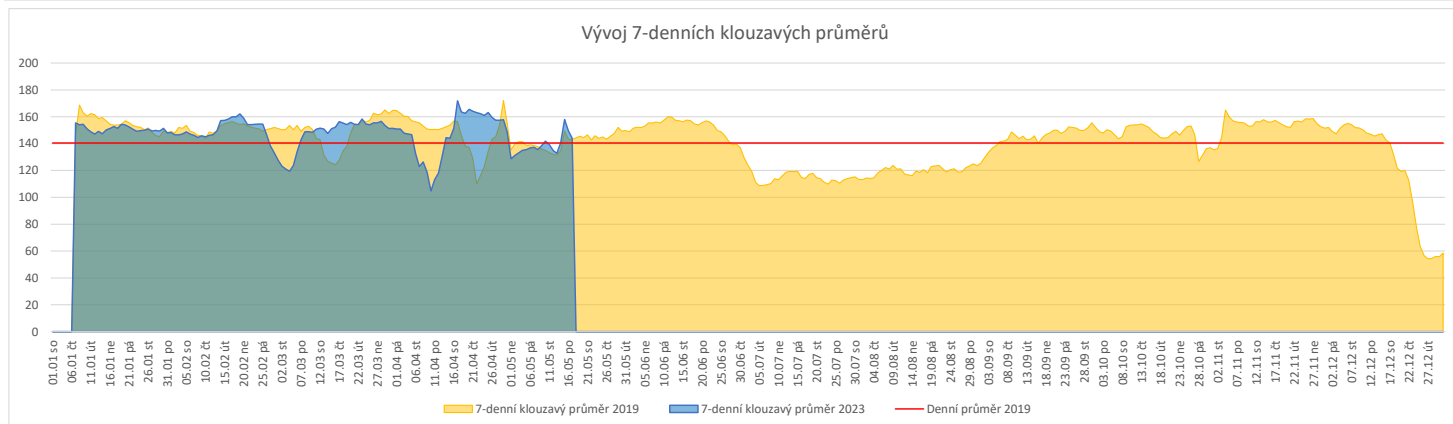
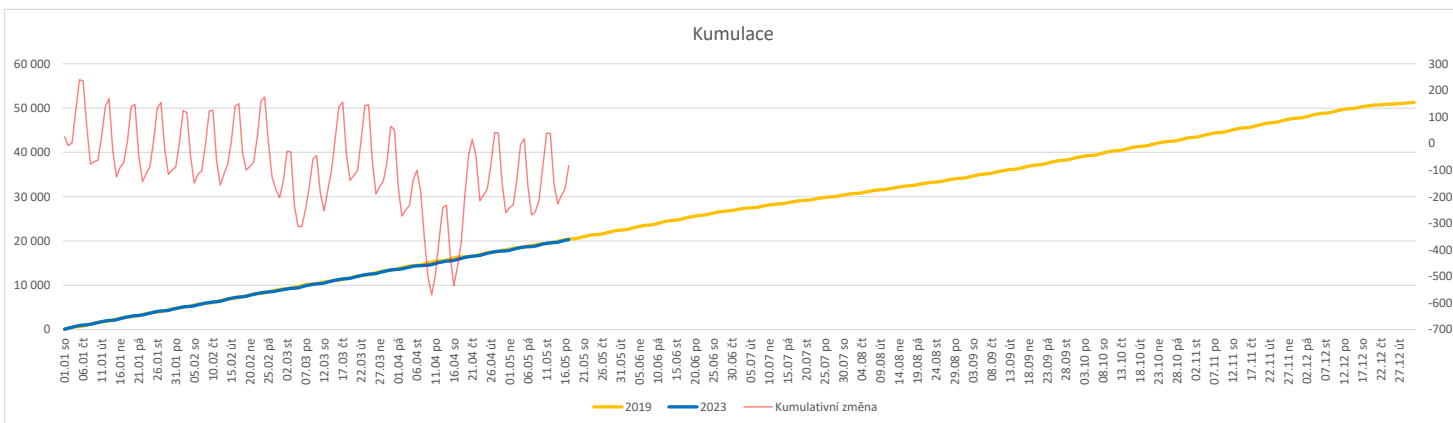


	Od počátku roku			Období posledních 30 dnů			Posledních 7 dní do 17.05.2023							Referenční cíl do konce roku	Týdenní navýšení	
	2023	2019	2023/2019	2023	2019	2023/2019	Pr7d23/Pr7d19	St 17	Út 16	Po 15	Ne 14	So 13	Pa 12			Čt 11
FNOL CELKEM - bez překladů vč. COVID+ (kliniky níže vč. překladů)	20 326	20 409	-83 100%	4 728	4 276	452 111%	1 101%	197	184	225	95	42	95	170	30 943 100%	3
Chirurgické obory	10 225	10 594	-369 97%	2 391	2 201	190 109%	-2 97%	93	95	114	72	22	34	93	15 734 102%	12
04 - I. chirurgická klinika	1573	1661	-88 95%	328	354	-26 93%	-5 64%	16	15	16	8	2	2	4	2 367 104%	3
05 - II. chirurgická klinika - cévně-transplantační	708	747	-39 95%	164	150	14 109%	0 106%	6	4	8	6	0	4	5	1 027 104%	2
06 - Neurochirurgická klinika	737	671	66 110%	173	148	25 117%	0 106%	7	7	9	2	2	3	8	1 114 100%	0
08 - Porodnicko-gynekologická klinika	1517	1657	-140 92%	364	354	10 103%	-1 93%	13	13	17	11	4	7	18	2 752 105%	5
10 - Dětská klinika	1 871	1 873	-2 100%	451	397	54 114%	1 106%	16	13	20	19	10	7	18	2 733 100%	1
11 - Ortopedická klinika	1 267	1 171	96 108%	299	215	84 139%	2 121%	14	15	18	12	0	1	9	1 584 100%	0
12 - Urologická klinika	746	823	-77 91%	164	162	2 101%	-2 59%	6	5	0	3	1	2	6	1 373 106%	3
13 - Otolaryngologická klinika	587	582	5 101%	125	119	6 105%	-1 73%	3	8	5	2	1	2	3	812 100%	0
14 - Oční klinika	438	399	39 110%	114	87	27 131%	2 200%	7	6	6	2	0	5	6	489 100%	0
25 - Klinika ústní, čelistní a obličejové chirurgie	420	445	-25 94%	104	101	3 103%	-1 76%	2	6	6	1	1	2	4	782 103%	1
31 - Traumatologická klinika	728	934	-206 78%	168	208	-40 81%	0 102%	7	5	8	7	5	5	7	1 627 114%	7
50 - Kardiochirurgická klinika	288	319	-31 90%	67	64	3 105%	0 100%	1	4	3	2	0	3	6	466 107%	1
Interní a komplementární obory	10 101	9 815	286 103%	2 337	2 075	262 113%	3 104%	104	89	111	23	20	61	77	15 495 102%	0
01 - I. interní klinika - kardiologická	2 174	2 098	76 104%	506	402	104 126%	3 128%	22	19	14	3	2	16	19	3 149 100%	0
02 - II. interní klinika gastroenterologie a geriatry	1 192	1 048	144 114%	255	224	31 114%	1 116%	8	12	15	7	1	10	11	1 757 100%	0
03 - III. interní klinika - nefrologická, revmatologická a endokrinní	1 109	1 122	-13 99%	249	236	13 106%	2 133%	17	2	17	0	7	9	9	1 840 101%	1
07 - Klinika anesteziologie, resuscitace a intenzivní medicíny	629	193	436 326%	141	39	102 362%	2 215%	8	3	8	2	0	5	2	342 100%	0
09 - Novorozenecké oddělení	809	910	-101 89%	194	214	-20 91%	-1 90%	6	6	5	2	2	5	9	1 729 106%	4
16 - Klinika plicních nemocí a tuberkulózy	1 306	1 371	-65 95%	297	271	26 110%	-2 81%	13	14	14	2	1	5	7	2 040 103%	2
17 - Neurologická klinika	1 113	1 055	58 105%	260	259	1 100%	-1 85%	12	12	13	2	2	5	10	1 757 100%	0
18 - Klinika psychiatrie	461	511	-50 90%	110	119	-9 92%	0 111%	6	5	1	1	1	2	5	784 107%	2
20 - Klinika chorob kožních a pohlavních	317	287	30 110%	74	53	21 140%	0 107%	0	3	5	1	1	5	1	419 100%	0
21 - Onkologická klinika	1 016	830	186 122%	258	191	67 135%	2 126%	8	10	16	0	1	10	9	1 441 100%	0
22 - Klinika nukleární medicíny	148	155	-7 95%	30	35	-5 86%	-0 67%	3	0	3	0	0	0	0	177 104%	1
26 - Oddělení rehabilitace	380	355	25 107%	88	78	10 113%	0 105%	3	7	9	0	0	1	2	466 100%	0
30 - Oddělení geriatry	248	274	-26 91%	63	66	-3 95%	0 106%	4	5	2	0	0	4	2	407 107%	1
32 - Hemato-onkologická klinika	365	433	-68 84%	91	81	10 112%	0 117%	6	4	6	1	1	1	2	754 110%	3
52 - Klinika infekčního lékařství	145	0	145 0%	26	0	26 0%	1 0%	2	1	1	3	1	0	0	0 0%	0


Legenda:

Denní report počtu pacientů přijatých k hospitalizaci čerpá z chorobopisů MEDEA.

Na úrovni kliniky obsahuje veškeré příjmy na lůžko dotčené kliniky, včetně hospitalizací přeložených z jiných klinik (ne však příjmy z jiných středisek v rámci dané kliniky).

Na úrovni FNOL celkem obsahuje pouze externí příjmy, vyloučeny jsou veškeré překlady v rámci FNOL.

Kumulativní počet pacientů přijatých k hospitalizaci od začátku roku je srovnáván se stejným obdobím referenčního roku. Ve stejné logice je srovnáván kumulativní počet posledních 30 dnů.

Ukazatel Pr7d23/Pr7d19: průměrný počet pacientů přijatých k hospitalizaci za posledních 7 dní aktuálního období je srovnán se 7-denním průměrem referenčního roku 2019.

Ukazatel 'Referenční cíl' do konce roku: vyjadřuje počet pacientů přijatých k hospitalizaci, který je nutno splnit do konce roku 2023 pro dosažení produkce referenčního roku 2019. Pokud byl vykázan v aktuálním roce do dne reportu vyšší objem péče, zůstává 'Referenční cíl' shodný s výkonností referenčního roku.

Referenční cíl se může lišit od 'produkčního cíle', který je uveden v měsíčním reportingu a reflektuje výsledky jednání hospodářských schůzek.

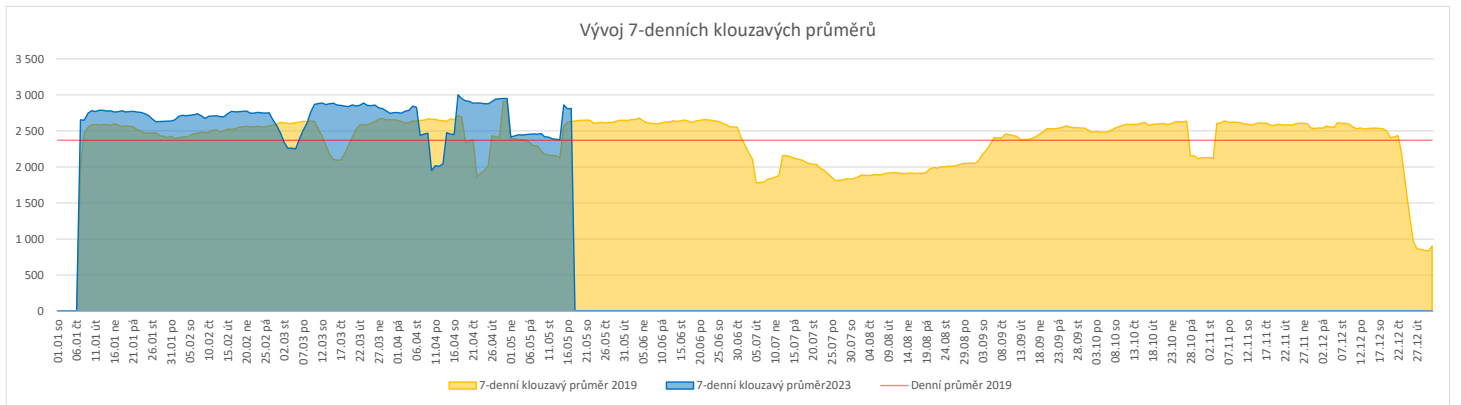
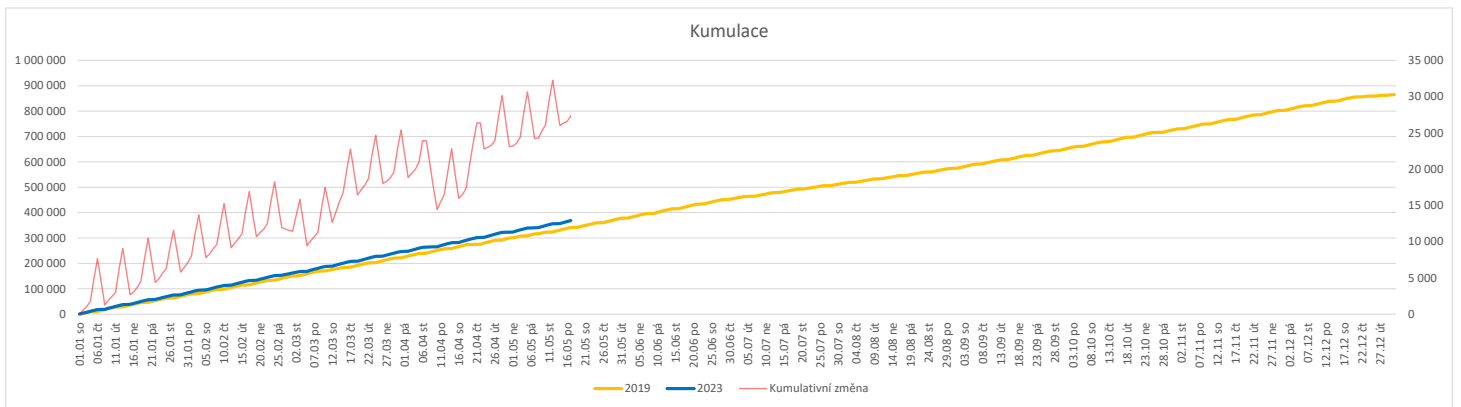
Ukazatel Týdenní navýšení: Navýšení týdenního počtu přijatých pacientů k hospitalizaci ve zbývajícím období do konce roku ke splnění 'Referenčního cíle'.

Poznámka:

01 - I. interní klinika - kardiologická

V počtech přijatých pacientů nejsou započítány hodnoty covid+ oddělení Franze Josefa

	Od počátku roku				Období posledních 30 dnů				Posledních 7 dní do 17.05.2023											Referenční cíl do konce roku	Týdenní navýšení
	2023	2019	2023/2019	108%	2023	2019	2023/2019	115%	Pr7d23/Pr7d19	178	107%	3 870	3 865	3 901	493	490	3 294	3 759	523 806		
FNOL CELKEM	368 702	341 227	27 475	108%	86 357	75 002	11 355	115%	178	107%	3 870	3 865	3 901	493	490	3 294	3 759	523 806	100%	0	
01 - I. interní klinika - kardiologická	11 457	11 678	-221	98%	2 596	2 303	293	113%	12	119%	132	67	62	7	13	105	124	17 634	101%	7	
02 - II. interní klinika gastroenterologická a geriatrická	12 891	10 352	2 539	125%	2 973	2 235	738	133%	12	116%	142	143	138	4	1	98	120	16 305	100%	0	
03 - III. interní klinika - nefrologická, revmatologická a endokrinologická	18 330	16 450	1 880	111%	4 367	3 650	717	120%	19	115%	235	219	188	5	6	180	192	25 919	100%	0	
04 - I. chirurgická klinika	10 237	9 928	309	103%	2 163	2 092	71	103%	-3	95%	106	120	103	8	1	56	52	14 525	100%	0	
05 - II. chirurgická klinika - cévně-transplantační	4 919	4 779	140	103%	1 049	989	60	106%	2	105%	61	57	57	1	0	39	49	7 086	100%	0	
06 - Neurochirurgická klinika	4 883	4 152	731	118%	1 098	875	223	125%	8	126%	49	47	66	5	3	43	66	6 575	100%	0	
07 - Klinika anesteziologie, resuscitace a intenzivní medicíny	13 115	12 395	720	106%	3 020	2 503	517	121%	8	109%	153	137	133	2	2	121	137	17 765	100%	0	
08 - Porodnicko-gynekologická klinika	11 107	12 532	-1 425	89%	2 634	2 791	-157	94%	-8	92%	107	115	115	14	25	116	131	21 550	107%	44	
09 - Novorozenecké oddělení	775	822	-47	94%	154	188	-34	82%	-2	65%	7	5	3	1	2	6	4	1 417	103%	2	
10 - Dětská klinika	21 042	18 880	2 162	111%	4 993	4 143	850	121%	22	116%	227	167	226	48	54	169	229	27 885	100%	0	
11 - Ortopedická klinika	17 320	14 353	2 967	121%	4 034	2 891	1 143	140%	31	128%	174	186	241	13	5	159	205	22 008	100%	0	
12 - Urologická klinika	14 223	14 908	-685	95%	3 295	3 087	208	107%	-27	75%	194	46	50	6	4	148	140	23 012	103%	21	
13 - Otolaryngologická klinika	20 666	14 640	6 026	141%	4 550	3 116	1 434	146%	42	139%	171	189	224	52	61	168	195	21 199	100%	0	
14 - Oční klinika	17 807	16 013	1 794	111%	4 272	3 612	660	118%	10	108%	180	188	212	28	35	159	173	24 451	100%	0	
15 - Oddělení alergologie a kl. imun.	10 623	10 146	477	105%	2 630	2 224	406	118%	21	127%	119	158	167	3	0	100	137	14 625	100%	0	
16 - Klinika plicních nemocí a tuberkulózy	11 851	11 535	316	103%	2 796	2 479	317	113%	15	118%	132	159	159	2	1	99	139	17 350	100%	0	
17 - Neurologická klinika	8 621	9 370	-749	92%	2 019	2 072	-53	97%	-30	65%	79	121	75	0	0	41	70	15 322	105%	23	
18 - Klinika psychiatrie	7 611	6 176	1 435	123%	1 707	1 343	364	127%	2	103%	77	79	83	7	8	79	58	10 886	100%	0	
19 - Klinika pracovního lékařství	5 945	8 229	-2 284	72%	1 420	2 908	-1 488	49%	-65	43%	82	71	59	0	0	62	77	10 814	127%	70	
20 - Klinika chorob kožních a pohlavních	17 102	15 378	1 724	111%	4 048	3 254	794	124%	14	112%	154	222	224	7	4	129	157	22 702	100%	0	
21 - Onkologická klinika	28 184	23 184	5 000	122%	6 911	5 152	1 759	134%	57	132%	327	346	394	7	13	305	283	35 786	100%	0	
22 - Klinika nukleární medicíny	1 144	1 271	-127	90%	285	309	-24	92%	-1	94%	7	18	4	1	1	16	17	2 110	106%	4	
25 - Klinika ústní, čelistní a obličejové chirurgie	14 834	15 250	-416	97%	3 408	3 608	-200	94%	-13	89%	135	135	132	59	51	124	123	26 942	102%	13	
26 - Oddělení rehabilitace	15 139	12 992	2 147	117%	3 393	2 836	557	120%	11	111%	164	155	140	1	6	141	166	21 428	100%	0	
27 - Klinika tělovýchovného lékařství a kardiiovaskulární rehabilitace	10 011	8 657	1 354	116%	2 343	1 611	732	145%	21	136%	107	115	93	0	0	120	115	13 324	100%	0	
28 - Ústav lékařské genetiky	2 478	3 179	-701	78%	573	607	-34	94%	-3	88%	21	47	23	0	0	21	41	4 706	118%	22	
29 - Oddělení plastické a estetické chirurgie	5 798	6 223	-425	93%	1 436	1 219	217	118%	2	104%	75	88	74	2	1	53	67	9 576	105%	13	
30 - Oddělení geriatric	893	1 062	-169	84%	182	251	-69	73%	-0	98%	4	14	8	0	0	6	12	1 714	111%	6	
31 - Traumatologická klinika	6 572	7 449	-877	88%	1 603	1 566	37	102%	-3	94%	66	63	73	0	1	72	79	12 830	107%	27	
32 - Hemato-onkologická klinika	10 390	9 970	420	104%	2 570	2 281	289	113%	-3	97%	143	119	107	2	0	99	148	15 865	100%	0	
33 - Oddělení klinické biochemie	541	483	58	112%	129	141	-12	91%	-1	91%	7	9	15	0	0	3	6	722	100%	0	
35 - Transfúzní oddělení	171	84	87	204%	53	14	39	379%	1	333%	2	0	3	0	0	0	5	129	100%	0	
36 - Oddělení klinické logopedie	295	184	111	160%	57	38	19	150%	0	150%	2	1	3	0	0	0	3	346	100%	0	
39 - Oddělení klinické psychologie	2 991	2 682	309	112%	694	567	127	122%	3	114%	43	34	24	0	0	35	39	3 916	100%	0	
43 - Ústav farmakologie	140	116	24	121%	37	23	14	161%	0	133%	1	2	0	0	0	0	1	233	100%	0	
45 - Sociální oddělení	713	620	93	115%	177	119	58	149%	1	120%	6	7	6	0	0	9	8	1 057	100%	0	
50 - Kardiochirurgická klinika	3 446	2 336	1 110	148%	794	526	268	151%	5	127%	29	38	33	1	0	26	34	3 934	100%	0	
52 - Klinika infekčního lékařství	142	0	142	0%	54	0	54	0%	2	0%	5	0	3	0	0	0	5	0	0%	0	
60 - Oddělení urgentního příjmu	23 841	22 737	1 104	105%	5 736	5 372	364	107%	13	108%	144	176	176	207	192	182	143	38 231	100%	0	
Okčovací centrum	371	577	-206	64%	0	0	0	0%	0	0%	0	0	0	0	0	0	0	206	0%	7	


Legenda:

Denní report počtu ambulantních vyšetření obsahuje všechny ambulantně ošetřená rodná čísla v daný den na konkrétní klinice.

Kumulativní počet ambulantních vyšetření od začátku roku je srovnáván se stejným obdobím referenčního roku. Ve stejné logice je srovnáván kumulativní počet posledních 30 dnů.

Ukazatel Pr7d23/Pr7d19: průměrný počet ambulantně vyšetřených pacientů za posledních 7 dní je srovnán se 7-denním průměrem referenčního roku 2019.

Ukazatel 'Referenční cíl' do konce roku: vyjadřuje počet ambulantně vyšetřených pacientů, který je nutno splnit do konce roku 2023 pro dosažení produkce referenčního roku 2019. Pokud byl vykázan v aktuálním roce do dne reportu vyšší objem péče, zůstává 'Referenční cíl' shodný s výkonností referenčního roku.

Referenční cíl se může lišit od 'produkčního cíle', který je uveden v měsíčním reportingu a reflektuje výsledky jednání hospodářských schůzek.

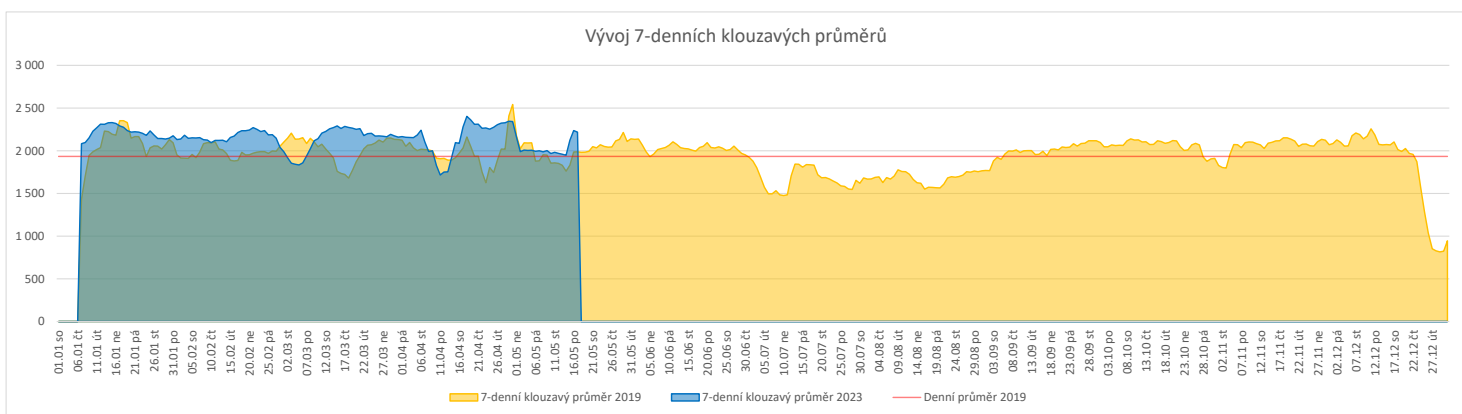
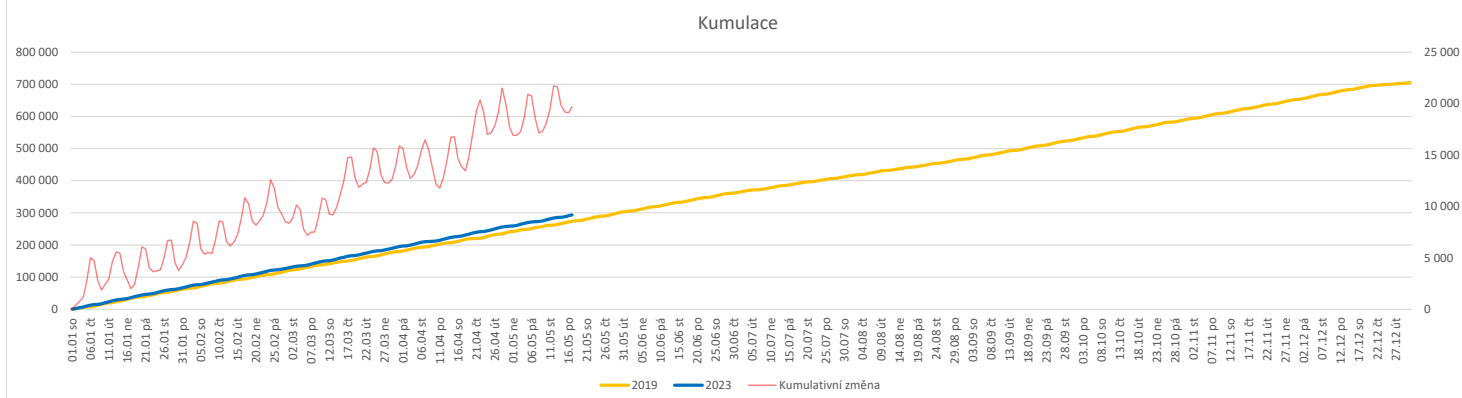
Ukazatel Týdenní navýšení: Navýšení týdenního počtu ambulantních vyšetření ve zbývajícím období do konce roku ke splnění 'Referenčního cíle'.

Poznámka:

60 - Oddělení urgentního příjmu

V počtech ambulantních vyšetření nejsou započítány vyšetření na pracovištích Antigenní testy a Odběrové místo.

	Od počátku roku				Období posledních 30 dnů				Posledních 7 dní do 17.05.2023							Referenční cíl do konce roku	Týdenní navýšení			
	2023	2019	2023/2019	106%	2023	2019	2023/2019	107%	Pr7d23/Pr7d19	St 17	Út 16	Po 15	Ne 14	So 13	Pa 12			Čt 11		
FNOL CELKEM	281 577	265 849	15 728	106%	64 630	60 229	4 401	107%	232	112%	2 816	2 694	1 768	600	1 500	2 656	2 838	431 696	82%	0
28 - Ústav lékařské genetiky	1 201	1 026	175	117%	288	232	56	124%	1	114%	13	21	10	0	0	9	12	1 328	100%	0
32 - Hemato-onkologická klinika	98 589	90 375	8 214	109%	22 961	19 658	3 303	117%	72	111%	964	946	1 054	203	249	850	904	144 460	100%	0
33 - Oddělení klinické biochemie	135 303	129 832	5 471	104%	30 899	29 483	1 416	105%	72	107%	1 458	1 362	249	282	1 115	1 295	1 520	205 687	100%	0
35 - Transfúzní oddělení	8 638	9 126	-488	95%	1 928	2 004	-76	96%	-10	86%	28	36	57	74	69	96	69	14 723	103%	15
38 - Ústav soudního lékařství a medicinského práva	1 603	1 154	449	139%	457	267	190	171%	11	283%	41	0	5	0	0	68	2	2 249	100%	0
40 - Ústav mikrobiologie	36 243	34 336	1 907	106%	8 097	8 585	-488	94%	25	111%	312	329	393	41	67	338	331	48 840	100%	0


Legenda:

Denní report obsahuje množství laboratorních výkonů ve vyjádření RČ/den/klinika evidovaných v systému OpenLIMS.

U klinik 28 a 40 jsou zdrojem obdržené žádanky ve vyjádření RČ/den/klinika evidovaných v systému LIMS.

Kumulativní počet laboratorních výkonů od začátku roku je srovnáván se stejným obdobím referenčního roku. Ve stejné logice je srovnáván kumulativní počet posledních 30 dnů.

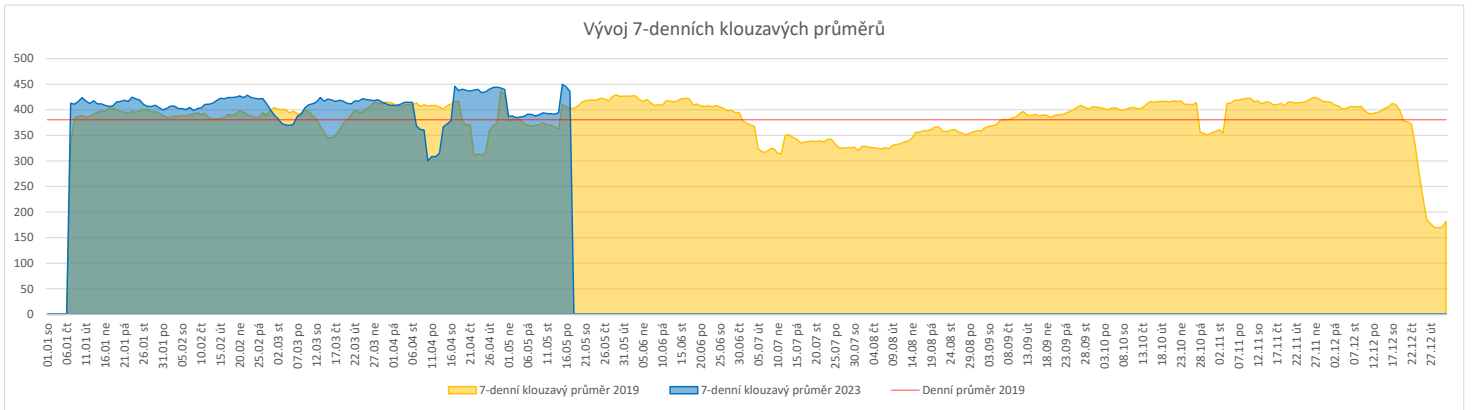
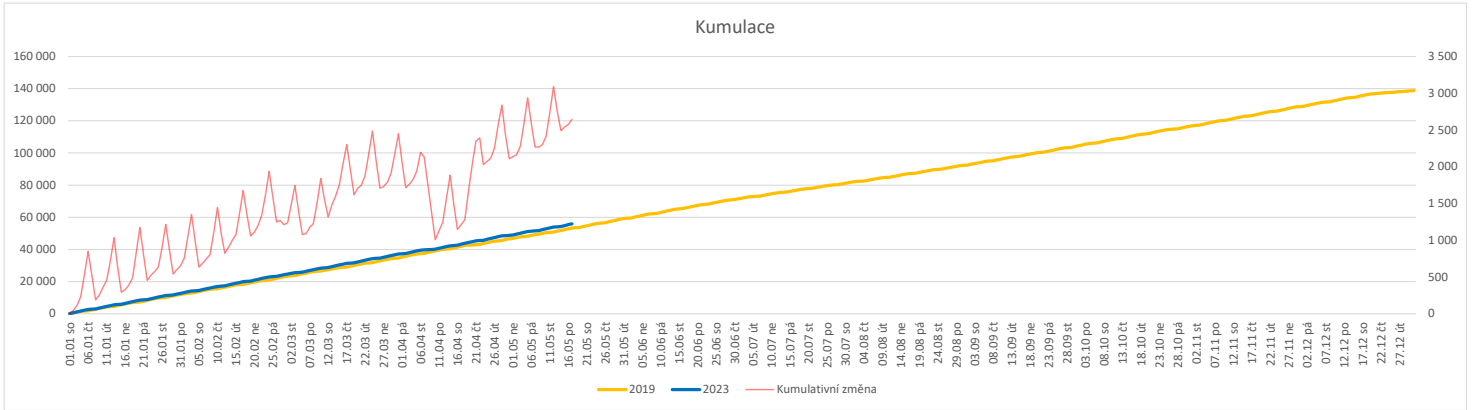
Ukazatel Pr7d23/Pr7d19: průměrný počet laboratorních výkonů za posledních 7 dní je srovnán se 7-denním průměrem referenčního roku 2019.

Ukazatel 'Referenční cíl' do konce roku: vyjadřuje počet laboratorních výkonů, který je nutno splnit do konce roku 2023 pro dosažení produkce referenčního roku 2019. Pokud byl vykázan v aktuálním roce do dne reportu vyšší objem péče, zůstává 'Referenční cíl' shodný s výkonností referenčního roku.

Referenční cíl se může lišit od 'produkčního cíle', který je uveden v měsíčním reportingu a reflektuje výsledky jednání hospodářských schůzek.

Ukazatel Týdenní navýšení: Navýšení týdenního počtu laboratorních výkonů ve zbývajícím období do konce roku ke splnění 'Referenčního cíle'.

	Od počátku roku			Období posledních 30 dnů			Posledních 7 dní do 17.05.2023							Referenční cíl do konce roku	Týdenní navýšení	
	2023	2019	2023/2019	2023	2019	2023/2019	Pr7d23/Pr7d19	St 17	Út 16	Po 15	Ne 14	So 13	Pa 12			Čt 11
FNOL CELKEM	55 969	53 268	2 701 105%	13 291	11 791	1 500 113%	33 108%	531	542	568	202	194	494	519	85 605 100%	0
22 - Klinika nukleární medicíny	3 767	4 022	-255 94%	902	823	79 110%	4 114%	41	30	42	17	13	35	42	6 510 104%	8
34 - Radiologická klinika	52 202	49 246	2 956 106%	12 389	10 968	1 421 113%	29 108%	490	512	526	185	181	459	477	79 350 100%	0


Legenda:

Denní report obsahuje množství RDG výkonů ve vyjádření RČ/den/klinika.

Kumulativní počet RDG výkonů od začátku roku je srovnáván se stejným obdobím referenčního roku. Ve stejné logice je srovnáván kumulativní počet posledních 30 dní.

Ukazatel Pr7d23/Pr7d19: průměrný počet RDG výkonů za posledních 7 dní je srovnán se 7-denním průměrem referenčního roku 2019.

Ukazatel 'Referenční cíl' do konce roku: vyjadřuje počet RDG výkonů, který je nutno splnit do konce roku 2023 pro dosažení produkce referenčního roku 2019. Pokud byl vykázan v aktuálním roce do dne reportu vyšší objem péče, zůstává 'Referenční cíl' shodný s výkonností referenčního roku.

Referenční cíl se může lišit od 'produkčního cíle', který je uveden v měsíčním reportingu a reflektuje výsledky jednání hospodářských schůzek.

Ukazatel Týdenní navýšení: Navýšení týdenního počtu RDG výkonů ve zbývajícím období do konce roku ke splnění 'Referenčního cíle'.

Poznámka:

34 - Radiologická klinika

V počtech RDG vyšetření nejsou započítána mamografická vyšetření.

Využití operačních sálů dětské kliniky dle operujících klinik k datu 17.05.2023

FNOL CELKEM	Od počátku roku				Období posledních 30 dnů				Posledních 7 dní od do 17.05.2023							Referenční cíl do konce roku	Týdenní navýšení		
	2023	2019	2023/2019	%	2023	2019	2023/2019	%	Pr7d/Pr7d	St 17	Út 16	Po 15	Ne 14	So 13	Pa 12			Čt 11	
	04 - I. chirurgická klinika	132	160	-28	83%	31	32	-1	97%	-1	57%	0	0	0	0			0	6
05 - II. chirurgická klinika - cévně-transplantační	2	5	-3	40%	1	0	1	0%	0	0%	0	0	0	0	0	0	17	121%	1
06 - Neurochirurgická klinika	0	0	0	0%	0	0	0	0%	0	0%	0	0	0	0	0	0	0	0%	0
08 - Porodnicko-gynekologická klinika	0	0	0	0%	0	0	0	0%	0	0%	0	0	0	0	0	0	0	0%	0
10 - Dětská klinika	185	155	30	119%	45	28	17	161%	-2	125%	6	0	0	0	0	0	198	100%	0
11 - Ortopedická klinika	44	14	30	314%	14	2	12	700%	3	0%	3	0	0	0	0	0	28	100%	0
12 - Urologická klinika	146	191	-45	76%	29	47	-18	62%	-6	130%	0	0	0	0	0	4	287	119%	2
13 - Otolaryngologická klinika	244	167	77	146%	67	37	30	181%	9	109%	0	6	7	0	0	7	201	100%	0
14 - Oční klinika	31	28	3	111%	5	4	1	125%	0	0%	0	0	0	0	0	0	46	100%	0
25 - Klinika ústní, čelistní a obličejové chirurgie	0	3	-3	0%	0	1	-1	0%	0	0%	0	0	0	0	0	0	4	400%	1
29 - Oddělení plastické a estetické chirurgie	33	46	-13	72%	8	9	-1	89%	0	125%	0	0	4	0	0	0	55	131%	1
31 - Traumatologická klinika	19	14	5	136%	6	5	1	120%	-1	0%	1	0	0	0	0	0	24	100%	0
47 - Centrální operační sály	1	0	1	0%	0	0	0	0%	0	0%	0	0	0	0	0	0	0	0%	0
50 - Kardiochirurgická klinika	0	0	0	0%	0	0	0	0%	0	0%	0	0	0	0	0	0	0	0%	0

