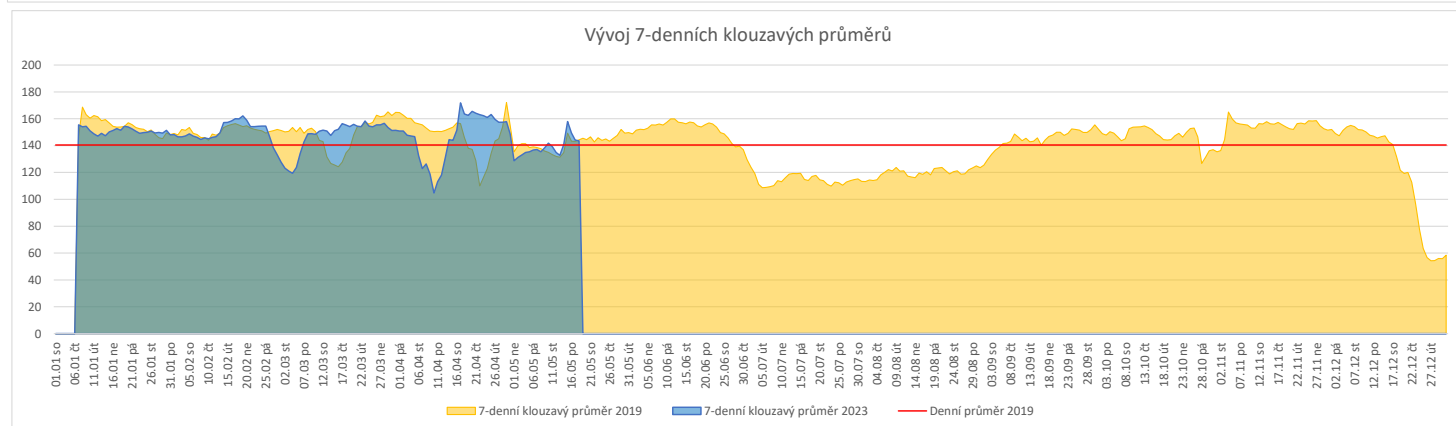
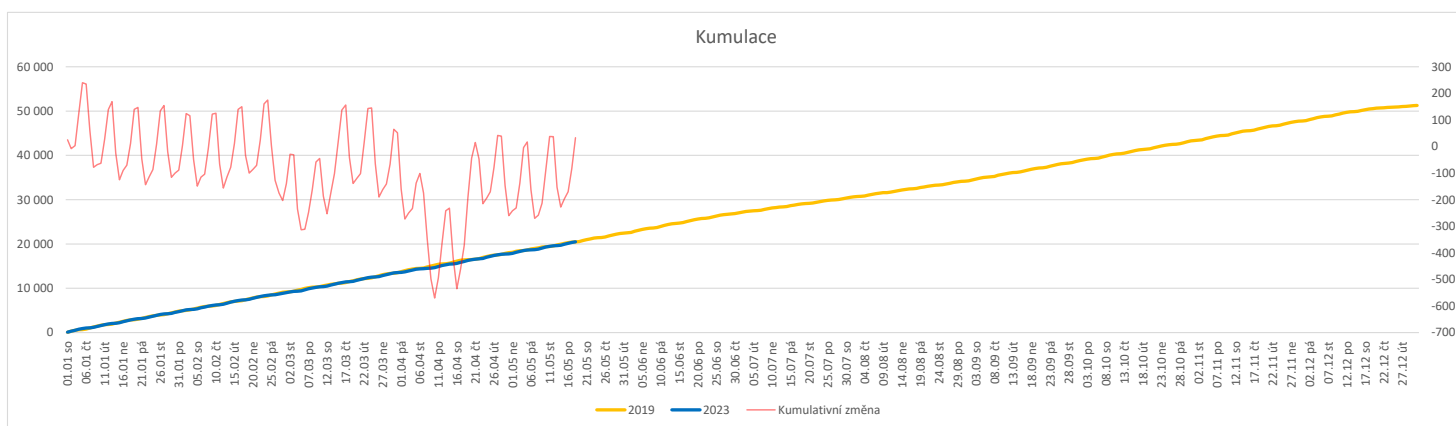


	Od počátku roku				Období posledních 30 dnů			Posledních 7 dní do 18.05.2023								Referenční cíl do konce roku	Týdenní navýšení
	2023	2019	2023/2019		2023	2019	2023/2019	Pr7d23/Pr7d19	Čt 18	St 17	Út 16	Po 15	Ne 14	So 13	Pa 12		
FNOL CELKEM - bez překladů vč. COVID+ (kliniky níže vč. překladů)	20 492	20 459	33 100%	4 630	4 135	495 112%	-1 100%	166	198	184	225	95	42	95	30 810	100%	10
Chirurgické obory	10 308	10 617	-309 97%	2 341	2 132	209 110%	-4 94%	83	94	95	114	72	22	34	15 651	102%	0
04 - I. chirurgická klinika	1 585	1 663	-78 95%	324	337	-13 96%	-4 72%	12	16	15	16	8	2	2	2 355	103%	3
05 - II. chirurgická klinika - cévně-transplantační	715	747	-32 96%	159	144	15 110%	1 113%	7	6	4	8	6	0	4	1 020	103%	1
06 - Neurochirurgická klinika	745	674	71 111%	173	144	29 120%	-0 97%	8	7	7	9	2	2	3	1 111	100%	0
08 - Porodnicko-gynekologická klinika	1 532	1 662	-130 92%	365	346	19 105%	-1 93%	15	13	13	17	11	4	7	2 737	105%	4
10 - Dětská klinika	1 885	1 879	6 100%	442	390	52 113%	-0 99%	14	17	13	20	19	10	7	2 725	100%	0
11 - Ortopedická klinika	1 278	1 171	107 109%	291	203	88 143%	2 125%	11	14	15	18	12	0	1	1 584	100%	0
12 - Urologická klinika	750	829	-79 90%	157	165	-8 95%	-3 47%	4	6	5	0	3	1	2	1 369	106%	3
13 - Otolaryngologická klinika	594	582	12 102%	123	112	11 110%	-1 85%	7	3	8	5	2	1	2	812	100%	0
14 - Oční klinika	443	399	44 111%	112	83	29 135%	2 194%	5	7	6	6	2	0	5	489	100%	0
25 - Klinika ústní, čelistní a obličejové chirurgie	421	447	-26 94%	100	100	0 100%	-1 66%	1	2	6	6	1	1	2	781	103%	1
31 - Traumatologická klinika	731	937	-206 78%	163	204	-41 80%	-0 95%	3	7	5	8	7	5	5	1 624	115%	7
50 - Kardiochirurgická klinika	291	320	-29 91%	67	62	5 108%	-1 80%	3	1	4	3	2	0	3	463	107%	1
Interní a komplementární obory	10 184	9 842	342 103%	2 289	2 003	286 114%	4 105%	83	104	89	111	23	20	61	15 468	101%	0
01 - I. interní klinika - kardiologická	2 198	2 103	95 105%	504	386	118 131%	4 135%	24	22	19	14	3	2	16	3 144	100%	0
02 - II. interní klinika gastroenterologie a geriatry	1 206	1 052	154 115%	256	219	37 117%	2 129%	14	8	12	15	7	1	10	1 753	100%	0
03 - III. interní klinika - nefrologická, revmatologická a endokrinní	1 114	1 126	-12 99%	236	223	13 106%	2 124%	5	17	2	17	0	7	9	1 835	101%	1
07 - Klinika anesteziologie, resuscitace a intenzivní medicíny	635	193	442 329%	144	37	107 389%	3 267%	6	8	3	8	2	0	5	342	100%	0
09 - Novorozenecké oddělení	816	920	-104 89%	195	217	-22 90%	-1 77%	7	6	6	5	2	2	5	1 722	106%	4
16 - Klinika plicních nemocí a tuberkulózy	1 315	1 372	-57 96%	289	255	34 113%	-2 84%	9	13	14	14	2	1	5	2 031	103%	2
17 - Neurologická klinika	1 120	1 056	64 106%	251	248	3 101%	-2 80%	7	12	12	13	2	2	5	1 756	100%	0
18 - Klinika psychiatrie	466	513	-47 91%	109	115	-6 95%	0 111%	5	6	5	1	1	1	2	779	106%	2
20 - Klinika chorob kožních a pohlavních	318	287	31 111%	71	51	20 139%	0 107%	1	0	3	5	1	1	5	419	100%	0
21 - Onkologická klinika	1 024	831	193 123%	252	186	66 135%	1 120%	8	8	10	16	0	1	10	1 440	100%	0
22 - Klinika nukleární medicíny	148	155	-7 95%	28	35	-7 80%	-0 67%	0	3	0	3	0	0	0	177	104%	1
26 - Oddělení rehabilitace	380	355	25 107%	81	78	3 104%	-0 95%	0	3	7	9	0	0	1	466	100%	0
30 - Oddělení geriatry	249	274	-25 91%	61	59	2 103%	0 100%	1	4	5	2	0	0	4	406	107%	1
32 - Hemato-onkologická klinika	369	434	-65 85%	90	75	15 120%	1 121%	4	6	4	6	1	1	1	750	109%	2
52 - Klinika infekčního lékařství	147	0	147 0%	26	0	26 0%	1 0%	2	2	1	1	3	1	0	0	0%	0


Legenda:

Denní report počtu pacientů přijatých k hospitalizaci čerpá z chorobopisů MEDEA.

Na úrovni kliniky obsahuje veškeré příjmy na lůžko dotčené kliniky, včetně hospitalizací přeložených z jiných klinik (ne však příjmy z jiných středisek v rámci dané kliniky).

Na úrovni FNOL celkem obsahuje pouze externí příjmy, vyloučeny jsou veškeré překlady v rámci FNOL.

Kumulativní počet pacientů přijatých k hospitalizaci od začátku roku je srovnáván se stejným obdobím referenčního roku. Ve stejné logice je srovnáván kumulativní počet posledních 30 dnů.

Ukazatel Pr7d23/Pr7d19: průměrný počet pacientů přijatých k hospitalizaci za posledních 7 dní aktuálního období je srovnán se 7-denním průměrem referenčního roku 2019.

Ukazatel 'Referenční cíl' do konce roku: vyjadřuje počet pacientů přijatých k hospitalizaci, který je nutno splnit do konce roku 2023 pro dosažení produkce referenčního roku 2019. Pokud byl vykázan v aktuálním roce do dne reportu vyšší objem péče, zůstává 'Referenční cíl' shodný s výkonností referenčního roku.

Referenční cíl' se může lišit od 'produkčního cíle', který je uveden v měsíčním reportingu a reflektuje výsledky jednání hospodářských schůzek.

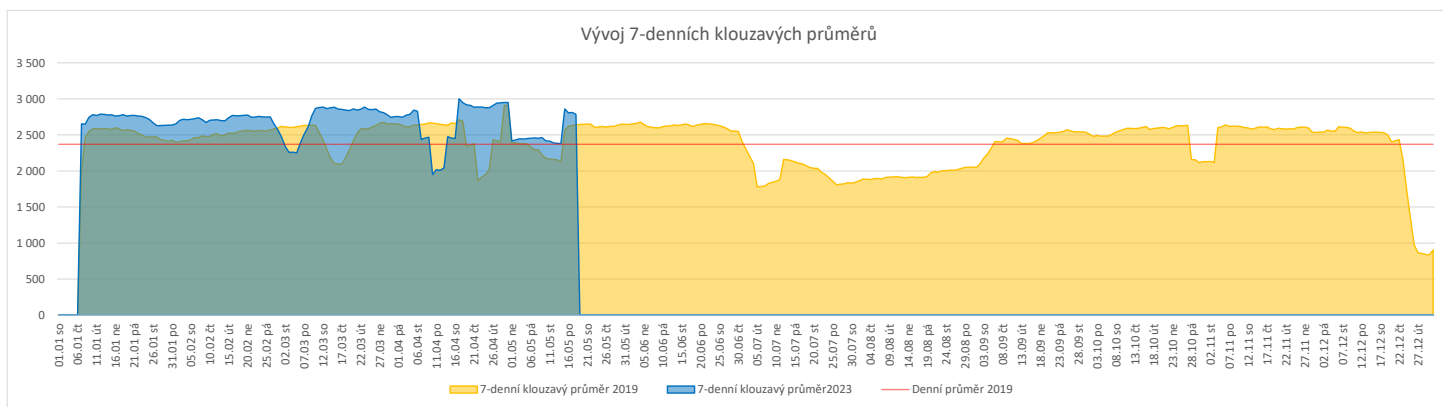
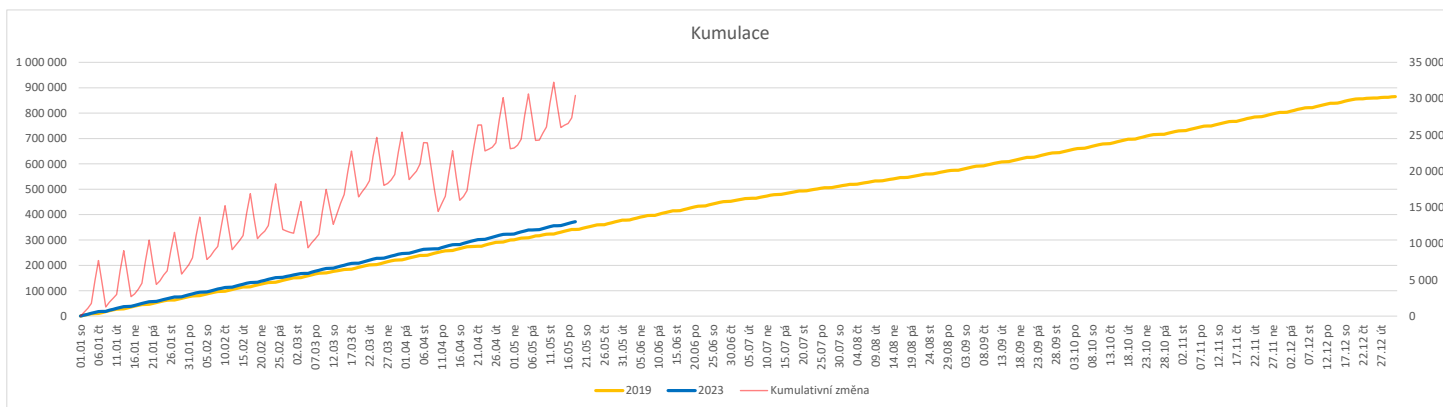
Ukazatel Týdenní navýšení: Navýšení týdenního počtu přijatých pacientů k hospitalizaci ve zbyvajícím období do konce roku ke splnění 'Referenčního cíle'.

Poznámka:

01 - I. interní klinika - kardiologická

V počtech přijatých pacientů nejsou započítány hodnoty covid+ oddělení Franze Josefa

	Od počátku roku				Období posledních 30 dnů				Posledních 7 dní do 18.05.2023										Referenční cíl do konce roku	Týdenní navýšení
	2023	2019	2023/2019	109%	2023	2019	2023/2019	119%	Pr7d23/Pr7d19	148	106%	Čt 18	St 17	Út 16	Po 15	Ne 14	So 13	Pa 12		
FNOL CELKEM	372 279	341 694	30 585	109%	85 581	71 621	13 960	119%	148	106%	3 577	3 870	3 865	3 901	493	490	3 294	523 339	100%	0
01 - I. interní klinika - kardiologická	11 604	11 687	-83	99%	2 611	2 156	455	121%	14	123%	147	132	67	62	7	13	105	17 487	100%	3
02 - II. interní klinika gastroenterologická a geriatrická	13 037	10 356	2 681	126%	2 969	2 100	869	141%	16	120%	146	142	143	138	4	1	98	16 301	100%	0
03 - III. interní klinika - nefrologická, revmatologická a endokrinologická	18 556	16 453	2 103	113%	4 333	3 421	912	127%	25	120%	226	235	219	188	5	6	180	25 916	100%	0
04 - I. chirurgická klinika	10 321	9 937	384	104%	2 145	1 977	168	108%	2	103%	84	106	120	103	8	1	56	14 516	100%	0
05 - II. chirurgická klinika - cévně-transplantační	4 973	4 779	194	104%	1 049	943	106	111%	2	107%	54	61	57	57	1	0	39	7 086	100%	0
06 - Neurochirurgická klinika	4 939	4 155	784	119%	1 076	828	248	130%	7	122%	56	49	47	66	5	3	43	6 572	100%	0
07 - Klinika anesteziologie, resuscitace a intenzivní medicíny	13 246	12 400	846	107%	2 990	2 380	610	126%	7	108%	131	153	137	133	2	2	121	17 760	100%	0
08 - Porodnicko-gynekologická klinika	11 231	12 560	-1 329	89%	2 615	2 696	-81	97%	-10	90%	124	107	115	115	14	25	116	21 426	107%	41
09 - Novorozenecké oddělení	786	823	-37	96%	158	176	-18	90%	-1	80%	11	7	5	3	1	2	6	1 406	103%	2
10 - Dětská klinika	21 243	18 922	2 321	112%	4 958	3 974	984	125%	16	111%	201	227	167	226	48	54	169	27 843	100%	0
11 - Ortopedická klinika	17 409	14 357	3 052	121%	3 903	2 703	1 200	144%	15	114%	89	174	186	241	13	5	159	22 004	100%	0
12 - Urologická klinika	14 400	14 909	-509	97%	3 282	2 929	353	112%	-22	80%	177	194	46	50	6	4	148	22 835	102%	16
13 - Otolaryngologická klinika	20 851	14 689	6 162	142%	4 539	3 057	1 482	148%	41	138%	185	171	189	224	52	61	168	21 150	100%	0
14 - Oční klinika	17 997	16 047	1 950	112%	4 239	3 457	782	123%	11	109%	190	180	188	212	28	35	159	24 417	100%	0
15 - Oddělení alergologie a kl. imun.	10 747	10 146	601	106%	2 593	2 064	529	126%	19	124%	124	119	158	167	3	0	100	14 625	100%	0
16 - Klinika plicních nemocí a tuberkulózy	12 006	11 536	470	104%	2 805	2 342	463	120%	18	121%	155	132	159	159	2	1	99	17 349	100%	0
17 - Neurologická klinika	8 704	9 370	-666	93%	2 021	1 948	73	104%	-28	67%	83	79	121	75	0	0	41	15 239	105%	21
18 - Klinika psychiatrie	7 688	6 187	1 501	124%	1 699	1 278	421	133%	4	107%	77	77	79	83	7	8	79	10 875	100%	0
19 - Klinika pracovního lékařství	6 020	8 229	-2 209	73%	1 430	2 831	-1 401	51%	-65	43%	75	82	71	59	0	0	62	10 739	126%	67
20 - Klinika chorob kožních a pohlavních	17 250	15 382	1 868	112%	3 953	3 098	855	128%	13	111%	148	154	222	224	7	4	129	22 698	100%	0
21 - Onkologická klinika	28 467	23 193	5 274	123%	6 811	4 865	1 946	140%	57	131%	283	327	346	394	7	13	305	35 777	100%	0
22 - Klinika nukleární medicíny	1 159	1 271	-112	91%	297	303	-6	98%	-1	91%	15	7	18	4	1	1	16	2 095	106%	4
25 - Klinika ústní, čelistní a obličejové chirurgie	14 944	15 328	-384	97%	3 376	3 577	-201	94%	-15	87%	110	135	135	132	59	51	124	26 832	101%	12
26 - Oddělení rehabilitace	15 269	13 000	2 269	117%	3 360	2 706	654	124%	6	106%	130	164	155	140	1	6	141	21 420	100%	0
27 - Klinika tělovýchovného lékařství a kardiiovaskulární rehabilitace	10 099	8 657	1 442	117%	2 314	1 494	820	155%	17	129%	88	107	115	93	0	0	120	13 324	100%	0
28 - Ústav lékařské genetiky	2 499	3 179	-680	79%	561	579	-18	97%	-6	76%	21	21	47	23	0	0	21	4 685	117%	21
29 - Oddělení plastické a estetické chirurgie	5 828	6 223	-395	94%	1 390	1 160	230	120%	-3	94%	30	75	88	74	2	1	53	9 546	104%	12
30 - Oddělení geriatric	906	1 062	-156	85%	187	236	-49	79%	0	100%	13	4	14	8	0	0	6	1 701	110%	5
31 - Traumatologická klinika	6 626	7 449	-823	89%	1 568	1 496	72	105%	-7	87%	54	66	63	73	0	1	72	12 776	107%	25
32 - Hemato-onkologická klinika	10 518	9 971	547	105%	2 587	2 151	436	120%	-6	94%	128	143	119	107	2	0	99	15 864	100%	0
33 - Oddělení klinické biochemie	545	483	62	113%	129	132	-3	98%	-1	86%	4	7	9	15	0	0	3	722	100%	0
35 - Transfúzní oddělení	172	84	88	205%	54	13	41	415%	0	200%	1	2	0	3	0	0	0	129	100%	0
36 - Oddělení klinické logopedie	302	184	118	164%	60	36	24	167%	1	217%	7	2	1	3	0	0	0	346	100%	0
39 - Oddělení klinické psychologie	3 026	2 684	342	113%	704	539	165	131%	2	110%	35	43	34	24	0	0	35	3 914	100%	0
43 - Ústav farmakologie	141	116	25	122%	37	21	16	176%	0	133%	1	1	2	0	0	0	0	233	100%	0
45 - Sociální oddělení	719	620	99	116%	180	114	66	158%	1	113%	6	6	7	6	0	0	9	1 057	100%	0
50 - Kardiologická klinika	3 487	2 337	1 150	149%	788	487	301	162%	6	132%	41	29	38	33	1	0	26	3 933	100%	0
52 - Klinika infekčního lékařství	146	0	146	0%	57	0	57	0%	2	0%	4	5	0	3	0	0	0	0	0	0
60 - Oddělení urgentního příjmu	23 964	22 897	1 067	105%	5 654	5 347	307	106%	10	106%	123	144	176	176	207	192	182	38 071	100%	0
Očkovací centrum	380	577	-197	66%	0	0	0	0%	0	0%	0	0	0	0	0	0	0	197	0%	6


Legenda:

Denní report počtu ambulantních vyšetření obsahuje všechny ambulantně ošetřená rodná čísla v daný den na konkrétní klinice.

Kumulativní počet ambulantních vyšetření od začátku roku je srovnáván se stejným obdobím referenčního roku. Ve stejné logice je srovnáván kumulativní počet posledních 30 dnů.

Ukazatel Pr7d23/Pr7d19: průměrný počet ambulantně vyšetřených pacientů za posledních 7 dní je srovnán se 7-denním průměrem referenčního roku 2019.

Ukazatel 'Referenční cíl' do konce roku: vyjadřuje počet ambulantně vyšetřených pacientů, který je nutno splnit do konce roku 2023 pro dosažení produkce referenčního roku 2019. Pokud byl vykázan v aktuálním roce do dne reportu vyšší objem péče, zůstává 'Referenční cíl' shodný s výkonností referenčního roku.

Referenční cíl se může lišit od 'produkčního cíle', který je uveden v měsíčním reportingu a reflektuje výsledky jednání hospodářských schůzek.

Ukazatel Týdenní navýšení: Navýšení týdenního počtu ambulantních vyšetření ve zbývajícím období do konce roku ke splnění 'Referenčního cíle'.

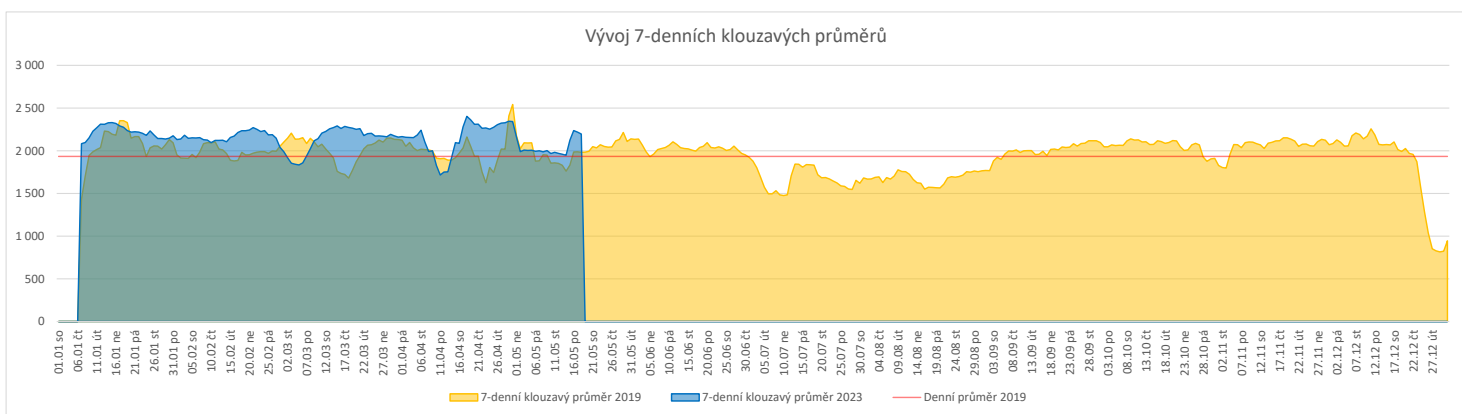
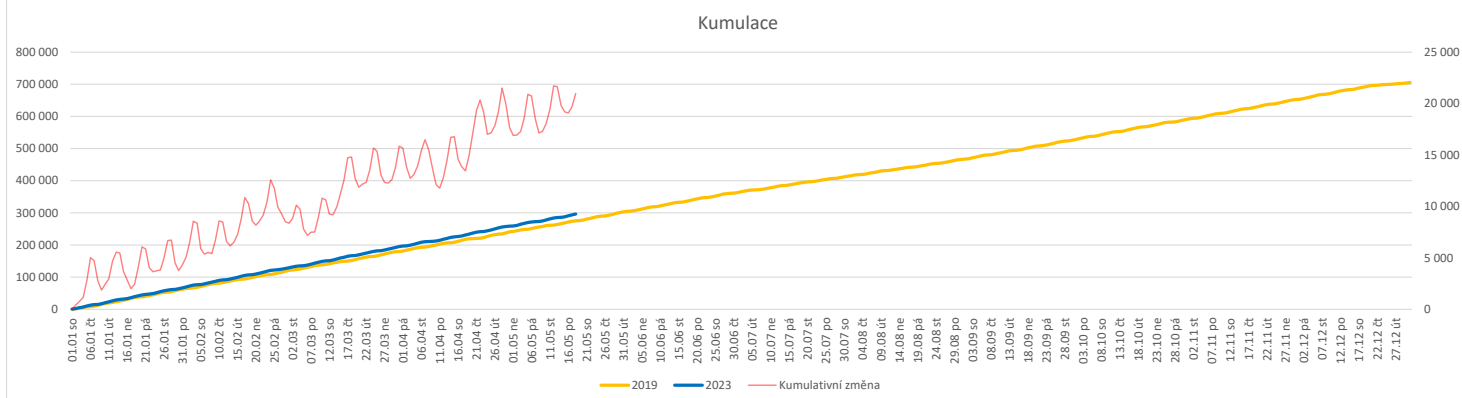
Poznámka:

60 - Oddělení urgentního příjmu

V počtech ambulantních vyšetření nejsou započítány vyšetření na pracovištích Antigenní testy a Odběrové místo.

Vývoj počtu laboratorních výkonů evidovaných v OpenLIMS a žádanků evidovaných v LIMS (RČ/den/klinika) k datu 18.05.2023

	Od počátku roku				Období posledních 30 dnů				Posledních 7 dní do 18.05.2023							Referenční cíl do konce roku	Týdenní navýšení			
	2023	2019	2023/2019	106%	2023	2019	2023/2019	111%	Pr7d23/Pr7d19	Čt 18	St 17	Út 16	Po 15	Ne 14	So 13			Pa 12		
FNOL CELKEM	284 211	267 285	16 926	106%	65 386	58 877	6 509	111%	215	111%	2 634	2 816	2 694	1 768	600	1 500	2 656	430 205	82%	0
28 - Ústav lékařské genetiky	1 218	1 026	192	119%	283	225	58	126%	2	123%	17	13	21	10	0	0	9	1 328	100%	0
32 - Hemato-onkologická klinika	99 512	90 625	8 887	110%	22 819	19 039	3 780	120%	72	111%	923	964	946	1 054	203	249	850	144 210	100%	0
33 - Oddělení klinické biochemie	136 600	130 941	5 659	104%	31 896	29 319	2 577	109%	46	105%	1 297	1 458	1 362	249	282	1 115	1 295	204 578	100%	0
35 - Transfúzní oddělení	8 701	9 162	-461	95%	1 938	1 957	-19	99%	-9	87%	63	28	36	57	74	69	96	14 660	103%	14
38 - Ústav soudního lékařství a medicinského práva	1 603	1 154	449	139%	450	229	221	197%	10	278%	0	41	0	5	0	0	68	2 249	100%	0
40 - Ústav mikrobiologie	36 577	34 377	2 200	106%	8 000	8 108	-108	99%	29	113%	334	312	329	393	41	67	338	48 799	100%	0


Legenda:

Denní report obsahuje množství laboratorních výkonů ve vyjádření RČ/den/klinika evidovaných v systému OpenLIMS.

U klinik 28 a 40 jsou zdrojem obdržené žádanky ve vyjádření RČ/den/klinika evidovaných v systému LIMS.

Kumulativní počet laboratorních výkonů od začátku roku je srovnáván se stejným obdobím referenčního roku. Ve stejné logice je srovnáván kumulativní počet posledních 30 dnů.

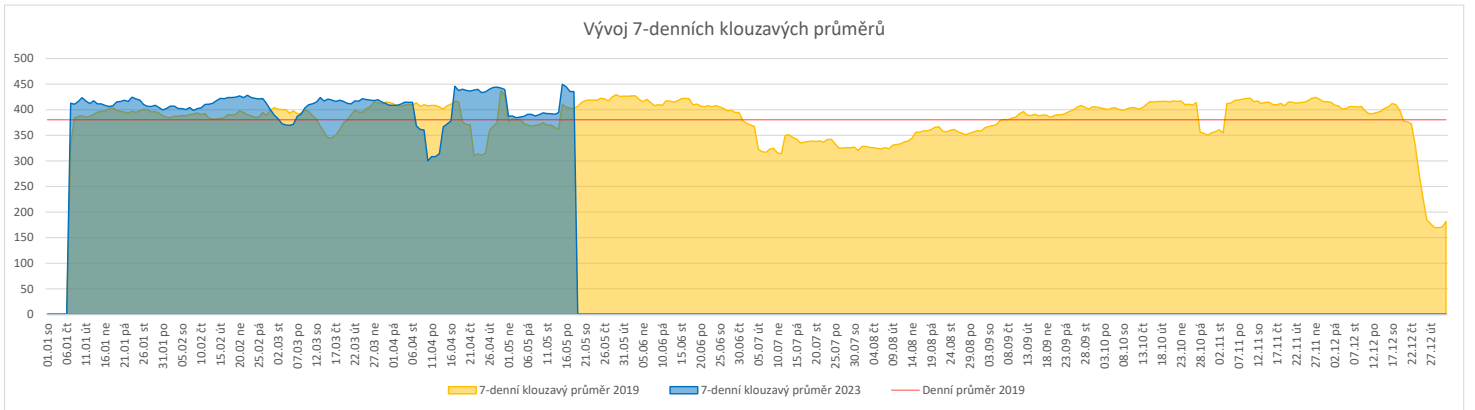
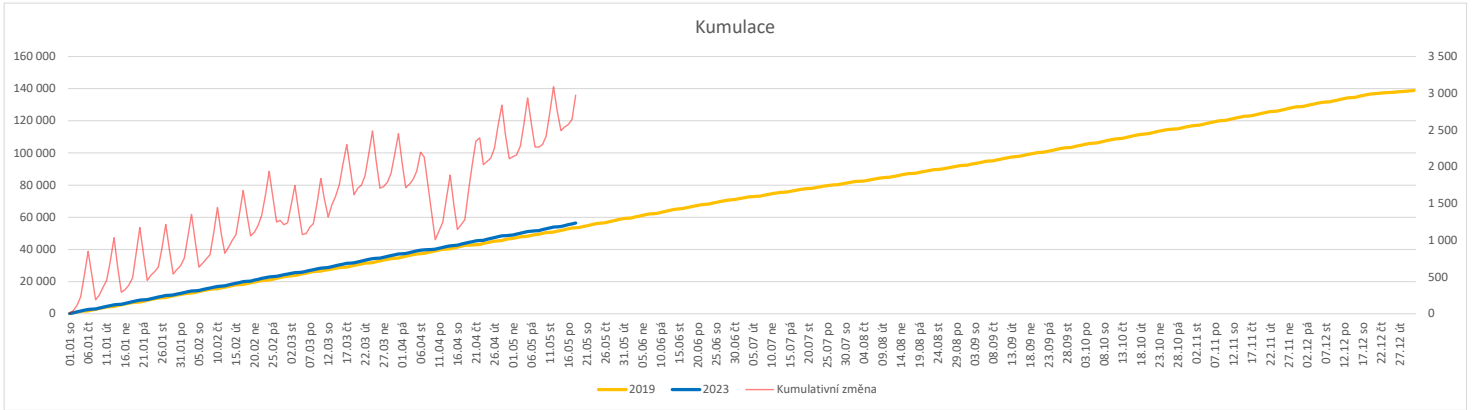
Ukazatel Pr7d23/Pr7d19: průměrný počet laboratorních výkonů za posledních 7 dní je srovnán se 7-denním průměrem referenčního roku 2019.

Ukazatel 'Referenční cíl' do konce roku: vyjadřuje počet laboratorních výkonů, který je nutno splnit do konce roku 2023 pro dosažení produkce referenčního roku 2019. Pokud byl vykázan v aktuálním roce do dne reportu vyšší objem péče, zůstává 'Referenční cíl' shodný s výkonností referenčního roku.

Referenční cíl se může lišit od 'produkčního cíle', který je uveden v měsíčním reportingu a reflektuje výsledky jednání hospodářských schůzek.

Ukazatel Týdenní navýšení: Navýšení týdenního počtu laboratorních výkonů ve zbývajícím období do konce roku ke splnění 'Referenčního cíle'.

	Od počátku roku			Období posledních 30 dnů				Posledních 7 dní do 18.05.2023							Referenční cíl do konce roku	Týdenní navýšení
	2023	2019	2023/2019	2023	2019	2023/2019	Pr7d23/Pr7d19	Čt 18	St 17	Út 16	Po 15	Ne 14	So 13	Pa 12		
FNOL CELKEM	56 486	53 456	3 030 106%	13 196	11 434	1 762 115%	33 108%	517	531	542	568	202	194	494	85 417 100%	0
22 - Klinika nukleární medicíny	3 800	4 023	-223 94%	901	775	126 116%	5 118%	33	41	30	42	17	13	35	6 477 104%	7
34 - Radiologická klinika	52 686	49 433	3 253 107%	12 295	10 659	1 636 115%	28 108%	484	490	512	526	185	181	459	79 163 100%	0


Legenda:

Denní report obsahuje množství RDG výkonů ve vyjádření RČ/den/klinika.

Kumulativní počet RDG výkonů od začátku roku je srovnáván se stejným obdobím referenčního roku. Ve stejné logice je srovnáván kumulativní počet posledních 30 dní.

Ukazatel Pr7d23/Pr7d19: průměrný počet RDG výkonů za posledních 7 dní je srovnán se 7-denním průměrem referenčního roku 2019.

Ukazatel 'Referenční cíl' do konce roku: vyjadřuje počet RDG výkonů, který je nutno splnit do konce roku 2023 pro dosažení produkce referenčního roku 2019. Pokud byl vykázan v aktuálním roce do dne reportu vyšší objem péče, zůstává 'Referenční cíl' shodný s výkonností referenčního roku.

Referenční cíl se může lišit od 'produkčního cíle', který je uveden v měsíčním reportingu a reflektuje výsledky jednání hospodářských schůzek.

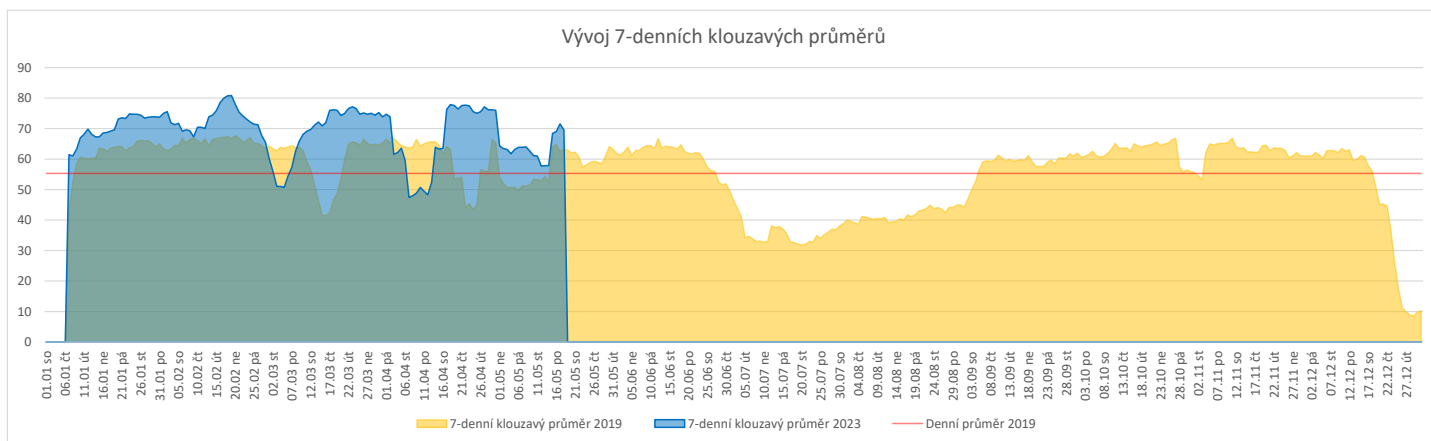
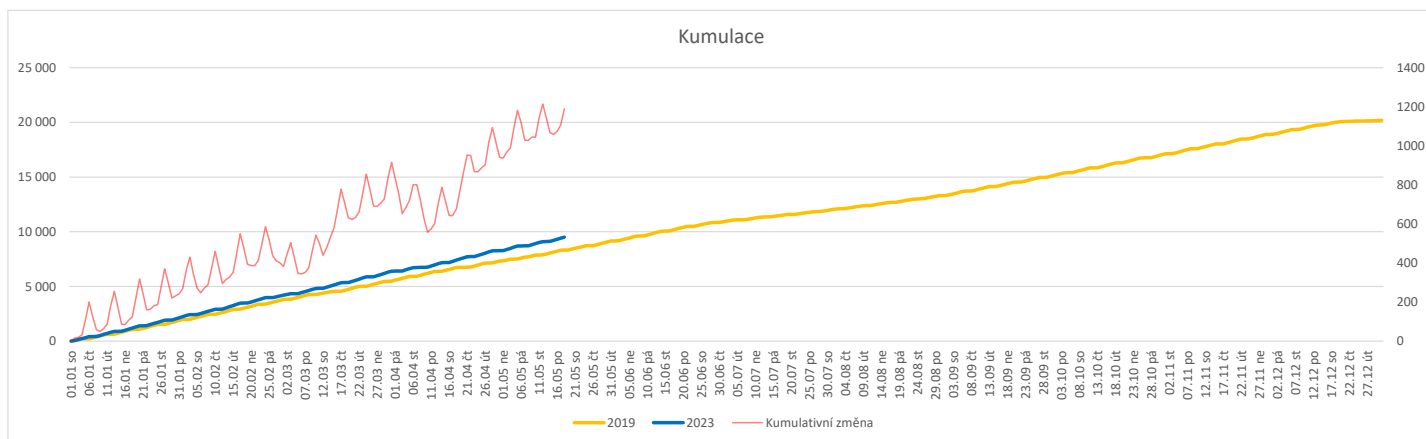
Ukazatel Týdenní navýšení: Navýšení týdenního počtu RDG výkonů ve zbývajícím období do konce roku ke splnění 'Referenčního cíle'.

Poznámka:

34 - Radiologická klinika

V počtech RDG vyšetření nejsou započítána mamografická vyšetření.

	Od počátku roku				Období posledních 30 dnů				Posledních 7 dní do 18.05.2023							Referenční cíl do konce roku	Týdenní navýšení			
	2023	2019	2023/2019		2023	2019	2023/2019		Pr7d23/Pr7d19	Čt 18	St 17	Út 16	Po 15	Ne 14	So 13			Pa 12		
FNOL CELKEM (pouze celková anestezie, bez klinik s počtem 0 v roce 2019)	8 376	8 157	219	103%	1 945	1 625	320	120%												
Celkem operace evidované v MEDIX	12 072	8 320	3 752	145%	2 796	1 664	1 132	168%	24	138%	123	139	121	98	11	19	102	11 867	100%	0
01 - I. interní klinika - kardiologická	2 133	0	2 133	0%	490	0	490	0%	14	0%	26	22	14	11	2	5	20	1	100%	0
02 - II. interní klinika gastroenterologická a geriatrická	349	0	349	0%	71	0	71	0%	3	0%	0	7	6	1	0	0	5	0	0%	0
04 - I. chirurgická klinika	1 379	1 362	17	101%	275	288	-13	95%	-4	67%	10	16	15	9	1	0	1	1 855	100%	0
05 - II. chirurgická klinika - cévně-transplantační	524	520	4	101%	122	106	16	115%	0	100%	7	2	8	7	0	0	3	718	100%	0
06 - Neurochirurgická klinika	733	669	64	110%	174	140	34	124%	2	138%	9	7	8	9	1	2	8	1 098	100%	0
08 - Porodnicko-gynekologická klinika	988	1 007	-19	98%	243	198	45	123%	-0	96%	13	8	13	8	2	3	8	1 512	101%	1
10 - Dětská klinika	185	155	30	119%	45	22	23	205%	-0	75%	0	6	0	0	0	0	0	198	100%	0
11 - Ortopedická klinika	1 378	1 223	155	113%	341	224	117	152%	2	121%	23	15	18	10	0	0	10	1 659	100%	0
12 - Urologická klinika	748	797	-49	94%	162	160	2	101%	-3	48%	8	8	0	0	0	0	4	1 209	104%	2
13 - Otolaryngologická klinika	836	635	201	132%	196	128	68	153%	1	124%	5	11	10	11	0	0	10	859	100%	0
14 - Oční klinika	108	106	2	102%	21	17	4	124%	-0	80%	1	0	0	3	0	0	0	135	100%	0
16 - Klinika plicních nemocí a tuberkulózy	83	0	83	0%	20	0	20	0%	1	0%	3	0	0	4	0	0	0	0	0%	0
21 - Onkologická klinika	23	0	23	0%	5	0	5	0%	0	0%	0	0	0	0	0	0	0	0	0%	0
25 - Klinika ústní, žebelní a obličejové chirurgie	442	216	226	205%	108	44	64	245%	2	209%	1	8	10	0	0	0	4	346	100%	0
29 - Oddělení plastické a estetické chirurgie	902	311	591	290%	223	59	164	378%	5	300%	9	10	10	11	0	0	14	416	100%	0
31 - Traumatologická klinika	772	839	-67	92%	191	188	3	102%	1	120%	7	7	4	8	5	8	9	1 408	105%	3
34 - Radiologická klinika	144	27	117	533%	38	8	30	475%	1	400%	0	7	2	1	0	0	2	21	100%	0
47 - Centrální operační sály	29	150	-121	19%	2	22	-20	9%	-0	33%	0	0	0	0	0	1	0	255	190%	4
50 - Kardiochirurgická klinika	316	303	13	104%	69	60	9	115%	0	100%	1	5	3	5	0	0	4	433	100%	0


Legenda:

Denní report počtu operací obsahuje všechny uvedeným oddělením prováděné operace v daný den na sálech, které jsou evidované v MEDIX.

Kumulativní počet operací od začátku roku je srovnáván se stejným obdobím referenčního roku. Ve stejné logice je srovnáván kumulativní počet posledních 30 dnů.

Ukazatel Pr7d23/Pr7d19: průměrný počet operací za posledních 7 dní je srovnán se 7-denním průměrem referenčního roku 2019.

Ukazatel 'Referenční cíl' do konce roku: vyjadřuje počet operací, který je nutno splnit do konce roku 2023 pro dosažení produkce referenčního roku 2019. Pokud byl vykázan v aktuálním roce do dne reportu vyšší objem péče, zůstává 'Referenční cíl' shodný s výkonností referenčního roku.

Referenční cíl' se může lišit od 'produkčního cíle', který je uveden v měsíčním reportingu a reflektuje výsledky jednání hospodářských schůzek.

Ukazatel Týdenní navýšení: Navýšení týdenního počtu operací ve zbývajícím období do konce roku ke splnění 'Referenčního cíle'.

Ukazatel FNOL celkem nezahrnuje kliniky, které měly v referenčním roce počet operací v MEDIX 0 a které neproběhly v celkové anestezii.

Využití operačních sálů dětské kliniky dle operujících klinik k datu 18.05.2023

	Od počátku roku				Období posledních 30 dnů				Posledních 7 dní od do 18.05.2023								Referenční cíl do konce roku	Týdenní navýšení		
	2023	2019	2023/2019	%	2023	2019	2023/2019	%	Pr7d/Pr7d	%	Čt 18	St 17	Út 16	Po 15	Ne 14	So 13			Pa 12	
FNOL CELKEM	847	783	64	108%	205	153	52	134%	7	117%	10	10	6	11	0	0	7	977	100%	0
04 - I. chirurgická klinika	137	160	-23	86%	36	32	4	113%	-2	57%	5	0	0	0	0	0	0	204	113%	1
05 - II. chirurgická klinika - cévně-transplantační	2	5	-3	40%	1	0	1	0%	0	0%	0	0	0	0	0	0	0	17	121%	1
06 - Neurochirurgická klinika	0	0	0	0%	0	0	0	0%	0	0%	0	0	0	0	0	0	0	0	0%	0
08 - Porodnicko-gynekologická klinika	0	0	0	0%	0	0	0	0%	0	0%	0	0	0	0	0	0	0	0	0%	0
10 - Dětská klinika	185	155	30	119%	45	22	23	205%	-2	125%	0	6	0	0	0	0	0	198	100%	0
11 - Ortopedická klinika	44	14	30	314%	14	2	12	700%	3	0%	0	3	0	0	0	0	0	28	100%	0
12 - Urologická klinika	151	191	-40	79%	34	42	-8	81%	-5	170%	5	0	0	0	0	0	0	282	117%	2
13 - Otolaryngologická klinika	244	167	77	146%	60	37	23	162%	9	109%	0	0	6	7	0	0	7	201	100%	0
14 - Oční klinika	31	28	3	111%	5	4	1	125%	0	0%	0	0	0	0	0	0	0	46	100%	0
25 - Klinika ústní, čelistní a obličejové chirurgie	0	3	-3	0%	0	1	-1	0%	0	0%	0	0	0	0	0	0	0	4	400%	1
29 - Oddělení plastické a estetické chirurgie	33	46	-13	72%	4	9	-5	44%	0	125%	0	0	0	4	0	0	0	55	131%	1
31 - Traumatologická klinika	19	14	5	136%	6	4	2	150%	-1	0%	0	1	0	0	0	0	0	24	100%	0
47 - Centrální operační sály	1	0	1	0%	0	0	0	0%	0	0%	0	0	0	0	0	0	0	0	0%	0
50 - Kardiochirurgická klinika	0	0	0	0%	0	0	0	0%	0	0%	0	0	0	0	0	0	0	0	0%	0

