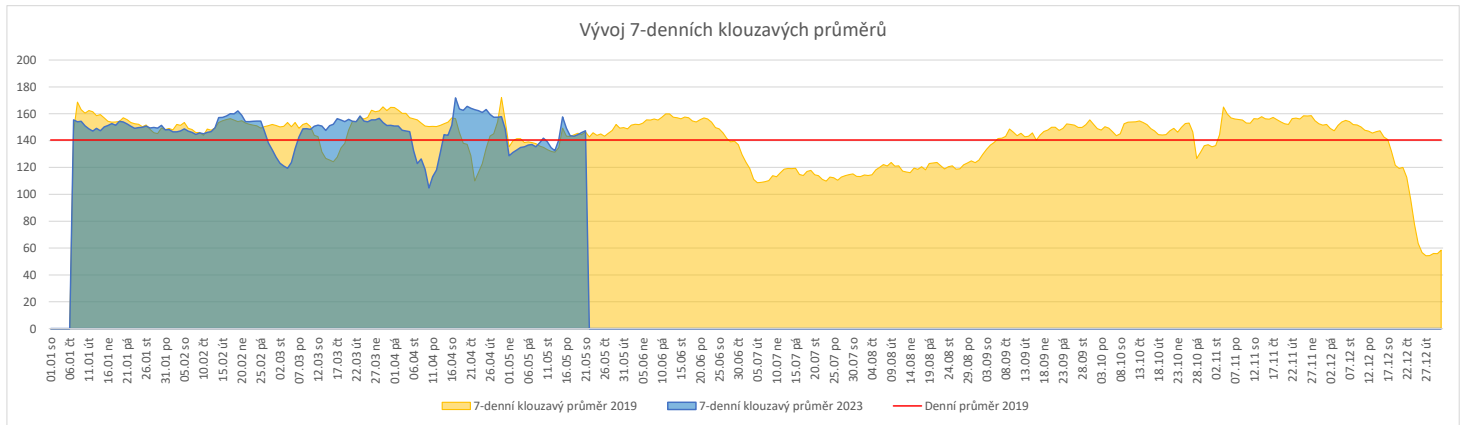
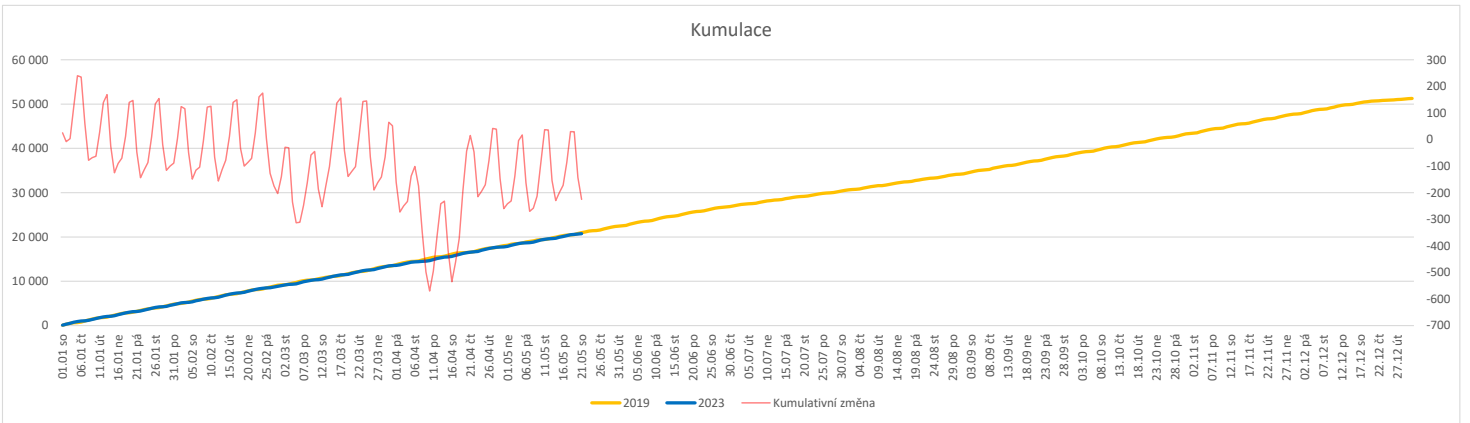


	Od počátku roku				Období posledních 30 dnů			Posledních 7 dní do 21.05.2023							Referenční cíl do konce roku	Týdenní navýšení				
	2023	2019	2023/2019	99%	2023	2019	2023/2019	Pr7d23/Pr7d19	Ne 21	So 20	Pa 19	Čt 18	St 17	Út 16			Po 15			
<b>FNOL CELKEM - bez překladů vč. COVID+ (kliniky níže vč. překladů)</b>	<b>20 748</b>	<b>20 973</b>	<b>-225</b>	<b>99%</b>	<b>4 282</b>	<b>4 463</b>	<b>-181</b>	<b>96%</b>	<b>1</b>	<b>100%</b>	<b>103</b>	<b>53</b>	<b>103</b>	<b>166</b>	<b>197</b>	<b>184</b>	<b>225</b>	<b>30 521</b>	<b>101%</b>	<b>8</b>
<b>Chirurgické obory</b>	<b>10 449</b>	<b>10 883</b>	<b>-434</b>	<b>96%</b>	<b>2 177</b>	<b>2 328</b>	<b>-151</b>	<b>94%</b>	<b>-0</b>	<b>100%</b>	<b>74</b>	<b>31</b>	<b>39</b>	<b>83</b>	<b>93</b>	<b>95</b>	<b>114</b>	<b>15 510</b>	<b>103%</b>	<b>14</b>
04 - I. chirurgická klinika	1 601	1 702	-101	94%	290	370	-80	78%	-2	87%	11	3	2	12	16	15	16	2 339	105%	4
05 - II. chirurgická klinika - cévně-transplantační	723	761	-38	95%	152	151	1	101%	1	127%	7	0	1	7	6	4	8	1 012	104%	2
06 - Neurochirurgická klinika	753	687	66	110%	158	151	7	105%	1	122%	2	2	4	8	7	7	9	1 098	100%	0
08 - Porodnicko-gynekologická klinika	1 558	1 705	-147	91%	344	370	-26	93%	-2	88%	11	8	7	15	13	13	17	2 711	106%	5
10 - Dětská klinika	1 915	1 932	-17	99%	428	422	6	101%	-0	97%	17	8	8	14	16	13	20	2 689	101%	1
11 - Ortopedická klinika	1 293	1 208	85	107%	265	240	25	110%	2	118%	12	2	1	11	14	15	18	1 547	100%	0
12 - Urologická klinika	759	853	-94	89%	140	188	-48	74%	-3	55%	5	1	3	4	6	5	0	1 360	107%	3
13 - Otolaryngologická klinika	600	598	2	100%	112	126	-14	89%	-0	94%	3	1	2	7	3	8	5	796	100%	0
14 - Oční klinika	449	405	44	111%	102	88	14	116%	2	214%	1	0	5	5	7	6	6	483	100%	0
25 - Klinika ústní, čelistní a obličejové chirurgie	426	455	-29	94%	92	103	-11	89%	-0	87%	1	1	3	1	2	6	6	776	104%	1
31 - Traumatologická klinika	750	960	-210	78%	165	218	-53	76%	-0	98%	7	6	6	3	7	5	8	1 605	115%	7
50 - Kardiochirurgická klinika	294	326	-32	90%	63	67	-4	94%	-1	74%	0	0	3	3	1	4	3	460	107%	1
<b>Interní a komplementární obory</b>	<b>10 299</b>	<b>10 090</b>	<b>209</b>	<b>102%</b>	<b>2 105</b>	<b>2 135</b>	<b>-30</b>	<b>99%</b>	<b>1</b>	<b>101%</b>	<b>29</b>	<b>22</b>	<b>64</b>	<b>83</b>	<b>104</b>	<b>89</b>	<b>111</b>	<b>15 220</b>	<b>102%</b>	<b>0</b>
01 - I. interní klinika - kardiologická	2 223	2 155	68	103%	456	408	48	112%	0	100%	8	3	14	24	22	19	14	3 092	100%	0
02 - II. interní klinika gastroenterologie a geriatry	1 224	1 078	146	114%	239	230	9	104%	2	126%	8	2	8	14	8	12	15	1 727	100%	0
03 - III. interní klinika - nefrologická, revmatologická a endokrinologická	1 124	1 160	-36	97%	221	244	-23	91%	-1	91%	2	6	2	5	17	2	17	1 825	102%	2
07 - Klinika anesteziologie, resuscitace a intenzivní medicíny	645	197	448	327%	144	38	106	379%	3	269%	1	4	5	6	8	3	8	338	100%	0
09 - Novorozenecké oddělení	833	940	-107	89%	189	223	-34	85%	-1	80%	5	4	8	7	6	6	5	1 705	107%	4
16 - Klinika plicních nemocí a tuberkulózy	1 327	1 398	-71	95%	259	275	-16	94%	0	103%	1	2	9	9	13	14	14	2 019	104%	3
17 - Neurologická klinika	1 132	1 091	41	104%	237	264	-27	90%	-1	90%	3	2	7	7	12	12	13	1 721	100%	0
18 - Klinika psychiatrie	472	519	-47	91%	99	116	-17	85%	1	135%	3	2	1	5	6	5	1	773	106%	2
20 - Klinika chorob kožních a pohlavních	321	295	26	109%	66	58	8	114%	-0	92%	0	0	3	1	0	3	5	411	100%	0
21 - Onkologická klinika	1 030	851	179	121%	224	193	31	116%	1	109%	0	0	6	8	8	10	16	1 420	100%	0
22 - Klinika nukleární medicíny	148	158	-10	94%	23	38	-15	61%	-0	75%	0	0	0	0	3	0	3	1 772	106%	1
26 - Oddělení rehabilitace	383	369	14	104%	79	90	-11	88%	0	116%	0	0	3	0	3	7	9	452	100%	0
30 - Oddělení geriatry	254	278	-24	91%	53	61	-8	87%	0	113%	0	0	5	1	4	5	2	401	106%	1
32 - Hemato-onkologická klinika	374	446	-72	84%	81	83	-2	98%	0	114%	0	0	5	4	6	4	6	745	111%	3
52 - Klinika infekčního lékařství	150	0	150	0%	26	0	26	0%	1	0%	1	2	0	2	2	1	1	0	0%	0


**Legenda:**

Denní report počtu pacientů přijatých k hospitalizaci čerpá z chorobopisu MEDEA.

Na úrovni kliniky obsahuje veškeré příjmy na lůžko dotčené kliniky, včetně hospitalizací přeložených z jiných klinik (ne však příjmy z jiných středisek v rámci dané kliniky).

Na úrovni FNOL celkem obsahuje pouze externí příjmy, vyloučeny jsou veškeré překlady v rámci FNOL.

Kumulativní počet pacientů přijatých k hospitalizaci od začátku roku je srovnáván se stejným obdobím referenčního roku. Ve stejné logice je srovnáván kumulativní počet posledních 30 dnů.

Ukazatel Pr7d23/Pr7d19: průměrný počet pacientů přijatých k hospitalizaci za posledních 7 dní aktuálního období je srovnáván se 7-denním průměrem referenčního roku 2019.

Ukazatel 'Referenční cíl' do konce roku: vyjadřuje počet pacientů přijatých k hospitalizaci, který je nutno splnit do konce roku 2023 pro dosažení produkce referenčního roku 2019. Pokud byl vykázan v aktuálním roce do dne reportu vyšší objem péče, zůstává 'Referenční cíl' shodný s výkonností referenčního roku.

Referenční cíl' se může lišit od 'produkčního cíle', který je uveden v měsíčním reportingu a reflektuje výsledky jednání hospodářských schůzek.

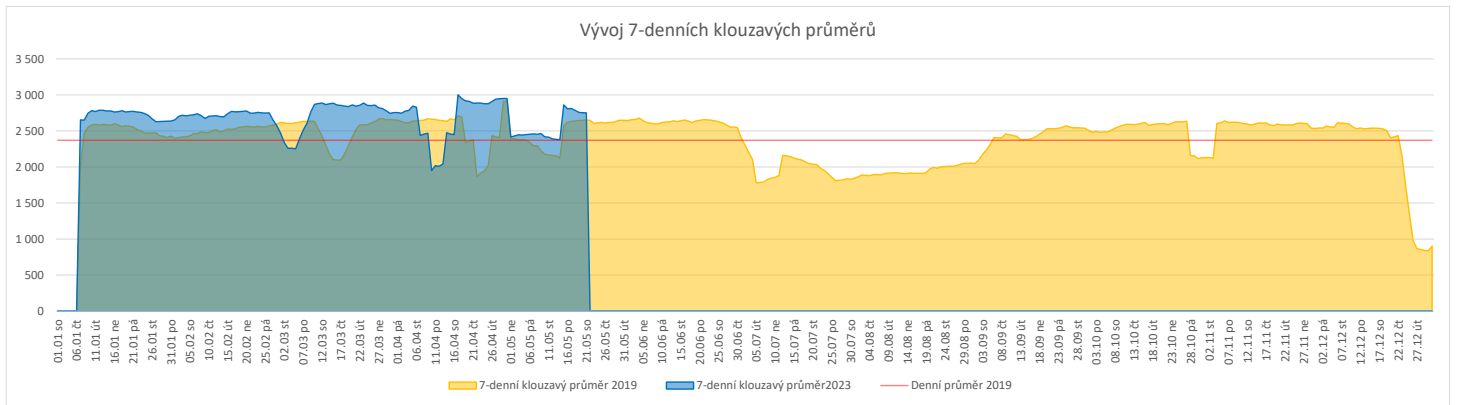
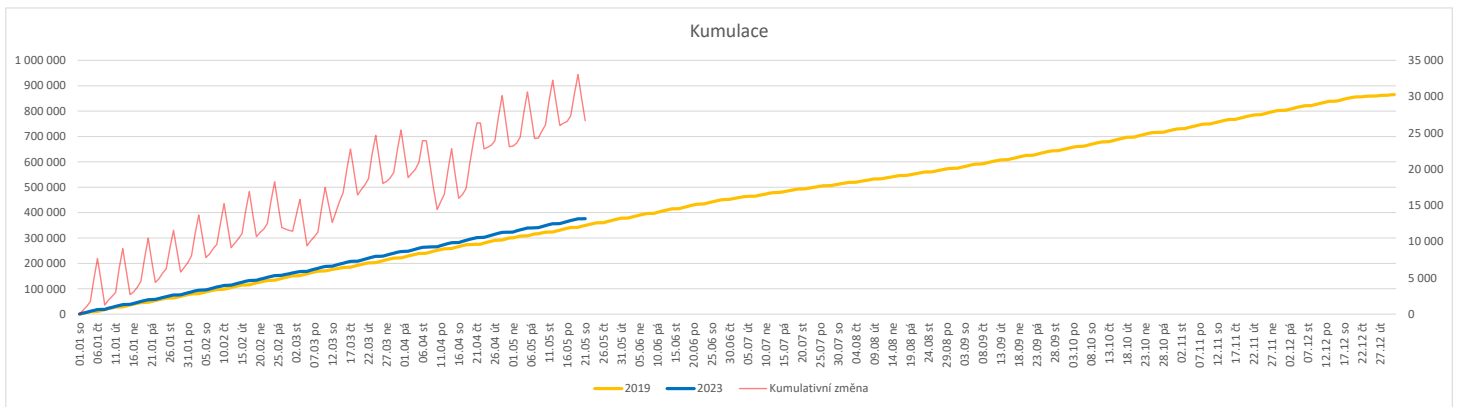
Ukazatel Týdenní navýšení: Navýšení týdenního počtu přijatých pacientů k hospitalizaci ve zbývajícím období do konce roku ke splnění 'Referenčního cíle'.

**Poznámka:**

01 - I. interní klinika - kardiologická

V počtech přijatých pacientů nejsou započítány hodnoty covid+ oddělení Franze Josefa

	Od počátku roku				Období posledních 30 dnů				Posledních 7 dní do 21.05.2023							Referenční cíl do konce roku	Týdenní navýšení			
	2023	2019	2023/2019	108%	2023	2019	2023/2019	104%	Pr7d23/Pr7d19	Ne 21	So 20	Pa 19	Čt 18	St 17	Út 16			Po 15		
<b>FNOL CELKEM</b>	<b>376 317</b>	<b>349 478</b>	<b>26 839</b>	<b>108%</b>	<b>78 102</b>	<b>74 969</b>	<b>3 133</b>	<b>104%</b>	<b>98</b>	<b>104%</b>	<b>475</b>	<b>452</b>	<b>3 111</b>	<b>3 577</b>	<b>3 870</b>	<b>3 865</b>	<b>3 901</b>	<b>515 555</b>	<b>100%</b>	<b>0</b>
01 - I. interní klinika - kardiologická	11 722	12 039	-317	97%	2 338	2 371	-33	99%	-22	77%	2	3	113	147	132	67	62	17 369	102%	10
02 - II. interní klinika gastroenterologická a geriatrická	13 167	10 574	2 593	125%	2 615	2 218	397	118%	20	125%	5	4	121	146	142	143	138	16 083	100%	0
03 - III. interní klinika - nefrologická, revmatologická a endokrinologická	18 768	16 824	1 944	112%	4 010	3 622	388	111%	25	119%	4	30	178	226	235	219	188	25 545	100%	0
04 - I. chirurgická klinika	10 436	10 151	285	103%	1 950	2 109	-159	92%	7	111%	11	3	101	84	106	120	103	14 302	100%	0
05 - II. chirurgická klinika - cévně-transplantační	5 013	4 869	144	103%	969	990	-21	98%	4	113%	1	5	34	54	61	57	57	6 996	100%	0
06 - Neurochirurgická klinika	4 976	4 248	728	117%	960	866	94	111%	7	123%	4	1	32	56	49	47	66	6 479	100%	0
07 - Klinika anesteziologie, resuscitace a intenzivní medicíny	13 389	12 654	735	106%	2 690	2 528	162	106%	7	108%	6	4	133	131	153	137	133	17 506	100%	0
08 - Porodnicko-gynekologická klinika	11 345	12 835	-1 490	88%	2 386	2 749	-363	87%	-14	86%	8	12	94	124	107	115	115	21 312	108%	47
09 - Novorozenecké oddělení	798	850	-52	94%	2 145	184	1 961	79%	-2	73%	2	1	9	11	7	5	3	1 394	104%	2
10 - Dětská klinika	21 459	19 350	2 109	111%	4 527	4 100	427	110%	12	109%	34	38	144	201	227	167	226	27 415	100%	0
11 - Ortopedická klinika	17 597	14 708	2 889	120%	3 561	2 919	642	122%	8	107%	14	0	174	89	174	186	241	21 653	100%	0
12 - Urologická klinika	14 523	15 260	-737	95%	2 894	3 104	-210	93%	-27	76%	1	0	122	177	194	46	50	22 712	103%	24
13 - Otolaryngologická klinika	21 136	15 009	6 127	141%	4 245	3 411	1 104	135%	43	140%	66	66	153	185	171	189	224	20 830	100%	0
14 - Oční klinika	18 205	16 442	1 763	111%	3 878	3 167	711	107%	7	105%	32	21	155	190	180	188	212	24 022	100%	0
15 - Oddělení alergologie a kl. imun.	10 869	10 350	519	105%	2 350	2 169	181	108%	25	135%	0	0	122	124	119	158	167	14 421	100%	0
16 - Klinika plicních nemocí a tuberkulózy	12 066	11 813	253	102%	2 527	2 484	43	102%	-0	100%	0	1	59	155	132	159	159	17 072	100%	0
17 - Neurologická klinika	8 770	9 628	-858	91%	1 768	2 121	-353	83%	-23	73%	1	0	65	83	79	121	75	15 173	106%	27
18 - Klinika psychiatrie	7 757	6 332	1 425	123%	1 523	1 344	179	113%	3	106%	8	8	53	77	77	79	83	10 730	100%	0
19 - Klinika pracovního lékařství	6 073	8 402	-2 329	72%	1 302	2 936	-1 634	44%	-44	53%	0	0	53	75	82	71	59	10 686	128%	73
20 - Klinika chorob kožních a pohlavních	17 381	15 770	1 611	110%	3 551	3 293	258	108%	6	105%	3	5	123	148	154	222	224	22 310	100%	0
21 - Onkologická klinika	28 682	23 687	4 995	121%	6 117	5 104	1 013	120%	48	127%	6	3	206	283	327	346	394	35 283	100%	0
22 - Klinika nukleární medicíny	1 161	1 303	-142	89%	256	309	-53	83%	-4	65%	0	0	2	15	7	18	4	2 093	107%	5
25 - Klinika ústní, čelistní a obličejové chirurgie	15 215	15 618	-403	97%	3 260	3 540	-280	92%	5	104%	68	52	151	110	135	135	132	26 561	102%	13
26 - Oddělení rehabilitace	15 432	13 334	2 098	116%	3 026	2 862	164	106%	1	101%	0	9	154	130	164	155	140	21 086	100%	0
27 - Klinika tělovýchovného lékařství a kardiiovaskulární rehabilitace	10 159	8 853	1 306	115%	2 030	1 631	399	124%	1	102%	0	0	60	88	107	115	93	13 128	100%	0
28 - Ústav lékařské genetiky	2 546	3 265	-719	78%	527	640	-113	82%	-4	86%	0	0	47	21	21	47	23	4 638	118%	23
29 - Oddělení plastické a estetické chirurgie	5 848	6 342	-494	92%	1 228	1 214	14	101%	-2	95%	1	2	17	30	75	88	74	9 526	105%	16
30 - Oddělení geriatric	909	1 094	-185	83%	165	263	-98	63%	0	105%	0	0	3	13	4	14	8	1 698	112%	6
31 - Traumatologická klinika	6 704	7 553	-849	89%	1 419	1 524	-105	93%	-0	99%	0	1	77	54	66	63	73	12 698	107%	27
32 - Hemato-onkologická klinika	10 623	10 206	417	104%	2 297	2 263	34	102%	-4	95%	2	3	100	128	143	119	107	15 629	100%	0
33 - Oddělení klinické biochemie	545	495	50	110%	106	138	-32	77%	0	109%	0	0	4	7	9	15	15	710	100%	0
35 - Transfúzní oddělení	177	86	91	206%	52	15	37	347%	1	220%	0	0	5	1	2	0	3	127	100%	0
36 - Oddělení klinické logopedie	303	190	113	159%	50	42	8	119%	1	156%	0	0	1	7	2	1	3	340	100%	0
39 - Oddělení klinické psychologie	3 061	2 726	335	112%	654	559	95	117%	5	129%	0	0	35	35	43	34	24	3 872	100%	0
43 - Ústav farmakologie	142	118	24	120%	30	22	8	136%	0	167%	0	0	1	1	1	2	0	231	100%	0
45 - Sociální oddělení	722	636	86	114%	150	122	28	123%	-1	80%	0	0	3	6	6	7	6	1 041	100%	0
50 - Kardiochirurgická klinika	3 537	2 386	1 151	148%	740	501	239	148%	8	145%	11	0	39	41	29	38	33	3 884	100%	0
52 - Klinika infekčního lékařství	147	0	147	0%	50	0	50	0%	2	0%	0	0	1	4	5	0	3	0	0%	0
60 - Oddělení urgentního příjmu	24 494	23 446	1 048	104%	5 661	5 348	313	106%	-5	97%	185	180	165	123	144	176	176	37 522	100%	0
Okčovací centrum	384	577	-193	67%	0	0	0	0%	0	0%	0	0	0	0	0	0	0	193	0%	7


**Legenda:**

Denní report počtu ambulantních vyšetření obsahuje všechny ambulantně ošetřená rodná čísla v daný den na konkrétní klinice.

Kumulativní počet ambulantních vyšetření od začátku roku je srovnáván se stejným obdobím referenčního roku. Ve stejné logice je srovnáván kumulativní počet posledních 30 dnů.

Ukazatel Pr7d23/Pr7d19: průměrný počet ambulantně vyšetřených pacientů za posledních 7 dní je srovnán se 7-denním průměrem referenčního roku 2019.

Ukazatel 'Referenční cíl' do konce roku: vyjadřuje počet ambulantně vyšetřených pacientů, který je nutno splnit do konce roku 2023 pro dosažení produkce referenčního roku 2019. Pokud byl vykázan v aktuálním roce do dne reportu vyšší objem péče, zůstává 'Referenční cíl' shodný s výkonností referenčního roku.

Referenční cíl se může lišit od 'produkčního cíle', který je uveden v měsíčním reportingu a reflektuje výsledky jednání hospodářských schůzek.

Ukazatel Týdenní navýšení: Navýšení týdenního počtu ambulantních vyšetření ve zbývajícím období do konce roku ke splnění 'Referenčního cíle'.

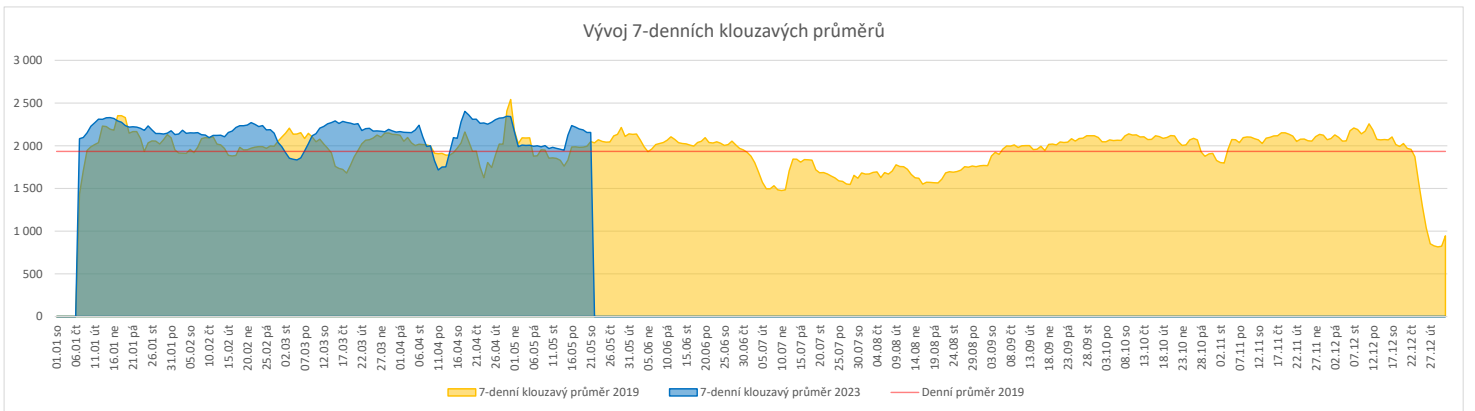
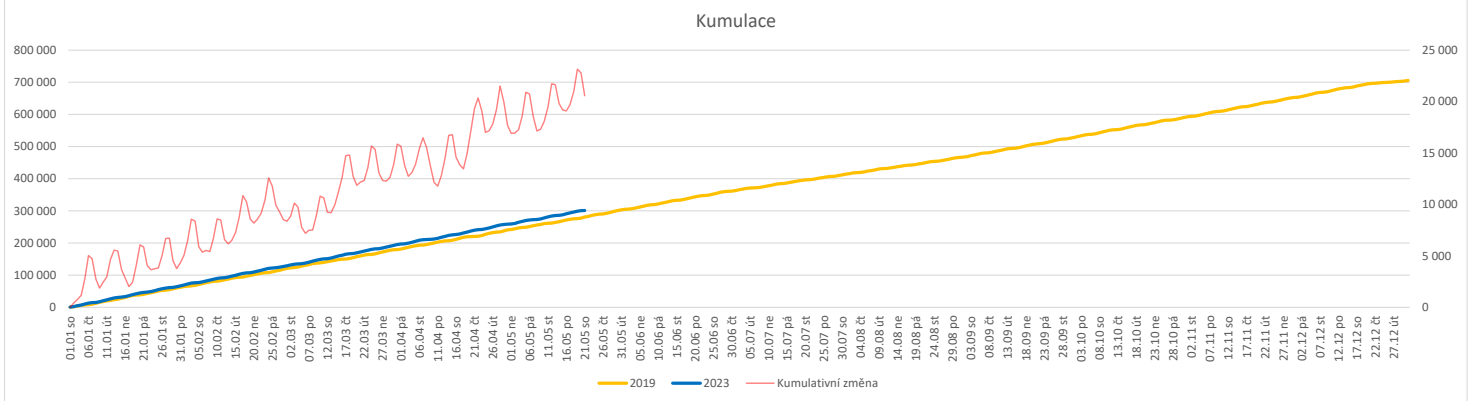
**Poznámka:**

60 - Oddělení urgentního příjmu

V počtech ambulantních vyšetření nejsou započítány vyšetření na pracovištích Antigenní testy a Odběrové místo.

**Vývoj počtu laboratorních výkonů evidovaných v OpenLIMS a žádanků evidovaných v LIMS (RČ/den/klinika) k datu 21.05.2023**

	Od počátku roku				Období posledních 30 dnů				Posledních 7 dní do 21.05.2023							Referenční cíl do konce roku	Týdenní navýšení			
	2023	2019	2023/2019	106%	2023	2019	2023/2019	106%	Pr7d23/Pr7d19	Ne 21	So 20	Pa 19	Čt 18	St 17	Út 16			Po 15		
<b>FNOL CELKEM</b>	<b>288 736</b>	<b>271 936</b>	<b>16 800</b>	<b>106%</b>	<b>61 551</b>	<b>58 107</b>	<b>3 444</b>	<b>106%</b>	<b>108</b>	<b>105%</b>	<b>596</b>	<b>1 322</b>	<b>2 607</b>	<b>2 634</b>	<b>2 816</b>	<b>2 694</b>	<b>1 768</b>	<b>425 110</b>	<b>82%</b>	<b>0</b>
28 - Ústav lékařské genetiky	1 236	1 057	179	117%	271	243	28	112%	3	134%	0	0	18	13	21	10	10	1 297	100%	0
32 - Hemato-onkologická klinika	100 766	92 670	8 096	109%	21 123	19 741	1 382	107%	52	108%	212	234	808	923	964	946	1 054	142 165	100%	0
33 - Oddělení klinické biochemie	139 228	132 617	6 611	105%	30 337	27 697	2 640	110%	41	104%	271	966	1 391	1 297	1 458	1 362	249	202 902	100%	0
35 - Transfúzní oddělení	8 913	9 353	-440	95%	2 020	1 969	51	103%	-14	80%	56	71	85	63	28	36	57	14 448	103%	14
38 - Ústav soudního lékařství a medicinského práva	1 603	1 156	447	139%	387	229	158	169%	0	107%	0	0	0	0	41	0	5	2 247	100%	0
40 - Ústav mikrobiologie	36 990	35 083	1 907	105%	7 413	8 228	-815	90%	28	113%	57	51	305	334	312	329	393	48 093	100%	0


**Legenda:**

Denní report obsahuje množství laboratorních výkonů ve vyjádření RČ/den/klinika evidovaných v systému OpenLIMS.

U klinik 28 a 40 jsou zdrojem obdržené žádanky ve vyjádření RČ/den/klinika evidovaných v systému LIMS.

Kumulativní počet laboratorních výkonů od začátku roku je srovnáván se stejným obdobím referenčního roku. Ve stejné logice je srovnáván kumulativní počet posledních 30 dnů.

Ukazatel Pr7d23/Pr7d19: průměrný počet laboratorních výkonů za posledních 7 dní je srovnán se 7-denním průměrem referenčního roku 2019.

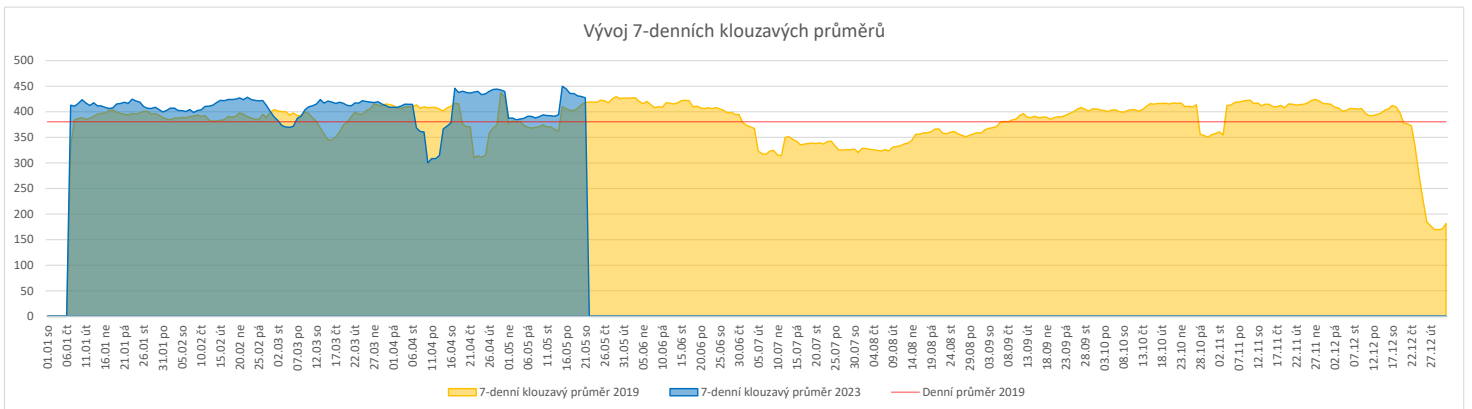
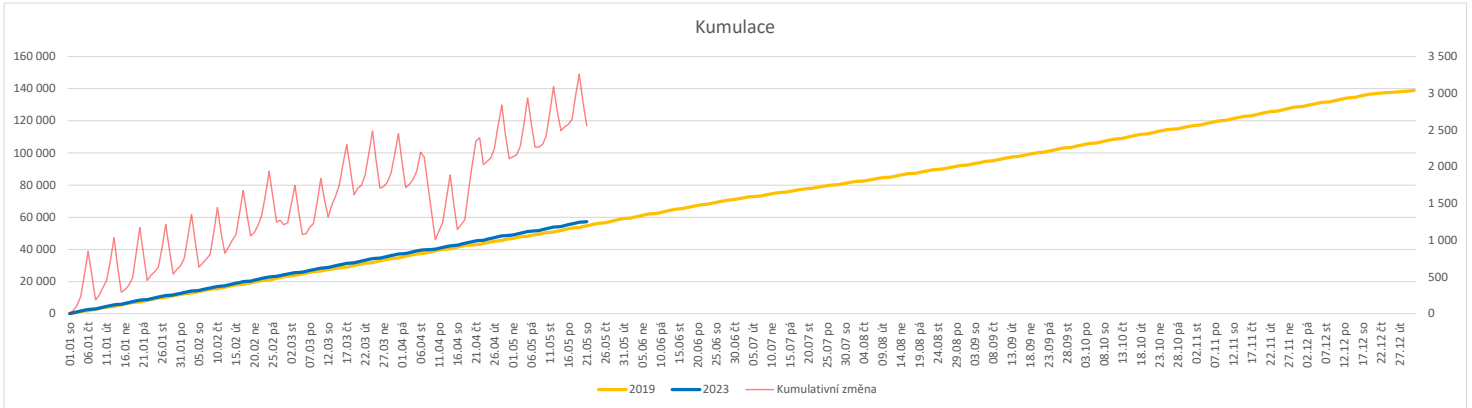
Ukazatel 'Referenční cíl' do konce roku: vyjadřuje počet laboratorních výkonů, který je nutno splnit do konce roku 2023 pro dosažení produkce referenčního roku 2019. Pokud byl vykázan v aktuálním roce do dne reportu vyšší objem péče, zůstává 'Referenční cíl' shodný s výkonností referenčního roku.

Referenční cíl se může lišit od 'produkčního cíle', který je uveden v měsíčním reportingu a reflektuje výsledky jednání hospodářských schůzek.

Ukazatel Týdenní navýšení: Navýšení týdenního počtu laboratorních výkonů ve zbývajícím období do konce roku ke splnění 'Referenčního cíle'.

**Vývoj počtu RDG vyšetření (RČ/den/klinika) k datu 21.05.2023**

	Od počátku roku			Období posledních 30 dnů			Posledních 7 dní do 21.05.2023							Referenční cíl do konce roku	Týdenní navýšení			
	2023	2019	2023/2019	2023	2019	2023/2019	Pr7d23/Pr7d19	Ne 21	So 20	Pa 19	Čt 18	St 17	Út 16			Po 15		
<b>FNOL CELKEM</b>	<b>57 319</b>	<b>54 705</b>	<b>2 614 105%</b>	<b>12 433</b>	<b>11 904</b>	<b>529 104%</b>	<b>9</b>	<b>102%</b>	<b>186</b>	<b>184</b>	<b>463</b>	<b>517</b>	<b>531</b>	<b>542</b>	<b>568</b>	<b>84 168 100%</b>	<b>0</b>	
22 - Klinika nukleární medicíny	3 866	4 110	-244 94%	853	819	34 104%	0	100%	17	13	36	33	41	30	42	6 411	104%	8
34 - Radiologická klinika	53 453	50 595	2 858 106%	11 580	11 085	495 104%	9	102%	169	171	427	484	490	512	526	78 001	100%	0


**Legenda:**

Denní report obsahuje množství RDG výkonů ve vyjádření RČ/den/klinika.

Kumulativní počet RDG výkonů od začátku roku je srovnáván se stejným obdobím referenčního roku. Ve stejné logice je srovnáván kumulativní počet posledních 30 dní.

Ukazatel Pr7d23/Pr7d19: průměrný počet RDG výkonů za posledních 7 dní je srovnán se 7-denním průměrem referenčního roku 2019.

Ukazatel 'Referenční cíl' do konce roku: vyjadřuje počet RDG výkonů, který je nutno splnit do konce roku 2023 pro dosažení produkce referenčního roku 2019. Pokud byl vykázan v aktuálním roce do dne reportu vyšší objem péče, zůstává 'Referenční cíl' shodný s výkonností referenčního roku.

Referenční cíl se může lišit od 'produkčního cíle', který je uveden v měsíčním reportingu a reflektuje výsledky jednání hospodářských schůzek.

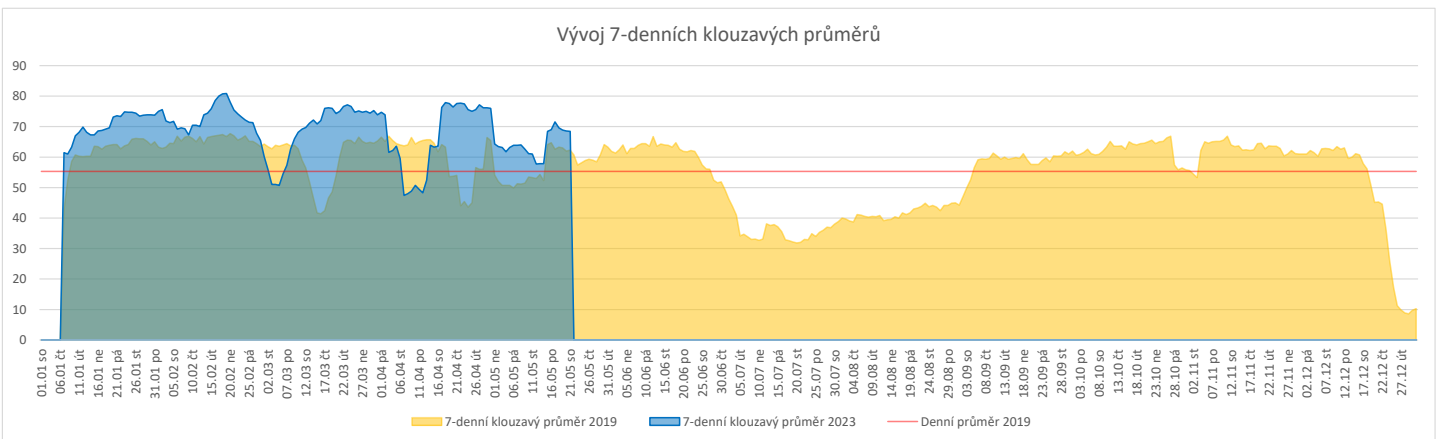
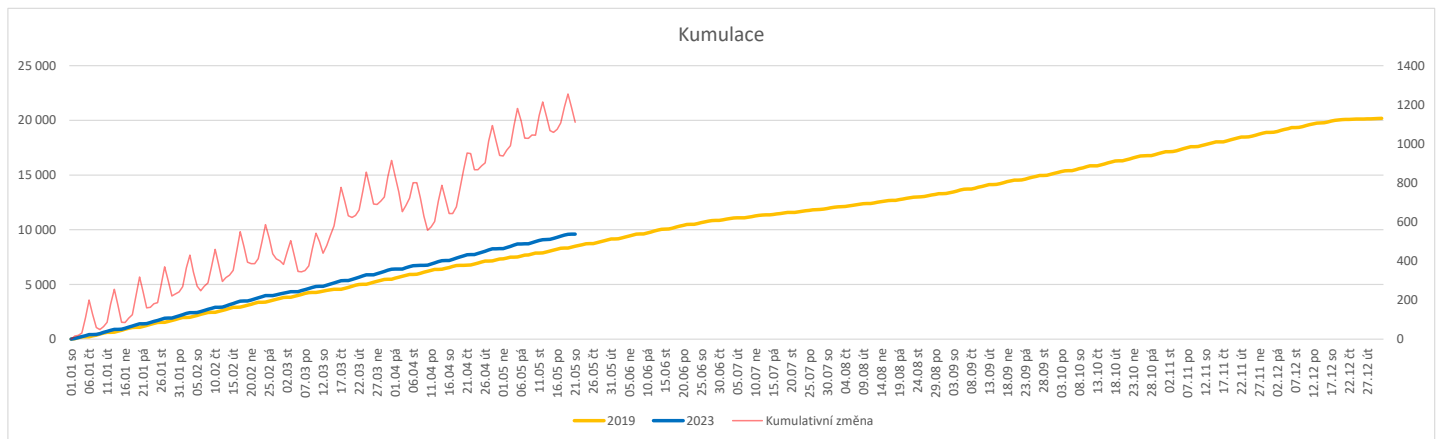
Ukazatel Týdenní navýšení: Navýšení týdenního počtu RDG výkonů ve zbývajícím období do konce roku ke splnění 'Referenčního cíle'.

**Poznámka:**

34 - Radiologická klinika

V počtech RDG vyšetření nejsou započítána mamografická vyšetření.

	Od počátku roku				Období posledních 30 dnů				Posledních 7 dní do 21.05.2023							Referenční cíl do konce roku	Týdenní navýšení			
	2023	2019	2023/2019		2023	2019	2023/2019		Pr7d23/Pr7d19	Ne 21	So 20	Pa 19	Čt 18	St 17	Út 16			Po 15		
<b>FNOL CELKEM (pouze celková anestezie, bez klinik s počtem 0 v roce 2019)</b>	<b>8 467</b>	<b>8 322</b>	<b>145</b>	<b>102%</b>	<b>1 748</b>	<b>1 691</b>	<b>57</b>	<b>103%</b>												
<b>Celkem operace evidované v MEDIX</b>	<b>12 187</b>	<b>8 491</b>	<b>3 696</b>	<b>144%</b>	<b>2 503</b>	<b>1 734</b>	<b>769</b>	<b>144%</b>	<b>23</b>	<b>137%</b>	<b>9</b>	<b>12</b>	<b>94</b>	<b>123</b>	<b>139</b>	<b>121</b>	<b>98</b>	<b>11 696</b>	<b>100%</b>	<b>0</b>
01 - I. interní klinika - kardiologická	2 154	0	2 154	0%	442	0	442	0%	13	0%	1	0	20	26	22	14	11	1	100%	0
02 - II. interní klinika gastroenterologická a geriatrická	351	0	351	0%	61	0	61	0%	2	0%	0	0	2	0	7	6	1	0	0%	0
04 - I. chirurgická klinika	1 395	1 393	2	100%	241	298	-57	81%	-2	85%	0	3	13	10	16	15	9	1 824	100%	0
05 - II. chirurgická klinika - cévně-transplantační	527	532	-5	99%	110	114	-4	96%	0	104%	0	1	2	7	2	8	7	711	101%	1
06 - Neurochirurgická klinika	742	680	62	109%	160	141	19	113%	2	150%	2	0	7	9	7	8	9	1 087	100%	0
08 - Porodnicko-gynekologická klinika	999	1 034	-35	97%	222	213	9	104%	-1	91%	0	2	9	13	8	13	8	1 501	102%	2
10 - Dětská klinika	185	155	30	119%	38	22	16	173%	-0	75%	0	0	0	0	6	0	0	198	100%	0
11 - Ortopedická klinika	1 388	1 248	140	111%	292	236	56	124%	1	113%	1	0	9	23	15	18	10	1 634	100%	0
12 - Urologická klinika	752	816	-64	92%	135	172	-37	78%	-3	47%	0	0	4	8	8	0	0	1 205	106%	2
13 - Otolaryngologická klinika	850	649	201	131%	179	136	43	132%	2	134%	1	1	12	5	11	10	11	845	100%	0
14 - Oční klinika	108	109	-1	99%	18	19	-1	95%	-0	80%	0	0	0	1	0	0	3	133	101%	1
16 - Klinika plicních nemocí a tuberkulózy	83	0	83	0%	19	0	19	0%	1	0%	0	0	0	3	0	0	4	0	0%	0
21 - Onkologická klinika	23	0	23	0%	4	0	4	0%	0	0%	0	0	0	0	0	0	0	0	0%	0
25 - Klinika ústní, žebelní a obličejové chirurgie	448	218	230	206%	96	44	52	218%	2	278%	0	0	6	1	8	10	0	344	100%	0
29 - Oddělení plastické a estetické chirurgie	902	314	588	287%	195	58	137	336%	4	286%	0	0	0	9	10	10	11	413	100%	0
31 - Traumatologická klinika	788	853	-65	92%	192	191	1	101%	0	105%	4	5	7	7	7	4	8	1 392	105%	3
34 - Radiologická klinika	144	29	115	497%	35	10	25	350%	1	333%	0	0	0	0	7	2	1	19	100%	0
47 - Centrální operační sály	29	152	-123	19%	2	18	-16	11%	-0	0%	0	0	0	0	0	0	0	255	193%	4
50 - Kardiochirurgická klinika	319	309	10	103%	62	62	0	100%	0	100%	0	0	3	1	5	3	5	427	100%	0


**Legenda:**

Denní report počtu operací obsahuje všechny uvedeným oddělením prováděné operace v daný den na sálech, které jsou evidované v MEDIX.  
 Kumulativní počet operací od začátku roku je srovnáván se stejným obdobím referenčního roku. Ve stejné logice je srovnáván kumulativní počet posledních 30 dnů.  
 Ukazatel Pr7d23/Pr7d19: průměrný počet operací za posledních 7 dní je srovnán se 7-denním průměrem referenčního roku 2019.  
 Ukazatel 'Referenční cíl' do konce roku: vyjadřuje počet operací, který je nutno splnit do konce roku 2023 pro dosažení produkce referenčního roku 2019. Pokud byl vykázan v aktuálním roce do dne reportu vyšší objem péče, zůstává 'Referenční cíl' shodný s výkonností referenčního roku.  
 Referenční cíl se může lišit od 'produkčního cíle', který je uveden v měsíčním reportingu a reflektuje výsledky jednání hospodářských schůzek.  
 Ukazatel Týdenní navýšení: Navýšení týdenního počtu operací ve zbývajícím období do konce roku ke splnění 'Referenčního cíle'.  
 Ukazatel FNOL celkem nezahrnuje kliniky, které měly v referenčním roce počet operací v MEDIX 0 a které neproběhly v celkové anestezii.

### Využití operačních sálů dětské kliniky dle operujících klinik k datu 21.05.2023

	Od počátku roku				Období posledních 30 dnů				Posledních 7 dní od do 21.05.2023							Referenční cíl do konce roku	Týdenní navýšení			
	2023	2019	2023/2019		2023	2019	2023/2019		Pr7d/Pr7d	Ne 21	So 20	Pa 19	Čt 18	St 17	Út 16			Po 15		
<b>FNOL CELKEM</b>	<b>855</b>	<b>798</b>	<b>57</b>	<b>107%</b>	<b>184</b>	<b>160</b>	<b>24</b>	<b>115%</b>	<b>-1</b>	<b>98%</b>	<b>1</b>	<b>0</b>	<b>7</b>	<b>10</b>	<b>10</b>	<b>6</b>	<b>11</b>	<b>962</b>	<b>100%</b>	<b>0</b>
04 - I. chirurgická klinika	137	164	-27	84%	32	30	2	107%	-6	55%	0	0	0	5	0	0	0	204	115%	1
05 - II. chirurgická klinika - cévně-transplantační	2	6	-4	33%	1	1	0	100%	-1	0%	0	0	0	0	0	0	0	17	131%	1
06 - Neurochirurgická klinika	0	0	0	0%	0	0	0	0%	0	0%	0	0	0	0	0	0	0	0	0%	0
08 - Porodnicko-gynekologická klinika	0	0	0	0%	0	0	0	0%	0	0%	0	0	0	0	0	0	0	0	0%	0
10 - Dětská klinika	185	155	30	119%	38	22	16	173%	-2	113%	0	0	0	0	6	0	0	198	100%	0
11 - Ortopedická klinika	44	14	30	314%	11	2	9	550%	3	0%	0	0	0	3	0	0	0	28	100%	0
12 - Urologická klinika	151	194	-43	78%	27	43	-16	63%	-4	111%	0	0	0	5	0	0	0	282	118%	2
13 - Otolaryngologická klinika	252	171	81	147%	62	41	21	151%	11	130%	1	0	7	0	0	6	7	197	100%	0
14 - Oční klinika	31	31	0	100%	5	7	-2	71%	-3	0%	0	0	0	0	0	0	0	43	100%	0
25 - Klinika ústní, čelistní a obličejové chirurgie	0	3	-3	0%	0	1	-1	0%	0	0%	0	0	0	0	0	0	0	4	400%	1
29 - Oddělení plastické a estetické chirurgie	33	46	-13	72%	4	9	-5	44%	4	0%	0	0	0	0	0	0	4	55	131%	1
31 - Traumatologická klinika	19	14	5	136%	4	4	0	100%	-1	0%	0	0	0	1	0	0	0	24	100%	0
47 - Centrální operační sály	1	0	1	0%	0	0	0	0%	0	0%	0	0	0	0	0	0	0	0	0%	0
50 - Kardiochirurgická klinika	0	0	0	0%	0	0	0	0%	0	0%	0	0	0	0	0	0	0	0	0%	0

