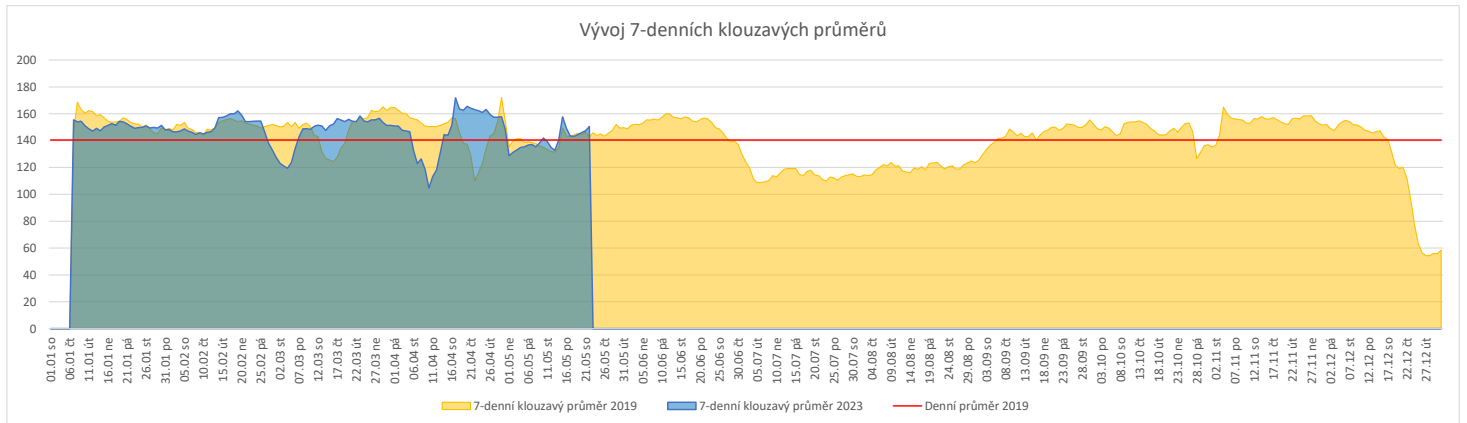
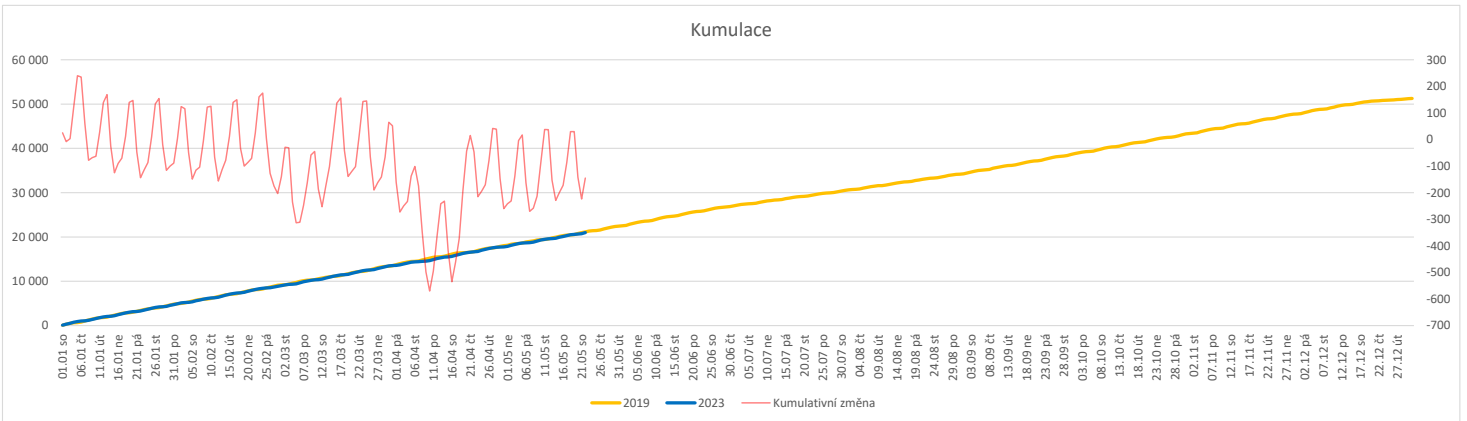


	Od počátku roku				Období posledních 30 dnů			Posledních 7 dní do 22.05.2023							Referenční cíl do konce roku	Týdenní navýšení				
	2023	2019	2023/2019	99%	2023	2019	2023/2019	96%	8	105%	246	103	53	104			166	197	184	
<b>FNOL CELKEM - bez překladů vč. COVID+ (kliniky níže vč. překladů)</b>	<b>20 995</b>	<b>21 140</b>	<b>-145</b>	<b>99%</b>	<b>4 407</b>	<b>4 567</b>	<b>-160</b>	<b>96%</b>	<b>8</b>	<b>105%</b>	<b>246</b>	<b>103</b>	<b>53</b>	<b>104</b>	<b>166</b>	<b>197</b>	<b>184</b>	<b>30 274</b>	<b>100%</b>	<b>5</b>
<b>Chirurgické obory</b>	<b>10 566</b>	<b>10 958</b>	<b>-392</b>	<b>96%</b>	<b>2 243</b>	<b>2 373</b>	<b>-130</b>	<b>95%</b>	<b>5</b>	<b>107%</b>	<b>117</b>	<b>74</b>	<b>40</b>	<b>83</b>	<b>93</b>	<b>95</b>	<b>15 393</b>	<b>103%</b>	<b>13</b>	
04 - I. chirurgická klinika	1 619	1 712	-93	95%	301	376	-75	80%	-0	97%	18	11	3	2	12	16	15	2 321	104%	3
05 - II. chirurgická klinika - cévně-transplantační	731	763	-32	96%	156	152	4	103%	2	157%	8	7	0	1	7	6	4	1 004	103%	1
06 - Neurochirurgická klinika	761	695	66	109%	163	157	6	104%	1	115%	8	2	2	4	8	7	7	1 090	100%	0
08 - Porodnicko-gynekologická klinika	1 568	1 712	-144	92%	343	368	-25	93%	-1	90%	10	11	8	7	15	13	13	2 701	106%	5
10 - Dětská klinika	1 935	1 949	-14	99%	437	429	8	102%	0	100%	21	17	8	8	14	16	13	2 669	101%	1
11 - Ortopedická klinika	1 308	1 217	91	107%	279	249	30	112%	2	123%	15	12	2	1	11	14	15	1 538	100%	0
12 - Urologická klinika	773	859	-86	90%	151	193	-42	78%	-1	86%	14	5	1	3	4	6	5	1 346	107%	3
13 - Otolaryngologická klinika	607	601	6	101%	117	127	-10	92%	1	124%	7	3	1	2	7	3	8	793	100%	0
14 - Oční klinika	455	410	45	111%	107	93	14	115%	2	200%	6	1	0	5	5	7	6	478	100%	0
25 - Klinika ústní, čelistní a obličejové chirurgie	431	458	-27	94%	96	106	-10	91%	-0	90%	5	1	1	3	1	2	6	771	104%	1
31 - Traumatologická klinika	756	967	-211	78%	165	222	-57	74%	-1	89%	6	7	6	6	3	7	5	1 599	115%	7
50 - Kardiochirurgická klinika	296	330	-34	90%	61	70	-9	87%	-1	62%	2	0	0	3	3	1	4	458	108%	2
<b>Interní a komplementární obory</b>	<b>10 429</b>	<b>10 182</b>	<b>247</b>	<b>102%</b>	<b>2 164</b>	<b>2 194</b>	<b>-30</b>	<b>99%</b>	<b>3</b>	<b>104%</b>	<b>129</b>	<b>29</b>	<b>22</b>	<b>64</b>	<b>83</b>	<b>104</b>	<b>89</b>	<b>15 128</b>	<b>102%</b>	<b>0</b>
01 - I. interní klinika - kardiologická	2 249	2 178	71	103%	468	423	45	111%	1	107%	26	8	3	14	24	22	19	3 069	100%	0
02 - II. interní klinika gastroenterologie a geriatry	1 240	1 081	159	115%	246	224	22	110%	3	142%	16	8	2	8	14	8	12	1 724	100%	0
03 - III. interní klinika - nefrologická, revmatologická a endokrinologická	1 145	1 171	-26	98%	235	252	-17	93%	-0	96%	21	2	6	2	5	17	2	1 804	101%	1
07 - Klinika anesteziologie, resuscitace a intenzivní medicíny	649	199	450	326%	139	40	99	348%	3	238%	4	1	4	5	6	8	3	336	100%	0
09 - Novorozenecké oddělení	838	945	-107	89%	187	220	-33	85%	-2	78%	4	5	4	8	7	6	6	1 700	107%	4
16 - Klinika plicních nemocí a tuberkulózy	1 342	1 411	-69	95%	266	287	-21	93%	0	103%	15	1	2	9	9	13	14	2 004	104%	3
17 - Neurologická klinika	1 145	1 105	40	104%	242	275	-33	88%	-2	84%	13	3	2	7	7	12	12	1 707	100%	0
18 - Klinika psychiatrie	476	524	-48	91%	101	120	-19	84%	1	153%	4	3	2	1	5	6	5	769	107%	2
20 - Klinika chorob kožních a pohlavních	325	300	25	108%	68	63	5	108%	-1	69%	4	0	0	3	1	0	3	406	100%	0
21 - Onkologická klinika	1 040	857	183	121%	224	199	25	113%	0	100%	10	0	0	6	8	8	10	1 414	100%	0
22 - Klinika nukleární medicíny	152	160	-8	95%	27	40	-13	68%	0	140%	4	0	0	0	0	3	0	173	105%	1
26 - Oddělení rehabilitace	394	372	22	106%	86	93	-7	92%	1	133%	11	0	0	3	0	3	7	449	100%	0
30 - Oddělení geriatry	256	279	-23	92%	54	62	-8	87%	0	106%	2	0	0	5	1	4	5	399	106%	1
32 - Hemato-onkologická klinika	380	451	-71	84%	85	88	-3	97%	0	109%	6	0	0	5	4	6	4	739	101%	3
52 - Klinika infekčního lékařství	154	0	154	0%	29	0	29	0%	2	0%	4	1	2	0	2	2	1	0	0%	0


**Legenda:**

Denní report počtu pacientů přijatých k hospitalizaci čerpá z chorobopisu MEDEA.

Na úrovni kliniky obsahuje veškeré příjmy na lůžko dotčené kliniky, včetně hospitalizací přeložených z jiných klinik (ne však příjmy z jiných středisek v rámci dané kliniky).

Na úrovni FNOL celkem obsahuje pouze externí příjmy, vyloučeny jsou veškeré překlady v rámci FNOL.

Kumulativní počet pacientů přijatých k hospitalizaci od začátku roku je srovnáván se stejným obdobím referenčního roku. Ve stejné logice je srovnáván kumulativní počet posledních 30 dnů.

Ukazatel Pr7d23/Pr7d19: průměrný počet pacientů přijatých k hospitalizaci za posledních 7 dní aktuálního období je srovnán se 7-denním průměrem referenčního roku 2019.

Ukazatel 'Referenční cíl' do konce roku: vyjadřuje počet pacientů přijatých k hospitalizaci, který je nutno splnit do konce roku 2023 pro dosažení produkce referenčního roku 2019. Pokud byl vykázan v aktuálním roce do dne reportu vyšší objem péče, zůstává 'Referenční cíl' shodný s výkonností referenčního roku.

Referenční cíl' se může lišit od 'produkčního cíle', který je uveden v měsíčním reportingu a reflektuje výsledky jednání hospodářských schůzek.

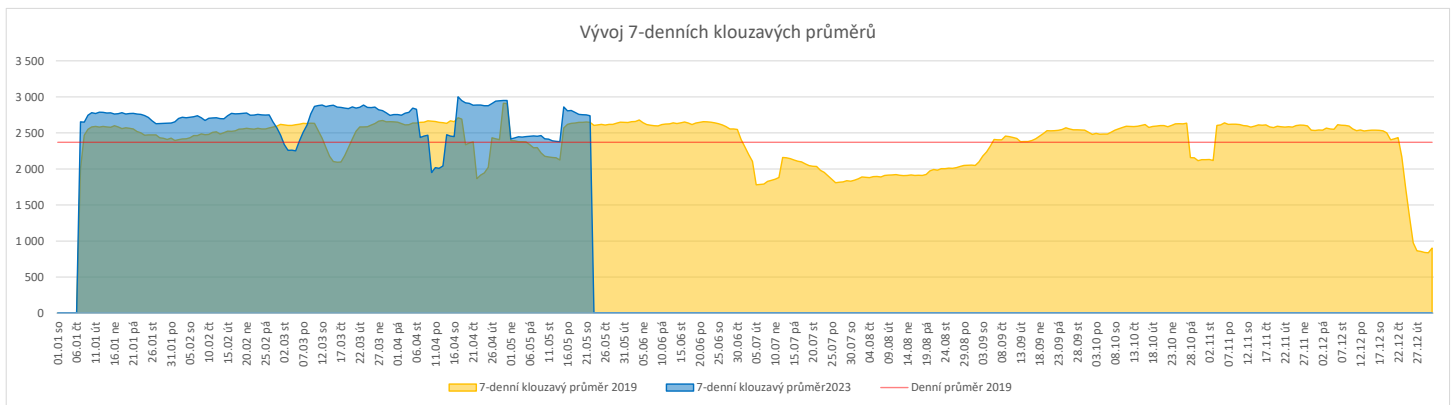
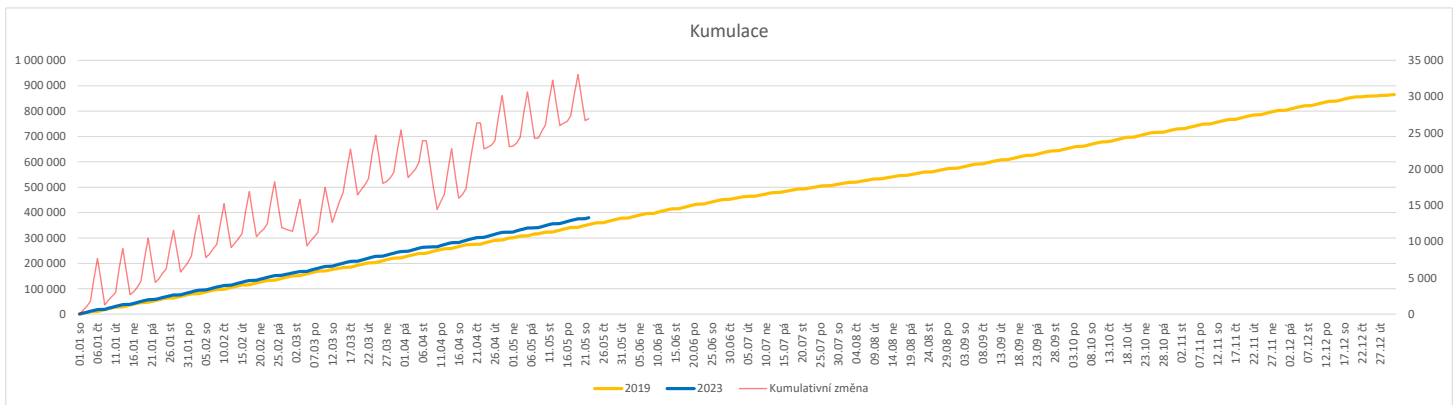
Ukazatel Týdenní navýšení: Navýšení týdenního počtu přijatých pacientů k hospitalizaci ve zbývajícím období do konce roku ke splnění 'Referenčního cíle'.

**Poznámka:**

01 - I. interní klinika - kardiologická

V počtech přijatých pacientů nejsou započítány hodnoty covid+ oddělení Franze Josefa

	Od počátku roku				Období posledních 30 dnů				Posledních 7 dní do 22.05.2023							Referenční cíl do konce roku	Týdenní navýšení			
	2023	2019	2023/2019	108%	2023	2019	2023/2019	101%	Pr7d23/Pr7d19	Po 22	Ne 21	So 20	Pa 19	Čt 18	St 17			Út 16		
<b>FNOL CELKEM</b>	<b>380 134</b>	<b>353 016</b>	<b>27 118</b>	<b>108%</b>	<b>78 548</b>	<b>77 924</b>	<b>624</b>	<b>101%</b>	<b>92</b>	<b>103%</b>	<b>3 817</b>	<b>475</b>	<b>452</b>	<b>3 111</b>	<b>3 577</b>	<b>3 870</b>	<b>3 865</b>	<b>512 017</b>	<b>100%</b>	<b>0</b>
01 - I. interní klinika - kardiologická	11 841	12 177	-336	97%	2 316	2 502	-186	93%	-21	80%	119	2	3	113	147	132	67	17 250	102%	11
02 - II. interní klinika gastroenterologická a geriatrická	13 281	10 720	2 561	124%	2 592	2 361	231	110%	16	120%	114	5	4	121	146	142	143	15 937	100%	0
03 - III. interní klinika - nefrologická, revmatologická a endokrinologická	18 972	17 057	1 915	111%	4 032	3 852	180	105%	22	116%	204	4	30	178	226	235	219	25 312	100%	0
04 - I. chirurgická klinika	10 543	10 238	305	103%	2 001	2 189	-188	91%	8	112%	107	11	3	101	84	106	120	14 215	100%	0
05 - II. chirurgická klinika - cévně-transplantační	5 076	4 920	156	103%	1 025	1 041	-16	98%	5	115%	63	1	5	34	54	61	57	6 945	100%	0
06 - Neurochirurgická klinika	5 061	4 268	793	119%	987	882	105	112%	14	155%	85	4	1	32	56	49	47	6 459	100%	0
07 - Klinika anesteziologie, resuscitace a intenzivní medicíny	13 540	12 783	757	106%	2 718	2 654	64	102%	11	112%	151	6	4	133	131	153	137	17 377	100%	0
08 - Porodnicko-gynekologická klinika	11 443	12 959	-1 516	88%	2 377	2 857	-480	83%	-19	81%	98	8	12	94	124	107	115	21 214	108%	48
09 - Novorozenecké oddělení	808	863	-55	94%	154	192	-38	80%	-1	82%	10	2	1	9	11	7	5	1 384	104%	2
10 - Dětská klinika	21 656	19 515	2 141	111%	4 538	4 205	333	108%	15	112%	197	34	38	144	201	227	167	27 250	100%	0
11 - Ortopedická klinika	17 828	14 888	2 940	120%	3 615	3 098	517	117%	7	106%	231	14	0	174	89	174	186	21 473	100%	0
12 - Urologická klinika	14 711	15 404	-693	96%	2 924	3 247	-323	90%	-6	94%	188	1	0	122	177	194	46	22 524	103%	22
13 - Otolaryngologická klinika	21 326	15 137	6 189	141%	4 253	3 197	1 056	133%	40	137%	190	66	66	153	185	171	189	20 702	100%	0
14 - Oční klinika	18 382	16 630	1 752	111%	3 919	3 771	148	104%	-2	99%	177	32	21	155	190	180	188	23 834	100%	0
15 - Oddělení alergologie a kl. imun.	10 996	10 481	515	105%	2 357	2 300	57	102%	16	121%	127	0	0	122	124	119	158	14 290	100%	0
16 - Klinika plicních nemocí a tuberkulózy	12 182	11 954	228	102%	2 591	2 616	-25	99%	-8	92%	116	0	1	59	155	132	159	16 931	100%	0
17 - Neurologická klinika	8 862	9 708	-846	91%	1 791	2 200	-409	81%	-18	78%	92	1	0	65	83	79	121	15 081	106%	27
18 - Klinika psychiatrie	7 804	6 390	1 414	122%	1 483	1 399	84	106%	2	104%	47	8	8	53	77	77	79	10 672	100%	0
19 - Klinika pracovního lékařství	6 138	8 469	-2 331	72%	1 303	3 003	-1 700	43%	-30	63%	65	0	0	53	75	82	71	10 621	128%	73
20 - Klinika chorob kožních a pohlavních	17 548	15 919	1 629	110%	3 577	3 433	144	104%	-5	96%	167	3	5	123	148	154	222	22 161	100%	0
21 - Onkologická klinika	29 004	23 943	5 061	121%	6 182	5 360	822	115%	39	122%	322	6	3	206	283	327	346	35 027	100%	0
22 - Klinika nukleární medicíny	1 168	1 310	-142	89%	252	316	-64	80%	-3	70%	7	0	0	2	15	7	18	2 086	107%	5
25 - Klinika ústní, čelistní a obličejové chirurgie	15 338	15 732	-394	97%	3 230	3 541	-311	91%	6	105%	123	68	52	151	110	135	135	26 438	102%	13
26 - Oddělení rehabilitace	15 594	13 456	2 138	116%	3 052	2 981	71	102%	6	106%	162	0	9	154	130	164	155	20 964	100%	0
27 - Klinika tělovýchovného lékařství a kardiiovaskulární rehabilitace	10 284	8 955	1 329	115%	2 064	1 733	331	119%	7	111%	125	0	0	60	88	107	115	13 026	100%	0
28 - Ústav lékařské genetiky	2 572	3 305	-733	78%	525	680	-155	77%	-4	85%	26	0	0	47	21	21	47	4 612	119%	23
29 - Oddělení plastické a estetické chirurgie	5 924	6 400	-476	93%	1 251	1 269	-18	99%	-1	98%	76	1	2	17	30	75	88	9 450	105%	15
30 - Oddělení geriatric	924	1 101	-177	84%	171	270	-99	63%	1	109%	15	0	0	3	13	4	14	1 683	112%	6
31 - Traumatologická klinika	6 763	7 643	-880	88%	1 404	1 614	-210	87%	-5	91%	59	0	1	77	54	66	63	12 639	107%	28
32 - Hemato-onkologická klinika	10 705	10 332	373	104%	2 270	2 388	-118	95%	-6	93%	82	2	3	100	128	143	119	15 503	100%	0
33 - Oddělení klinické biochemie	553	505	48	110%	114	148	-34	77%	-0	90%	8	0	0	4	7	9	9	700	100%	0
35 - Transfúzní oddělení	178	86	92	207%	52	15	37	347%	1	300%	1	0	0	5	1	2	0	127	100%	0
36 - Oddělení klinické logopedie	308	191	117	161%	54	43	11	126%	1	178%	5	0	0	1	7	2	1	339	100%	0
39 - Oddělení klinické psychologie	3 085	2 760	325	112%	650	593	57	110%	3	113%	24	0	0	35	35	43	34	3 838	100%	0
43 - Ústav farmakologie	144	120	24	120%	32	24	8	133%	0	175%	2	0	0	1	1	1	2	229	100%	0
45 - Sociální oddělení	729	644	85	113%	147	130	17	113%	-1	76%	7	0	0	3	6	6	7	1 033	100%	0
50 - Kardiochirurgická klinika	3 569	2 412	1 157	148%	741	524	217	141%	6	131%	32	11	0	39	41	29	38	3 858	100%	0
52 - Klinika infekčního lékařství	148	0	148	0%	51	0	51	0%	2	0%	1	0	0	1	4	5	0	0	0%	0
60 - Oddělení urgentního příjmu	24 686	23 609	1 077	105%	5 664	5 289	375	107%	-5	97%	192	185	180	165	123	144	176	37 359	100%	0
Očkovací centrum	384	577	-193	67%	0	0	0	0%	0	0%	0	0	0	0	0	0	0	193	0%	7


**Legenda:**

Denní report počtu ambulantních vyšetření obsahuje všechny ambulantně ošetřená rodná čísla v daný den na konkrétní klinice.

Kumulativní počet ambulantních vyšetření od začátku roku je srovnáván se stejným obdobím referenčního roku. Ve stejné logice je srovnáván kumulativní počet posledních 30 dnů.

Ukazatel Pr7d23/Pr7d19: průměrný počet ambulantních vyšetřených pacientů za posledních 7 dní je srovnán se 7-denním průměrem referenčního roku 2019.

Ukazatel 'Referenční cíl' do konce roku: vyjadřuje počet ambulantně vyšetřených pacientů, který je nutno splnit do konce roku 2023 pro dosažení produkce referenčního roku 2019. Pokud byl vykázan v aktuálním roce do dne reportu vyšší objem péče, zůstává 'Referenční cíl' shodný s výkonností referenčního roku.

Referenční cíl se může lišit od 'produkčního cíle', který je uveden v měsíčním reportingu a reflektuje výsledky jednání hospodářských schůzek.

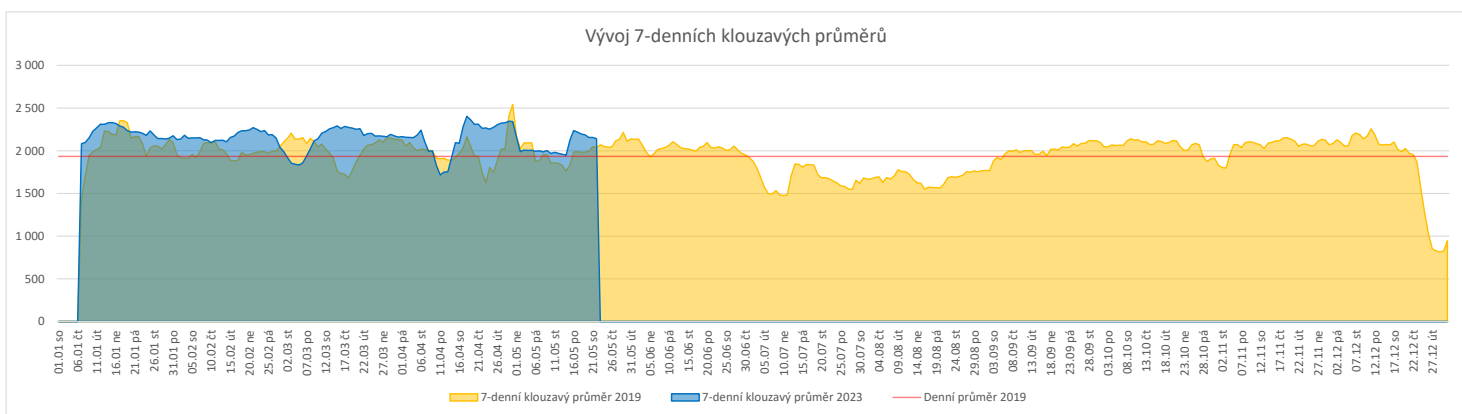
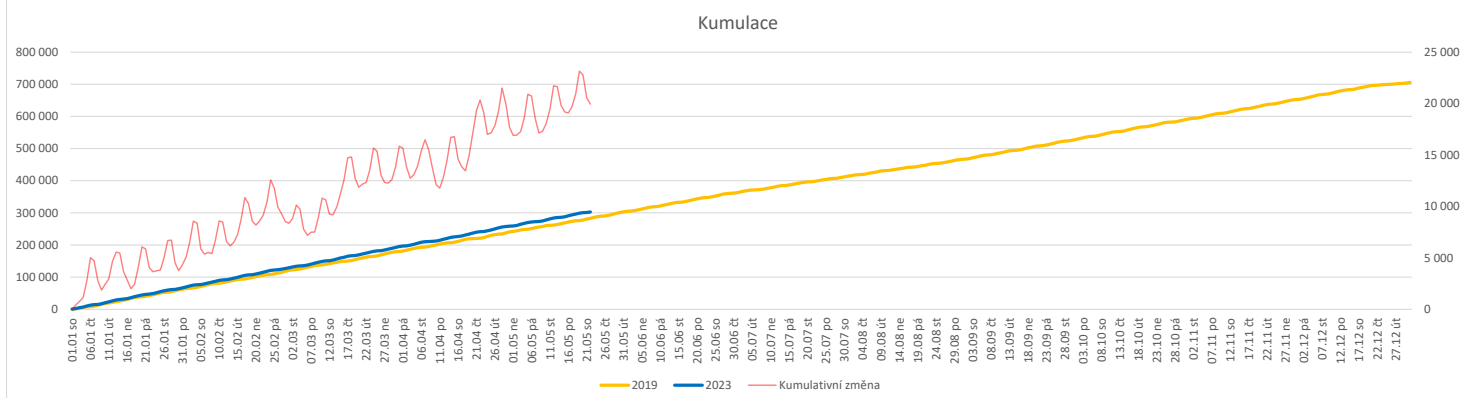
Ukazatel Týdenní navýšení: Navýšení týdenního počtu ambulantních vyšetření ve zbývajícím období do konce roku ke splnění 'Referenčního cíle'.

**Poznámka:**

60 - Oddělení urgentního příjmu

V počtech ambulantních vyšetření nejsou započítány vyšetření na pracovištích Antigenní testy a Odběrové místo.

	Od počátku roku				Období posledních 30 dnů				Posledních 7 dní do 22.05.2023							Referenční cíl do konce roku	Týdenní navýšení			
	2023	2019	2023/2019	106%	2023	2019	2023/2019	101%	Pr7d23/Pr7d19	Po 22	Ne 21	So 20	Pa 19	Čt 18	St 17			Út 16		
<b>FNOL CELKEM</b>	<b>290 393</b>	<b>274 280</b>	<b>16 113</b>	<b>106%</b>	<b>60 556</b>	<b>59 839</b>	<b>717</b>	<b>101%</b>	<b>108</b>	<b>105%</b>	<b>1 657</b>	<b>596</b>	<b>1 322</b>	<b>2 607</b>	<b>2 634</b>	<b>2 816</b>	<b>2 694</b>	<b>422 734</b>	<b>83%</b>	<b>0</b>
28 - Ústav lékařské genetiky	1 248	1 071	177	117%	263	257	6	102%	2	125%	12	0	0	18	17	13	21	1 283	100%	0
32 - Hemato-onkologická klinika	101 724	93 528	8 196	109%	21 220	20 351	869	104%	41	106%	958	212	234	808	923	964	946	141 307	100%	0
33 - Oddělení klinické biochemie	139 476	133 762	5 714	104%	29 341	28 582	759	103%	35	104%	248	271	966	1 391	1 297	1 458	1 362	201 757	100%	0
35 - Transfúzní oddělení	8 967	9 429	-462	95%	1 983	1 986	-3	100%	-14	80%	54	56	71	85	63	28	36	14 394	103%	15
38 - Ústav soudního lékařství a medicínského práva	1 605	1 160	445	138%	293	233	60	126%	5	538%	2	0	0	0	41	0	0	2 243	100%	0
40 - Ústav mikrobiologie	37 373	35 330	2 043	106%	7 456	8 430	-974	88%	25	111%	383	57	51	305	334	312	329	47 846	100%	0


**Legenda:**

Denní report obsahuje množství laboratorních výkonů ve vyjádření RČ/den/klinika evidovaných v systému OpenLIMS.

U klinik 28 a 40 jsou zdrojem obdržené žádanky ve vyjádření RČ/den/klinika evidovaných v systému LIMS.

Kumulativní počet laboratorních výkonů od začátku roku je srovnáván se stejným obdobím referenčního roku. Ve stejné logice je srovnáván kumulativní počet posledních 30 dnů.

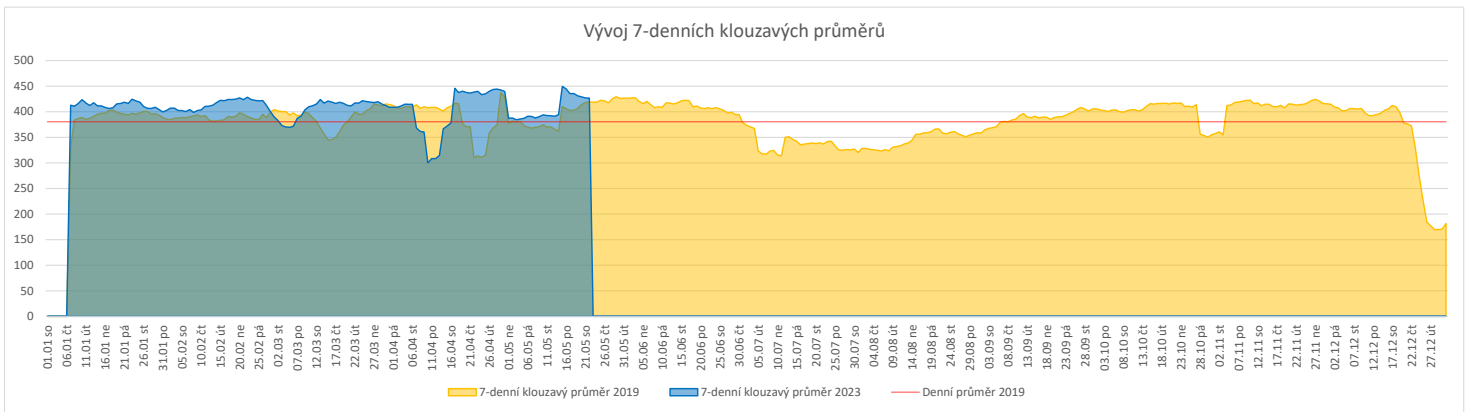
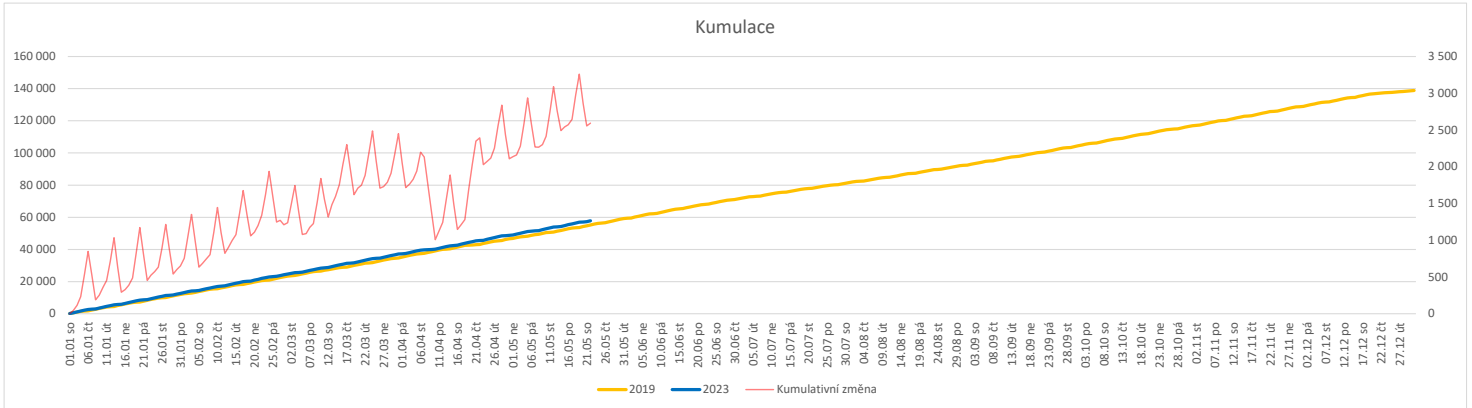
Ukazatel Pr7d23/Pr7d19: průměrný počet laboratorních výkonů za posledních 7 dní je srovnán se 7-denním průměrem referenčního roku 2019.

Ukazatel 'Referenční cíl' do konce roku: vyjadřuje počet laboratorních výkonů, který je nutno splnit do konce roku 2023 pro dosažení produkce referenčního roku 2019. Pokud byl vykázan v aktuálním roce do dne reportu vyšší objem péče, zůstává 'Referenční cíl' shodný s výkonností referenčního roku.

Referenční cíl se může lišit od 'produkčního cíle', který je uveden v měsíčním reportingu a reflektuje výsledky jednání hospodářských schůzek.

Ukazatel Týdenní navýšení: Navýšení týdenního počtu laboratorních výkonů ve zbývajícím období do konce roku ke splnění 'Referenčního cíle'.

	Od počátku roku			Období posledních 30 dnů			Posledních 7 dní do 22.05.2023							Referenční cíl do konce roku	Týdenní navýšení	
	2023	2019	2023/2019	2023	2019	2023/2019	Pr7d23/Pr7d19	Po 22	Ne 21	So 20	Pa 19	Čt 18	St 17			Út 16
<b>FNOL CELKEM</b>	<b>57 881</b>	<b>55 232</b>	<b>2 649 105%</b>	<b>12 514</b>	<b>12 269</b>	<b>245 102%</b>	<b>8 102%</b>	<b>565</b>	<b>186</b>	<b>182</b>	<b>463</b>	<b>517</b>	<b>531</b>	<b>542</b>	<b>83 641 100%</b>	<b>0</b>
22 - Klinika nukleární medicíny	3 913	4 154	-241 94%	862	863	-1 100%	-0 99%	48	17	13	36	33	41	30	6 364 104%	8
34 - Radiologická klinika	53 968	51 078	2 890 106%	11 652	11 406	246 102%	8 102%	517	169	169	427	484	490	512	77 518 100%	0


**Legenda:**

Denní report obsahuje množství RDG výkonů ve vyjádření RČ/den/klinika.

Kumulativní počet RDG výkonů od začátku roku je srovnáván se stejným obdobím referenčního roku. Ve stejné logice je srovnáván kumulativní počet posledních 30 dní.

Ukazatel Pr7d23/Pr7d19: průměrný počet RDG výkonů za posledních 7 dní je srovnán se 7-denním průměrem referenčního roku 2019.

Ukazatel 'Referenční cíl' do konce roku: vyjadřuje počet RDG výkonů, který je nutno splnit do konce roku 2023 pro dosažení produkce referenčního roku 2019. Pokud byl vykázan v aktuálním roce do dne reportu vyšší objem péče, zůstává 'Referenční cíl' shodný s výkonností referenčního roku.

Referenční cíl se může lišit od 'produkčního cíle', který je uveden v měsíčním reportingu a reflektuje výsledky jednání hospodářských schůzek.

Ukazatel Týdenní navýšení: Navýšení týdenního počtu RDG výkonů ve zbývajícím období do konce roku ke splnění 'Referenčního cíle'.

**Poznámka:**

34 - Radiologická klinika

V počtech RDG vyšetření nejsou započítána mamografická vyšetření.



### Využití operačních sálů dětské kliniky dle operujících klinik k datu 22.05.2023

	Od počátku roku				Období posledních 30 dnů				Posledních 7 dní od do 22.05.2023								Referenční cíl do konce roku	Týdenní navýšení		
	2023	2019	2023/2019	%	2023	2019	2023/2019	%	Pr7d/Pr7d	Po 22	Ne 21	So 20	Pa 19	Čt 18	St 17	Út 16				
<b>FNOL CELKEM</b>	<b>866</b>	<b>811</b>	<b>55</b>	<b>107%</b>	<b>183</b>	<b>173</b>	<b>10</b>	<b>106%</b>	<b>-1</b>	<b>98%</b>	<b>11</b>	<b>1</b>	<b>0</b>	<b>7</b>	<b>10</b>	<b>10</b>	<b>6</b>	<b>949</b>	<b>100%</b>	<b>0</b>
04 - I. chirurgická klinika	137	164	-27	84%	31	30	1	103%	-6	55%	0	0	0	0	5	0	0	204	115%	1
05 - II. chirurgická klinika - cévně-transplantační	2	6	-4	33%	1	1	0	100%	-1	0%	0	0	0	0	0	0	0	17	131%	1
06 - Neurochirurgická klinika	0	0	0	0%	0	0	0	0%	0	0%	0	0	0	0	0	0	0	0	0%	0
08 - Porodnicko-gynekologická klinika	0	0	0	0%	0	0	0	0%	0	0%	0	0	0	0	0	0	0	0	0%	0
10 - Dětská klinika	185	165	20	112%	33	32	1	103%	-4	90%	0	0	0	0	6	0	0	188	100%	0
11 - Ortopedická klinika	44	17	27	259%	11	5	6	220%	0	0%	0	0	0	0	3	0	0	25	100%	0
12 - Urologická klinika	151	194	-43	78%	27	43	-16	63%	-1	167%	0	0	0	0	5	0	0	282	118%	2
13 - Otolaryngologická klinika	258	171	87	151%	62	41	21	151%	10	130%	6	1	0	7	0	0	6	197	100%	0
14 - Oční klinika	36	31	5	116%	10	7	3	143%	2	0%	5	0	0	0	0	0	0	43	100%	0
25 - Klinika ústní, čelistní a obličejové chirurgie	0	3	-3	0%	0	1	-1	0%	0	0%	0	0	0	0	0	0	0	4	400%	1
29 - Oddělení plastické a estetické chirurgie	33	46	-13	72%	4	9	-5	44%	0	0%	0	0	0	0	0	0	0	55	131%	1
31 - Traumatologická klinika	19	14	5	136%	4	4	0	100%	1	0%	0	0	0	0	1	0	0	24	100%	0
47 - Centrální operační sály	1	0	1	0%	0	0	0	0%	0	0%	0	0	0	0	0	0	0	0	0%	0
50 - Kardiochirurgická klinika	0	0	0	0%	0	0	0	0%	0	0%	0	0	0	0	0	0	0	0	0%	0

