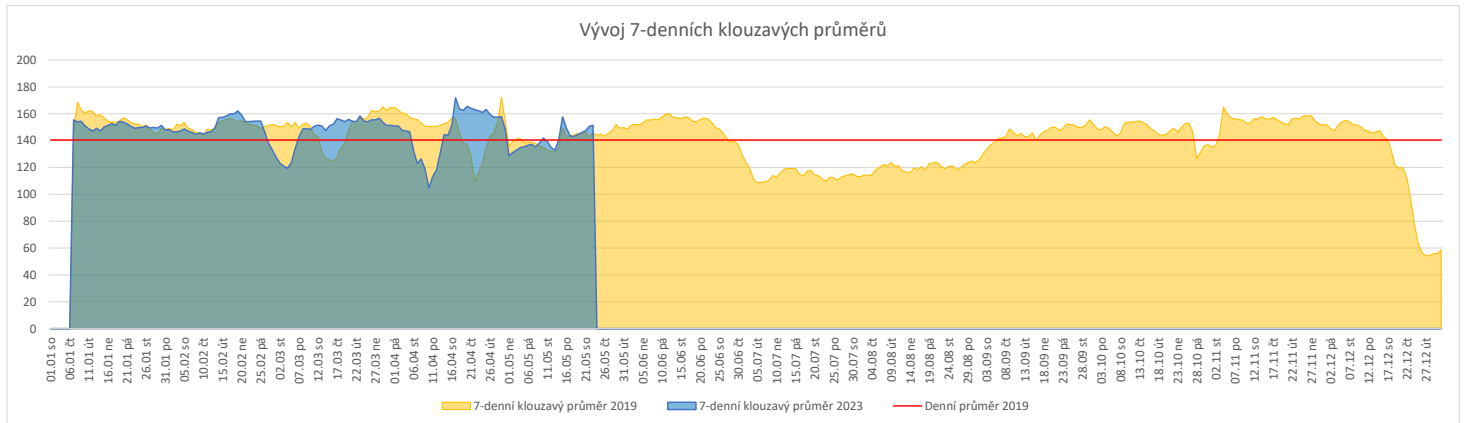
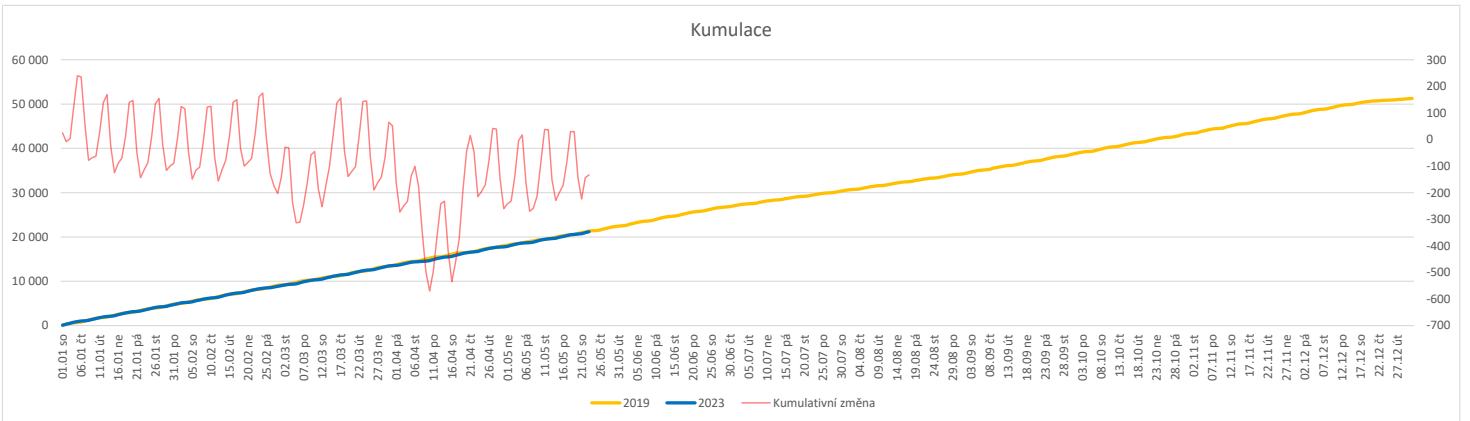


	Od počátku roku				Období posledních 30 dnů				Posledních 7 dní do 23.05.2023							Referenční cíl do konce roku	Týdenní navýšení			
	2023	2019	2023/2019	99%	2023	2019	2023/2019	98%	Pr7d23/Pr7d19	Út 23	Po 22	Ne 21	So 20	Pa 19	Čt 18			St 17		
FNOL CELKEM - bez překladů vč. COVID+ (kliniky níže vč. překladů)	21 186	21 319	-133	99%	4 553	4 639	-86	98%	6	104%	190	247	103	53	104	166	197	30 083	100%	5
Chirurgické obory	10 670	11 049	-379	97%	2 327	2 391	-64	97%	5	107%	103	118	74	31	40	83	93	15 289	103%	12
04 - I. chirurgická klinika	1 634	1 726	-92	95%	312	379	-67	82%	-0	99%	15	18	11	3	2	12	16	2 306	104%	3
05 - II. chirurgická klinika - cévně-transplantační	738	766	-28	96%	162	151	11	107%	2	180%	7	8	7	0	1	7	6	997	103%	1
06 - Neurochirurgická klinika	765	698	67	110%	167	156	11	107%	1	121%	4	8	2	2	4	8	7	1 087	100%	0
08 - Porodnicko-gynekologická klinika	1 582	1 726	-144	92%	352	374	-22	94%	-1	91%	14	10	11	8	7	15	13	2 687	106%	5
10 - Dětská klinika	1 953	1 963	-10	99%	448	430	18	104%	1	105%	17	22	17	8	8	14	16	2 651	100%	1
11 - Ortopedická klinika	1 320	1 231	89	107%	291	253	38	115%	1	108%	12	15	12	2	1	11	14	1 524	100%	0
12 - Urologická klinika	782	867	-85	90%	159	192	-33	83%	-1	89%	9	14	5	1	3	4	6	1 337	107%	3
13 - Otolaryngologická klinika	612	607	5	101%	121	128	-7	95%	0	104%	5	7	3	1	2	7	3	787	100%	0
14 - Oční klinika	461	413	48	112%	113	96	17	118%	2	200%	6	6	1	0	5	5	7	475	100%	0
25 - Klinika ústní, čelistní a obličejové chirurgie	436	461	-25	95%	101	107	-6	94%	-0	95%	5	5	1	1	3	1	2	766	103%	1
31 - Traumatologická klinika	765	979	-214	78%	171	229	-58	75%	-1	90%	9	6	7	6	6	3	7	1 590	116%	7
50 - Kardiochirurgická klinika	300	334	-34	90%	65	71	-6	92%	-1	65%	4	2	0	0	3	3	1	454	108%	2
Interní a komplementární obory	10 516	10 270	246	102%	2 226	2 248	-22	99%	0	101%	87	129	29	22	64	83	104	15 040	102%	0
01 - I. interní klinika - kardiologická	2 272	2 203	69	103%	485	438	47	111%	0	103%	23	26	8	3	14	24	22	3 044	100%	0
02 - II. interní klinika gastroenterologie a geriatry	1 253	1 086	167	115%	257	226	31	114%	3	135%	13	16	8	2	8	14	8	1 719	100%	0
03 - III. interní klinika - nefrologická, revmatologická a endokrinologická	1 151	1 179	-28	98%	238	254	-16	94%	0	100%	6	21	2	6	2	5	17	1 798	102%	1
07 - Klinika anesteziologie, resuscitace a intenzivní medicíny	657	200	457	329%	146	41	105	356%	3	300%	8	4	1	4	5	6	8	335	100%	0
09 - Novorozenecké oddělení	844	950	-106	89%	191	216	-25	88%	-1	83%	6	4	5	4	8	7	6	1 694	107%	4
16 - Klinika plicních nemocí a tuberkulózy	1 358	1 425	-67	95%	280	301	-21	93%	0	105%	16	15	1	2	9	9	13	1 988	103%	3
17 - Neurologická klinika	1 151	1 121	30	103%	242	287	-45	84%	-3	68%	6	13	3	2	7	12	11	1 691	100%	0
18 - Klinika psychiatrie	479	526	-47	91%	103	120	-17	86%	1	141%	3	4	3	2	1	5	6	766	107%	2
20 - Klinika chorob kožních a pohlavních	327	301	26	109%	69	64	5	108%	-1	71%	2	4	0	0	3	1	0	405	100%	0
21 - Onkologická klinika	1 053	863	190	122%	236	204	32	116%	1	115%	13	10	0	0	6	8	8	1 408	100%	0
22 - Klinika nukleární medicíny	152	160	-8	95%	27	40	-13	68%	0	140%	0	4	0	0	0	0	3	173	105%	1
26 - Oddělení rehabilitace	396	372	24	106%	88	93	-5	95%	0	112%	2	11	0	0	3	0	3	449	100%	0
30 - Oddělení geriatry	259	284	-25	91%	57	67	-10	85%	0	100%	3	2	0	0	5	1	4	396	107%	1
32 - Hemato-onkologická klinika	382	457	-75	84%	87	94	-7	93%	-0	96%	2	6	0	0	5	4	6	737	111%	3
52 - Klinika infekčního lékařství	154	0	154	0%	28	0	28	0%	2	0%	0	4	1	2	0	2	2	0	0%	0


Legenda:

Denní report počtu pacientů přijatých k hospitalizaci čerpá z chorobopisu MEEDA.

Na úrovni kliniky obsahuje veškeré příjmy na lůžko dotčené kliniky, včetně hospitalizací přeložených z jiných klinik (ne však příjmy z jiných středisek v rámci dané kliniky).

Na úrovni FNOL celkem obsahuje pouze externí příjmy, vyloučeny jsou veškeré překlady v rámci FNOL.

Kumulativní počet pacientů přijatých k hospitalizaci od začátku roku je srovnáván se stejným obdobím referenčního roku. Ve stejné logice je srovnáván kumulativní počet posledních 30 dnů.

Ukazatel Pr7d23/Pr7d19: průměrný počet pacientů přijatých k hospitalizaci za posledních 7 dní aktuálního období je srovnán se 7-denním průměrem referenčního roku 2019.

Ukazatel 'Referenční cíl' do konce roku: vyjadřuje počet pacientů přijatých k hospitalizaci, který je nutno splnit do konce roku 2023 pro dosažení produkce referenčního roku 2019. Pokud byl vykázan v aktuálním roce do dne reportu vyšší objem péče, zůstává 'Referenční cíl' shodný s výkonností referenčního roku.

Referenční cíl' se může lišit od 'produkčního cíle', který je uveden v měsíčním reportingu a reflektuje výsledky jednání hospodářských schůzek.

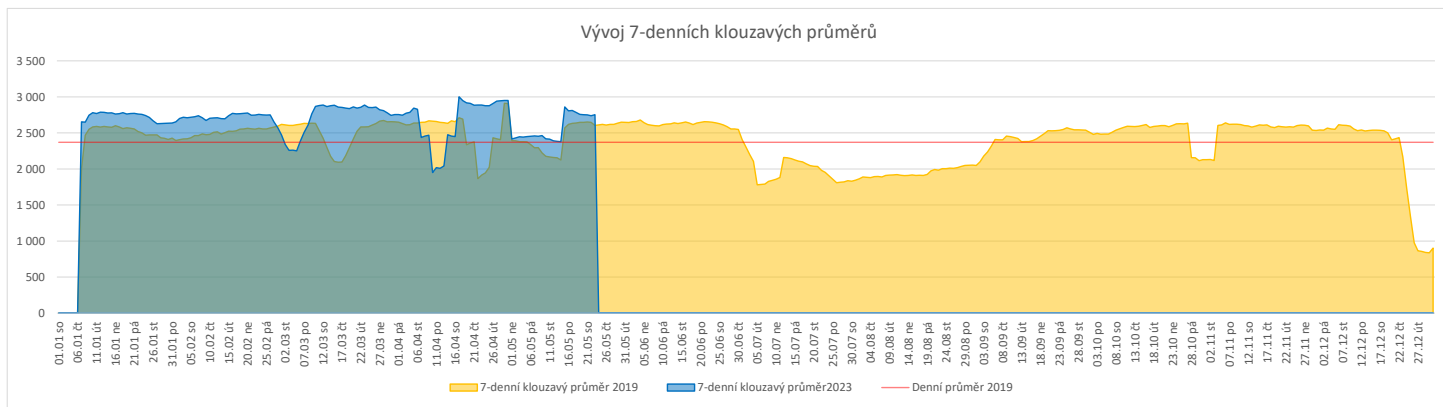
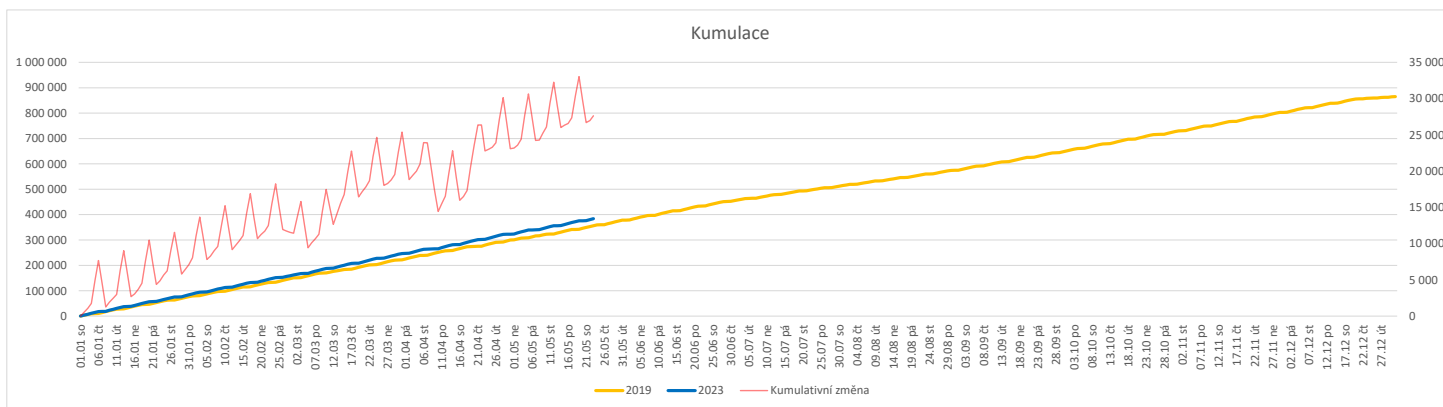
Ukazatel Týdenní navýšení: Navýšení týdenního počtu přijatých pacientů k hospitalizaci ve zbývajícím období do konce roku ke splnění 'Referenčního cíle'.

Poznámka:

01 - I. interní klinika - kardiologická

V počtech přijatých pacientů nejsou započítány hodnoty covid+ oddělení Franze Josefa

	Od počátku roku				Období posledních 30 dnů				Posledních 7 dní do 23.05.2023							Referenční cíl do konce roku	Týdenní navýšení			
	2023	2019	2023/2019	108%	2023	2019	2023/2019	102%	Pr7d23/Pr7d19	Út 23	Po 22	Ne 21	So 20	Pa 19	Čt 18			St 17		
FNOL CELKEM	384 107	356 350	27 757	108%	82 039	80 786	1 253	102%	150	106%	3 973	3 817	475	3 111	3 577	3 870	508 683	100%	0	
01 - I. interní klinika - kardiologická	11 950	12 341	-391	97%	2 419	2 659	-240	91%	-19	83%	109	119	2	3	113	147	17 141	102%	13	
02 - II. interní klinika gastroenterologická a geriatrická	13 400	10 818	2 582	124%	2 710	2 457	253	110%	12	115%	119	114	5	4	121	146	142	15 839	100%	0
03 - III. interní klinika - nefrologická, revmatologická a endokrinologická	19 185	17 224	1 961	111%	4 239	4 010	229	106%	18	113%	213	204	4	30	178	226	235	25 145	100%	0
04 - I. chirurgická klinika	10 685	10 314	371	104%	2 136	2 253	-117	95%	12	118%	142	107	11	3	101	84	106	14 139	100%	0
05 - II. chirurgická klinika - cévně-transplantační	5 136	4 970	166	103%	1 085	1 091	-6	99%	5	115%	60	63	1	5	34	54	61	6 895	100%	0
06 - Neurochirurgická klinika	5 105	4 295	810	119%	1 028	909	119	113%	13	153%	44	85	4	1	32	56	49	6 432	100%	0
07 - Klinika anesteziologie, resuscitace a intenzivní medicíny	13 669	12 871	798	106%	2 844	2 734	110	104%	17	120%	129	151	6	4	133	131	153	17 289	100%	0
08 - Porodnicko-gynekologická klinika	11 568	13 088	-1 520	88%	2 482	2 979	-497	83%	-17	82%	125	98	8	12	94	124	107	21 089	108%	48
09 - Novorozenecké oddělení	813	864	-51	94%	159	193	-34	82%	-0	98%	5	10	2	1	9	11	7	1 379	104%	2
10 - Dětská klinika	21 865	19 697	2 168	111%	4 692	4 354	338	108%	22	117%	209	197	34	38	144	201	227	27 068	100%	0
11 - Ortopedická klinika	18 022	15 039	2 983	120%	3 808	3 238	570	118%	7	106%	194	231	14	0	174	89	174	21 322	100%	0
12 - Urologická klinika	14 894	15 557	-663	96%	3 107	3 400	-293	91%	13	112%	183	188	1	0	122	177	194	22 341	103%	21
13 - Otolaryngologická klinika	21 478	15 271	6 207	141%	4 338	3 291	1 047	132%	34	132%	152	190	66	66	153	185	171	20 568	100%	0
14 - Oční klinika	18 562	16 782	1 780	111%	4 070	3 894	176	105%	3	102%	180	177	32	21	155	190	180	23 682	100%	0
15 - Oddělení alergologie a kl. imun.	11 112	10 554	558	105%	2 473	2 373	100	104%	16	123%	116	127	0	0	122	124	119	14 217	100%	0
16 - Klinika plicních nemocí a tuberkulózy	12 301	12 080	221	102%	2 708	2 742	-34	99%	-12	87%	119	116	0	1	59	155	132	16 805	100%	0
17 - Neurologická klinika	8 989	9 847	-858	91%	1 918	2 338	-420	82%	-16	80%	127	92	1	0	65	83	79	14 954	106%	27
18 - Klinika psychiatrie	7 868	6 456	1 412	122%	1 541	1 461	80	105%	-1	99%	64	47	8	8	53	77	77	10 606	100%	0
19 - Klinika pracovního lékařství	6 216	8 559	-2 343	73%	1 381	3 093	-1 712	45%	-14	79%	78	65	0	0	53	75	82	10 543	129%	74
20 - Klinika chorob kožních a pohlavních	17 753	16 082	1 671	110%	3 772	3 591	181	105%	-5	96%	205	167	3	5	123	148	154	21 998	100%	0
21 - Onkologická klinika	29 324	24 195	5 129	121%	6 498	5 609	889	116%	33	119%	320	322	6	3	206	283	327	34 775	100%	0
22 - Klinika nukleární medicíny	1 185	1 328	-143	89%	268	334	-66	80%	-3	68%	17	7	0	0	2	15	7	2 069	107%	5
25 - Klinika ústní, čelistní a obličejové chirurgie	15 468	15 838	-370	98%	3 289	3 566	-277	92%	8	108%	130	123	68	52	151	110	135	26 308	101%	12
26 - Oddělení rehabilitace	15 760	13 588	2 172	116%	3 210	3 107	103	103%	8	108%	166	162	0	9	154	130	164	20 832	100%	0
27 - Klinika tělovýchovného lékařství a kardiovaskulární rehabilitace	10 396	9 043	1 353	115%	2 176	1 821	355	119%	8	113%	112	125	0	0	60	88	107	12 938	100%	0
28 - Ústav lékařské genetiky	2 611	3 337	-726	78%	564	712	-148	79%	-6	79%	39	26	0	0	47	21	21	4 573	119%	23
29 - Oddělení plastické a estetické chirurgie	5 997	6 445	-448	93%	1 322	1 311	11	101%	2	105%	73	76	1	2	17	30	75	9 377	105%	14
30 - Oddělení geriatric	937	1 102	-165	85%	184	271	-87	68%	1	112%	13	15	0	0	3	13	4	1 670	111%	6
31 - Traumatologická klinika	6 826	7 721	-895	88%	1 467	1 690	-223	87%	-5	90%	63	59	0	1	77	54	66	12 576	108%	28
32 - Hemato-onkologická klinika	10 838	10 479	359	103%	2 402	2 534	-132	95%	-4	95%	133	82	2	3	100	128	143	15 356	100%	0
33 - Oddělení klinické biochemie	564	513	51	110%	125	156	-31	80%	-0	94%	11	8	0	0	4	7	692	100%	0	
35 - Transfúzní oddělení	181	88	93	206%	55	17	38	324%	1	300%	3	1	0	0	5	1	2	125	100%	0
36 - Oddělení klinické logopedie	313	193	120	162%	59	45	14	131%	1	200%	5	5	0	0	1	7	2	337	100%	0
39 - Oddělení klinické psychologie	3 138	2 807	331	112%	703	640	63	110%	5	125%	53	24	0	0	35	35	43	3 791	100%	0
43 - Ústav farmakologie	145	120	25	121%	33	24	9	138%	0	150%	1	2	0	0	1	1	1	229	100%	0
45 - Sociální oddělení	742	652	90	114%	160	138	22	116%	-1	90%	13	7	0	0	3	6	6	1 025	100%	0
50 - Kardiologická klinika	3 619	2 432	1 187	149%	790	543	247	145%	10	154%	50	32	11	0	39	41	29	3 838	100%	0
52 - Klinika infekčního lékařství	149	0	149	0%	52	0	52	0%	2	0%	1	1	0	0	1	4	5	0	0%	0
60 - Oddělení urgentního příjmu	24 871	23 728	1 143	105%	5 671	5 201	470	109%	-1	99%	185	192	185	180	165	123	144	37 240	100%	0
Očkovací centrum	385	577	-192	67%	0	0	0	0%	0	0%	0	0	0	0	0	0	0	192	0%	6


Legenda:

Denní report počtu ambulantních vyšetření obsahuje všechny ambulantně ošetřená rodná čísla v daný den na konkrétní klinice.

Kumulativní počet ambulantních vyšetření od začátku roku je srovnáván se stejným obdobím referenčního roku. Ve stejné logice je srovnáván kumulativní počet posledních 30 dnů.

Ukazatel Pr7d23/Pr7d19: průměrný počet ambulantně vyšetřených pacientů za posledních 7 dní je srovnán se 7-denním průměrem referenčního roku 2019.

Ukazatel 'Referenční cíl' do konce roku: vyjadřuje počet ambulantně vyšetřených pacientů, který je nutno splnit do konce roku 2023 pro dosažení produkce referenčního roku 2019. Pokud byl vykázan v aktuálním roce do dne reportu vyšší objem péče, zůstává 'Referenční cíl' shodný s výkonností referenčního roku.

Referenční cíl se může lišit od 'produkčního cíle', který je uveden v měsíčním reportingu a reflektuje výsledky jednání hospodářských schůzek.

Ukazatel Týdenní navýšení: Navýšení týdenního počtu ambulantních vyšetření ve zbývajícím období do konce roku ke splnění 'Referenčního cíle'.

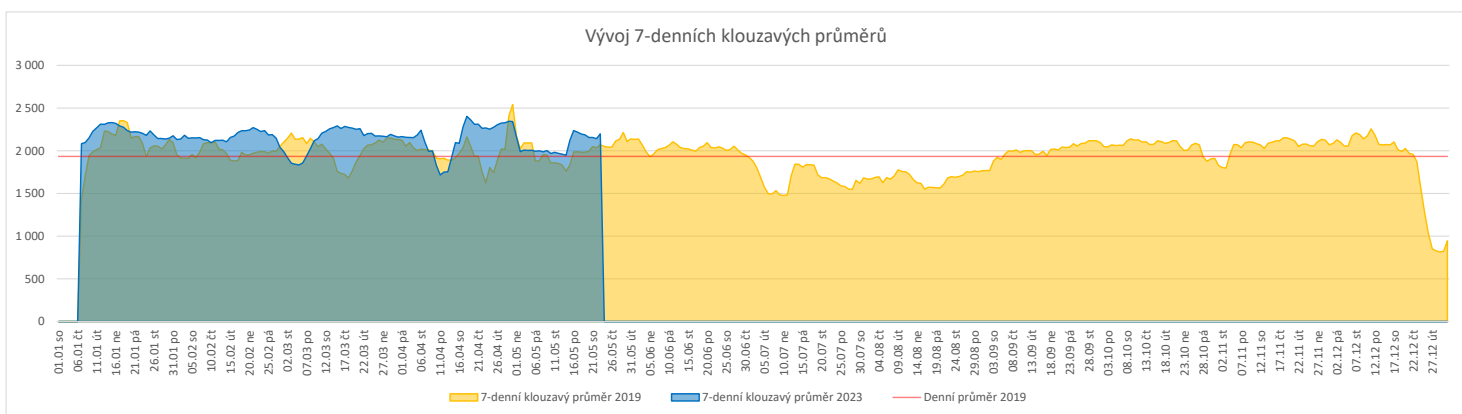
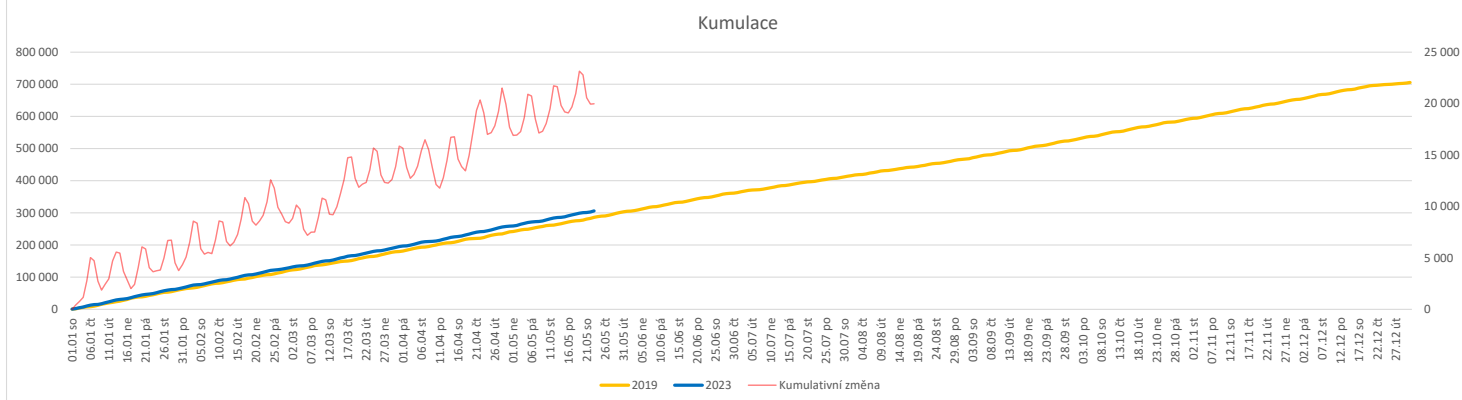
Poznámka:

60 - Oddělení urgentního příjmu

V počtech ambulantních vyšetření nejsou započítány vyšetření na pracovištích Antigenní testy a Odběrové místo.

Vývoj počtu laboratorních výkonů evidovaných v OpenLIMS a žádanků evidovaných v LIMS (RČ/den/klinika) k datu 23.05.2023

	Od počátku roku				Období posledních 30 dnů				Posledních 7 dní do 23.05.2023							Referenční cíl do konce roku	Týdenní navýšení			
	2023	2019	2023/2019	106%	2023	2019	2023/2019	100%	Pr7d23/Pr7d19	Út 23	Po 22	Ne 21	So 20	Pa 19	Čt 18			St 17		
FNOL CELKEM	293 538	277 334	16 204	106%	62 127	62 321	-194	100%	128	106%	3 145	1 657	596	1 322	2 607	2 634	2 816	419 550	82%	0
28 - Ústav lékařské genetiky	1 262	1 080	182	117%	277	266	11	104%	1	116%	14	12	0	0	18	17	13	1 274	100%	0
32 - Hemato-onkologická klinika	102 627	94 420	8 207	109%	21 854	21 022	832	104%	31	104%	903	958	212	234	808	923	964	140 415	100%	0
33 - Oddělení klinické biochemie	141 281	135 454	5 827	104%	29 989	30 010	-21	100%	83	108%	1 805	248	271	966	1 391	1 297	1 458	200 065	100%	0
35 - Transfúzní oddělení	9 005	9 526	-521	95%	1 939	2 055	-116	94%	-12	83%	38	54	56	71	85	63	28	14 356	104%	17
38 - Ústav soudního lékařství a medicínského práva	1 647	1 189	458	139%	335	262	73	128%	7	230%	42	2	0	0	0	0	41	2 214	100%	0
40 - Ústav mikrobiologie	37 716	35 665	2 051	106%	7 733	8 706	-973	89%	28	112%	343	383	57	51	305	334	312	47 511	100%	0


Legenda:

Denní report obsahuje množství laboratorních výkonů ve vyjádření RČ/den/klinika evidovaných v systému OpenLIMS.

U klinik 28 a 40 jsou zdrojem obdržené žádanky ve vyjádření RČ/den/klinika evidovaných v systému LIMS.

Kumulativní počet laboratorních výkonů od začátku roku je srovnáván se stejným obdobím referenčního roku. Ve stejné logice je srovnáván kumulativní počet posledních 30 dnů.

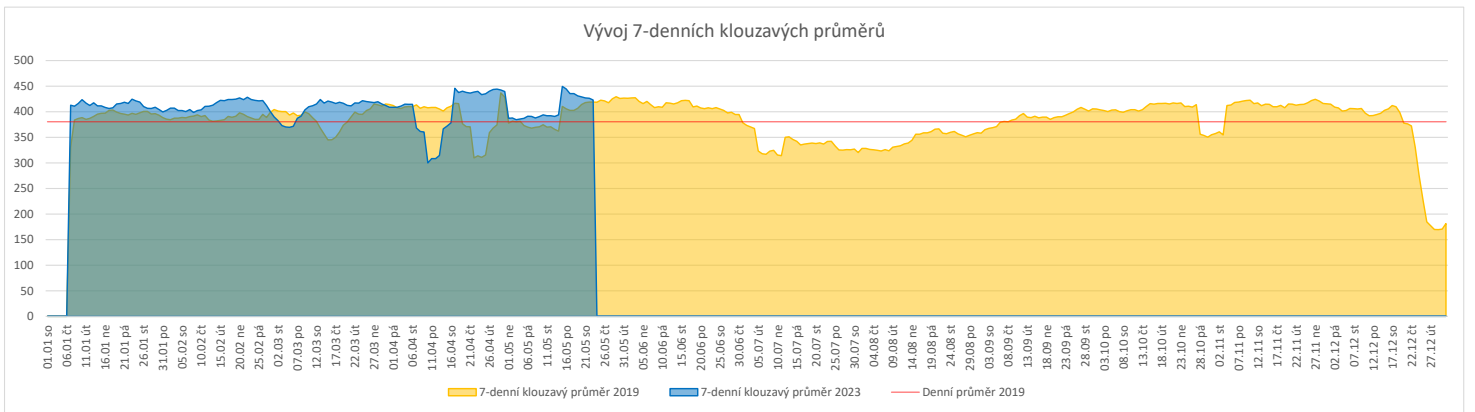
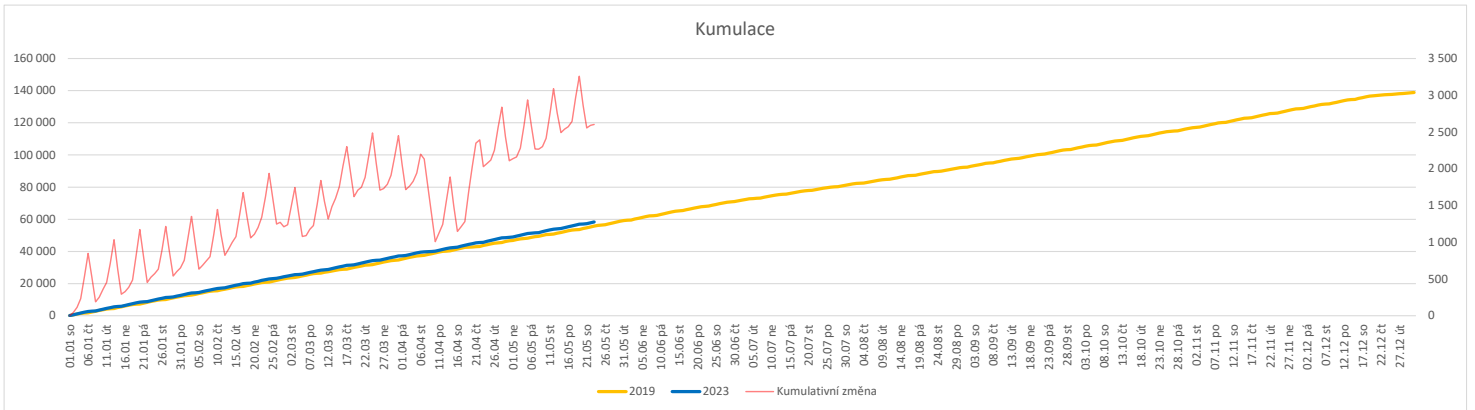
Ukazatel Pr7d23/Pr7d19: průměrný počet laboratorních výkonů za posledních 7 dní je srovnán se 7-denním průměrem referenčního roku 2019.

Ukazatel 'Referenční cíl' do konce roku: vyjadřuje počet laboratorních výkonů, který je nutno splnit do konce roku 2023 pro dosažení produkce referenčního roku 2019. Pokud byl vykázan v aktuálním roce do dne reportu vyšší objem péče, zůstává 'Referenční cíl' shodný s výkonností referenčního roku.

Referenční cíl se může lišit od 'produkčního cíle', který je uveden v měsíčním reportingu a reflektuje výsledky jednání hospodářských schůzek.

Ukazatel Týdenní navýšení: Navýšení týdenního počtu laboratorních výkonů ve zbývajícím období do konce roku ke splnění 'Referenčního cíle'.

	Od počátku roku			Období posledních 30 dnů				Posledních 7 dní do 23.05.2023							Referenční cíl do konce roku	Týdenní navýšení
	2023	2019	2023/2019	2023	2019	2023/2019	Pr7d23/Pr7d19	Út 23	Po 22	Ne 21	So 20	Pa 19	Čt 18	St 17		
FNOL CELKEM	58 397	55 740	2 657 105%	12 843	12 635	208 102%	4 101%	518	564	186	182	463	517	531	83 133 100%	0
22 - Klinika nukleární medicíny	3 952	4 196	-244 94%	887	905	-18 98%	2 106%	40	48	17	13	36	33	41	6 325 104%	8
34 - Radiologická klinika	54 445	51 544	2 901 106%	11 956	11 730	226 102%	2 101%	478	516	169	169	427	484	490	77 052 100%	0


Legenda:

Denní report obsahuje množství RDG výkonů ve vyjádření RČ/den/klinika.

Kumulativní počet RDG výkonů od začátku roku je srovnáván se stejným obdobím referenčního roku. Ve stejné logice je srovnáván kumulativní počet posledních 30 dní.

Ukazatel Pr7d23/Pr7d19: průměrný počet RDG výkonů za posledních 7 dní je srovnán se 7-denním průměrem referenčního roku 2019.

Ukazatel 'Referenční cíl' do konce roku: vyjadřuje počet RDG výkonů, který je nutno splnit do konce roku 2023 pro dosažení produkce referenčního roku 2019. Pokud byl vykázan v aktuálním roce do dne reportu vyšší objem péče, zůstává 'Referenční cíl' shodný s výkonností referenčního roku.

Referenční cíl se může lišit od 'produkčního cíle', který je uveden v měsíčním reportingu a reflektuje výsledky jednání hospodářských schůzek.

Ukazatel Týdenní navýšení: Navýšení týdenního počtu RDG výkonů ve zbývajícím období do konce roku ke splnění 'Referenčního cíle'.

Poznámka:

34 - Radiologická klinika

V počtech RDG vyšetření nejsou započítána mamografická vyšetření.

Využití operačních sálů dětské kliniky dle operujících klinik k datu 23.05.2023

	Od počátku roku				Období posledních 30 dnů				Posledních 7 dní od do 23.05.2023							Referenční cíl do konce roku	Týdenní navýšení			
	2023	2019	2023/2019	%	2023	2019	2023/2019	%	Pr7d/Pr7d	Út 23	Po 22	Ne 21	So 20	Pa 19	Čt 18			St 17		
	FNOL CELKEM	877	818	59	107%	194	180	14	108%	5	112%	11	11	1	0			7	10	10
04 - I. chirurgická klinika	144	169	-25	85%	38	35	3	109%	3	67%	7	0	0	0	0	5	0	197	115%	1
05 - II. chirurgická klinika - cévně-transplantační	2	6	-4	33%	1	1	0	100%	-1	0%	0	0	0	0	0	0	0	17	131%	1
06 - Neurochirurgická klinika	0	0	0	0%	0	0	0	0%	0	0%	0	0	0	0	0	0	0	0	0%	0
08 - Porodnicko-gynekologická klinika	0	0	0	0%	0	0	0	0%	0	0%	0	0	0	0	0	0	0	0	0%	0
10 - Dětská klinika	185	165	20	112%	33	32	1	103%	-4	90%	0	0	0	0	0	6	188	100%	0	
11 - Ortopedická klinika	44	17	27	259%	11	5	6	220%	0	0%	0	0	0	0	0	3	25	100%	0	
12 - Urologická klinika	155	196	-41	79%	31	45	-14	69%	4	200%	4	0	0	0	5	0	278	117%	2	
13 - Otolaryngologická klinika	258	171	87	151%	62	41	21	151%	4	140%	0	6	1	0	7	0	197	100%	0	
14 - Oční klinika	36	31	5	116%	10	7	3	143%	2	233%	0	5	0	0	0	0	43	100%	0	
25 - Klinika ústní, čelistní a obličejové chirurgie	0	3	-3	0%	0	1	-1	0%	0	0%	0	0	0	0	0	0	4	400%	1	
29 - Oddělení plastické a estetické chirurgie	33	46	-13	72%	4	9	-5	44%	0	0%	0	0	0	0	0	0	55	131%	1	
31 - Traumatologická klinika	19	14	5	136%	4	4	0	100%	1	0%	0	0	0	0	0	1	24	100%	0	
47 - Centrální operační sály	1	0	1	0%	0	0	0	0%	0	0%	0	0	0	0	0	0	0	0	0%	0
50 - Kardiochirurgická klinika	0	0	0	0%	0	0	0	0%	0	0%	0	0	0	0	0	0	0	0	0%	0

