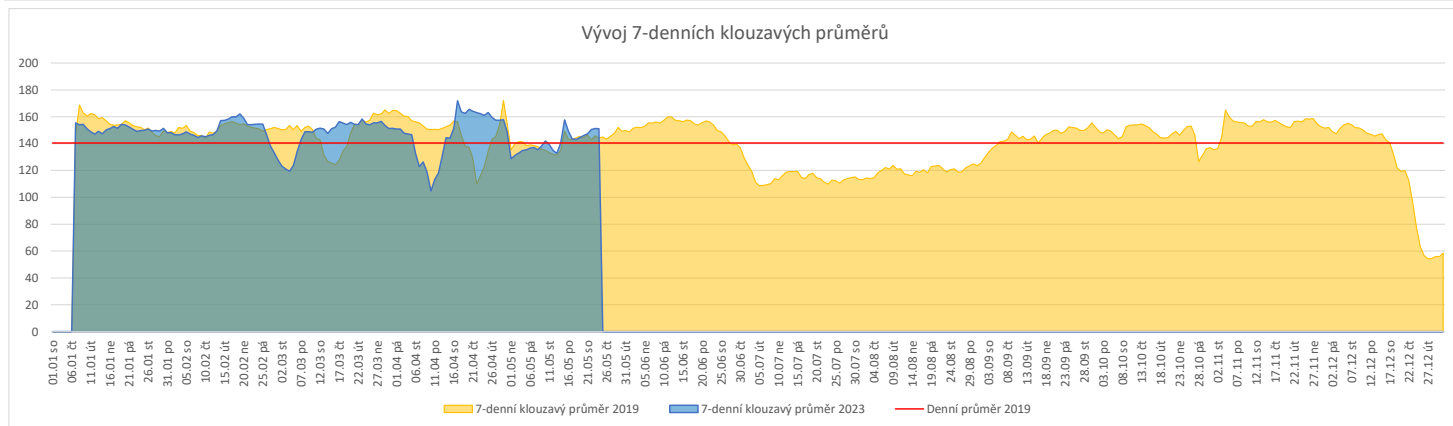
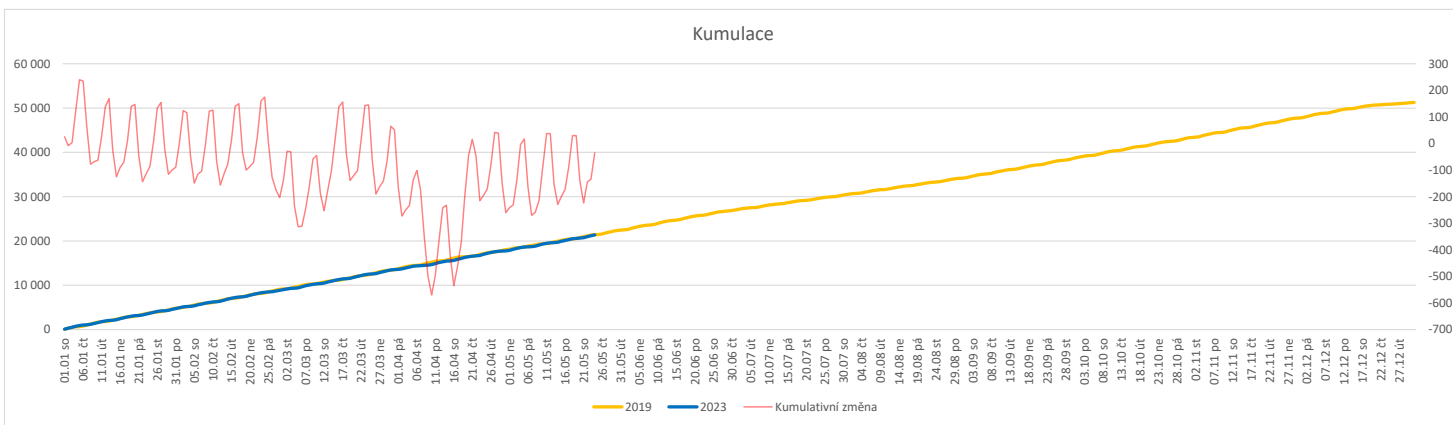


	Od počátku roku			Období posledních 30 dnů			Posledních 7 dní do 24.05.2023							Referenční cíl do konce roku	Týdenní navýšení		
	2023	2019	2023/2019	2023	2019	2023/2019	Pr7d23/Pr7d19	St 24	Út 23	Po 22	Ne 21	So 20	Pa 19			Čt 18	
FNOL CELKEM - bez překladů vč. COVID+ (kliniky níže vč. překladů)	21 381	21 416	-35 100%	4 647	4 467	180 104%	7 105%	196	190	246	103	53	104	166	29 888	100%	2
Chirurgické obory	10 766	11 084	-318 97%	2 358	2 291	67 103%	8 111%	97	103	117	74	31	40	83	15 193	102%	10
04 - I. chirurgická klinika	1 653	1 728	-75 96%	322	364	-42 88%	2 119%	19	15	18	11	3	2	12	2 287	103%	3
05 - II. chirurgická klinika - cévně-transplantační	747	768	-21 97%	164	147	17 112%	3 186%	9	7	8	7	0	1	7	988	102%	1
06 - Neurochirurgická klinika	774	701	73 110%	172	147	25 117%	1 123%	9	4	8	2	2	4	8	1 084	100%	0
08 - Porodnicko-gynekologická klinika	1 592	1 737	-145 92%	350	368	-18 95%	-1 94%	10	14	10	11	8	7	15	2 677	106%	5
10 - Dětská klinika	1 962	1 970	-8 100%	442	417	25 106%	-0 98%	10	17	21	17	8	8	14	2 642	100%	1
11 - Ortopedická klinika	1 333	1 233	100 108%	297	242	55 123%	1 106%	13	12	15	12	2	1	11	1 522	100%	0
12 - Urologická klinika	786	870	-84 90%	159	183	-24 87%	-1 85%	4	9	14	5	1	3	4	1 333	107%	3
13 - Otolaryngologická klinika	613	608	5 101%	118	119	-1 99%	0 100%	1	5	7	3	1	2	7	786	100%	0
14 - Oční klinika	471	415	56 113%	122	94	28 130%	2 206%	10	6	6	1	0	5	5	473	100%	0
25 - Klinika ústní, čelistní a obličejové chirurgie	443	465	-22 95%	107	105	2 102%	0 115%	7	5	5	1	1	3	1	759	103%	1
31 - Traumatologická klinika	773	980	-207 79%	176	213	-37 83%	-0 98%	8	9	6	7	6	6	3	1 582	115%	7
50 - Kardiochirurgická klinika	303	338	-35 90%	67	70	-3 96%	-1 79%	3	4	2	0	0	3	3	451	108%	2
Interní a komplementární obory	10 615	10 332	283 103%	2 289	2 176	113 105%	-1 99%	99	87	129	29	22	64	83	14 978	101%	0
01 - I. interní klinika - kardiologická	2 291	2 218	73 103%	498	434	64 115%	-0 98%	19	23	26	8	3	14	24	3 029	100%	0
02 - II. interní klinika gastroenterologie a geriatry	1 265	1 094	171 116%	266	222	44 120%	4 159%	12	13	16	8	2	8	14	1 711	100%	0
03 - III. interní klinika - nefrologická, revmatologická a endokrinní	1 167	1 188	-21 98%	253	250	3 101%	-1 88%	16	6	21	2	6	2	5	1 782	101%	1
07 - Klinika anesteziologie, resuscitace a intenzivní medicíny	664	200	464 332%	151	41	110 368%	4 500%	7	8	4	1	4	5	6	335	100%	0
09 - Novorozenecké oddělení	847	954	-107 89%	181	212	-31 85%	-1 84%	3	6	4	5	4	8	7	1 691	107%	4
16 - Klinika plicních nemocí a tuberkulózy	1 368	1 433	-65 95%	286	288	-2 99%	0 100%	10	16	15	1	2	9	9	1 978	103%	3
17 - Neurologická klinika	1 165	1 132	33 103%	253	282	-29 90%	-4 68%	14	6	13	3	2	7	7	1 680	100%	0
18 - Klinika psychiatrie	486	534	-48 91%	108	124	-16 87%	0 109%	7	3	4	3	2	1	5	759	107%	2
20 - Klinika chorob kožních a pohlavních	330	302	28 109%	72	61	11 118%	-0 87%	3	2	4	0	0	3	1	404	100%	0
21 - Onkologická klinika	1 063	865	198 123%	245	187	58 131%	2 134%	10	13	10	0	0	6	8	1 406	100%	0
22 - Klinika nukleární medicíny	155	160	-5 97%	30	36	-6 83%	0 140%	3	0	4	0	0	0	0	170	103%	1
26 - Oddělení rehabilitace	399	372	27 107%	91	78	13 117%	0 112%	3	2	11	0	0	3	0	449	100%	0
30 - Oddělení geriatry	261	284	-23 92%	59	61	-2 97%	0 130%	2	3	2	0	0	5	1	394	106%	1
32 - Hemato-onkologická klinika	382	459	-77 83%	86	90	-4 96%	-1 65%	0	2	6	0	0	5	4	737	112%	3
52 - Klinika infekčního lékařství	157	0	157 0%	31	0	31 0%	2 0%	3	0	4	1	2	0	2	0	0%	0


Legenda:

Denní report počtu pacientů přijatých k hospitalizaci čerpá z chorobopisu MEDEA.

Na úrovni kliniky obsahuje veškeré příjmy na lůžko dotčené kliniky, včetně hospitalizací přeložených z jiných klinik (ne však příjmy z jiných středisek v rámci dané kliniky).

Na úrovni FNOL celkem obsahuje pouze externí příjmy, vyloučeny jsou veškeré překlady v rámci FNOL.

Kumulativní počet pacientů přijatých k hospitalizaci od začátku roku je srovnáván se stejným obdobím referenčního roku. Ve stejné logice je srovnáván kumulativní počet posledních 30 dnů.

Ukazatel Pr7d23/Pr7d19: průměrný počet pacientů přijatých k hospitalizaci za posledních 7 dní aktuálního období je srovnáván se 7-denním průměrem referenčního roku 2019.

Ukazatel 'Referenční cíl' do konce roku: vyjadřuje počet pacientů přijatých k hospitalizaci, který je nutno splnit do konce roku 2023 pro dosažení produkce referenčního roku 2019. Pokud byl vykázan v aktuálním roce do dne reportu vyšší objem péče, zůstává 'Referenční cíl' shodný s výkonností referenčního roku.

Referenční cíl se může lišit od 'produkčního cíle', který je uveden v měsíčním reportingu a reflektuje výsledky jednání hospodářských schůzek.

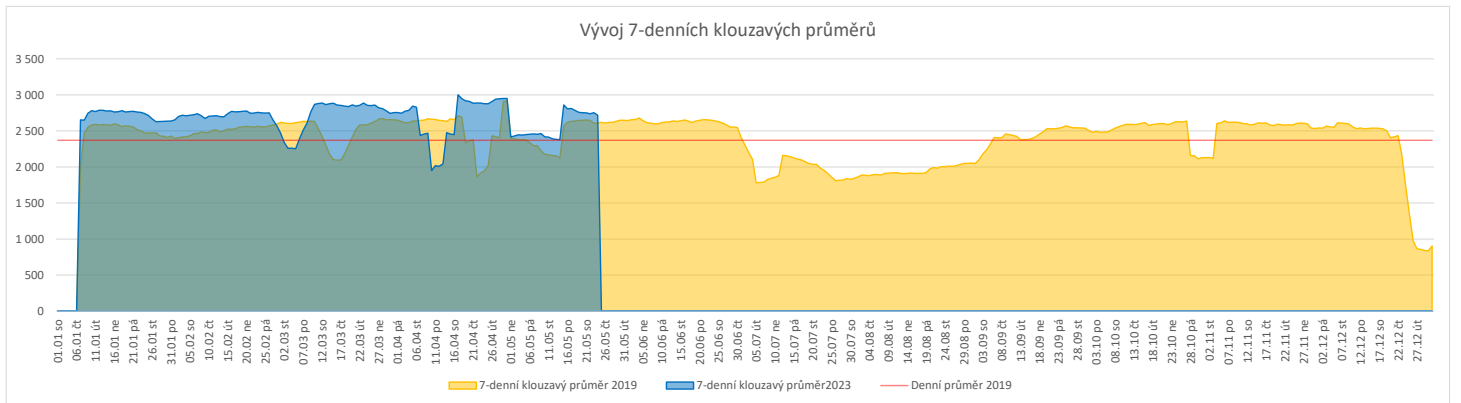
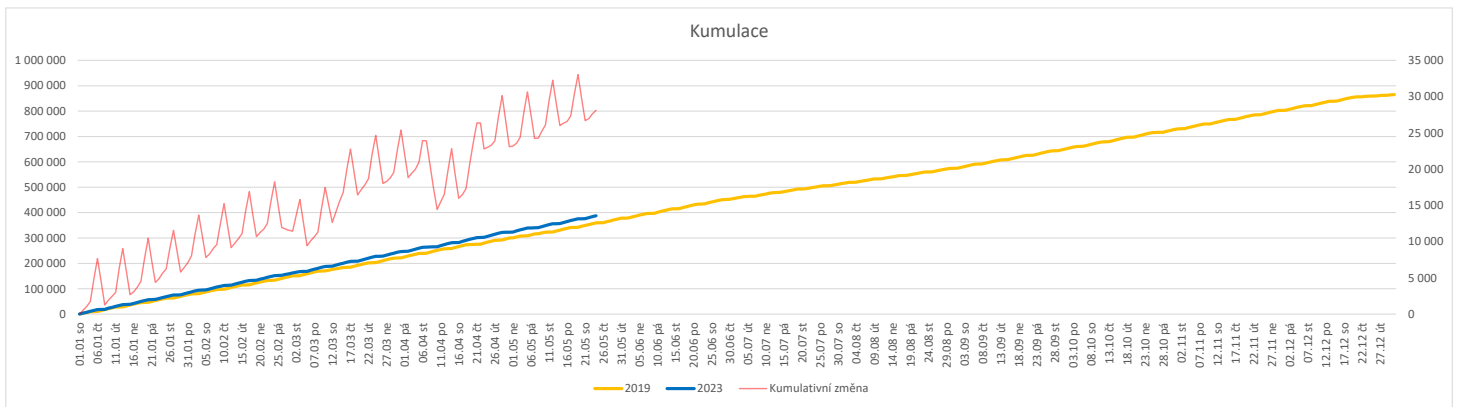
Ukazatel Týdenní navýšení: Navýšení týdenního počtu přijatých pacientů k hospitalizaci ve zbyvajícím období do konce roku ke splnění 'Referenčního cíle'.

Poznámka:

01 - I. interní klinika - kardiologická

V počtech přijatých pacientů nejsou započítány hodnoty covid+ oddělení Franze Josefa

	Od počátku roku				Období posledních 30 dnů				Posledních 7 dní do 24.05.2023								Referenční cíl do konce roku	Týdenní navýšení		
	2023	2019	2023/2019	108%	2023	2019	2023/2019	107%	Pr7dZ/Pr7d19	108%	104%	St 24	Út 23	Po 22	Ne 21	So 20			Pa 19	Čt 18
FNOL CELKEM	387 730	359 502	28 228	108%	85 172	79 867	5 305	107%	108	104%	3 623	3 973	3 817	475	452	3 111	3 577	505 531	100%	0
01 - I. interní klinika - kardiologická	12 095	12 436	-341	97%	2 554	2 617	-63	98%	-17	84%	145	109	119	2	3	113	147	16 996	102%	11
02 - II. interní klinika gastroenterologická a geriatrická	13 529	10 928	2 601	124%	2 835	2 429	406	117%	9	111%	129	119	114	5	4	121	146	15 729	100%	0
03 - III. interní klinika - nefrologická, revmatologická a endokrinologická	19 436	17 376	2 060	112%	4 489	3 960	529	113%	26	119%	251	213	204	4	30	178	226	24 993	100%	0
04 - I. chirurgická klinika	10 791	10 411	380	104%	2 226	2 227	-1	100%	10	115%	106	142	107	11	3	101	84	14 042	100%	0
05 - II. chirurgická klinika - cévně-transplantační	5 202	5 027	175	103%	1 151	1 093	58	105%	5	114%	66	60	63	1	5	34	54	6 838	100%	0
06 - Neurochirurgická klinika	5 135	4 325	810	119%	1 054	894	160	118%	11	146%	30	44	85	4	1	32	56	6 402	100%	0
07 - Klinika anesteziologie, resuscitace a intenzivní medicíny	13 796	12 988	808	106%	2 964	2 688	276	110%	13	115%	127	129	151	6	4	133	131	17 172	100%	0
08 - Porodnicko-gynekologická klinika	11 667	13 215	-1 548	88%	2 568	2 954	-386	87%	-18	82%	99	125	98	8	12	94	124	20 990	108%	49
09 - Novorozenecké oddělení	818	876	-58	93%	163	196	-33	83%	-2	80%	5	5	10	2	1	9	11	1 374	104%	2
10 - Dětská klinika	22 083	19 853	2 230	111%	4 863	4 292	571	113%	10	107%	218	209	197	34	38	144	201	26 912	100%	0
11 - Ortopedická klinika	18 190	15 178	3 012	120%	3 964	3 192	772	124%	6	105%	168	194	231	14	0	174	89	21 183	100%	0
12 - Urologická klinika	15 070	15 709	-639	96%	3 283	3 378	-95	97%	7	106%	176	183	188	1	0	122	177	22 165	103%	20
13 - Otolaryngologická klinika	21 646	15 384	6 262	141%	4 446	3 260	1 186	136%	34	132%	168	152	190	66	66	153	185	20 455	100%	0
14 - Oční klinika	18 765	16 907	1 858	111%	4 253	3 841	412	111%	9	107%	203	180	177	32	21	155	190	23 557	100%	0
15 - Oddělení alergologie a kl. imun.	11 213	10 661	552	105%	2 574	2 325	249	111%	11	115%	101	116	127	0	0	122	124	14 110	100%	0
16 - Klinika plicních nemocí a tuberkulózy	12 434	12 235	199	102%	2 841	2 794	47	102%	-17	83%	133	119	116	0	1	59	155	16 650	100%	0
17 - Neurologická klinika	9 070	9 904	-834	92%	1 996	2 239	-243	89%	-12	84%	81	127	92	1	0	65	83	14 873	106%	27
18 - Klinika psychiatrie	7 925	6 500	1 425	122%	1 586	1 430	156	111%	-1	97%	57	64	47	8	8	53	77	10 562	100%	0
19 - Klinika pracovního lékařství	6 286	8 670	-2 384	73%	1 451	3 134	-1 683	46%	-14	77%	70	78	65	0	0	53	75	10 473	129%	75
20 - Klinika chorob kožních a pohlavních	17 874	16 220	1 654	110%	3 892	3 522	370	111%	-10	92%	121	205	167	3	5	123	148	21 860	100%	0
21 - Onkologická klinika	29 628	24 450	5 178	121%	6 790	5 550	1 240	122%	25	114%	304	320	322	6	3	206	283	34 520	100%	0
22 - Klinika nukleární medicíny	1 188	1 354	-166	88%	269	341	-72	79%	-6	53%	3	17	7	0	0	2	15	2 066	109%	6
25 - Klinika ústní, čelistní a obličejové chirurgie	15 599	15 978	-379	98%	3 358	3 560	-202	94%	5	105%	131	130	123	68	52	151	110	26 177	101%	12
26 - Oddělení rehabilitace	15 910	13 695	2 215	116%	3 357	3 058	299	110%	10	110%	150	166	162	0	9	154	130	20 725	100%	0
27 - Klinika tělovýchovného lékařství a kardiovaskulární rehabilitace	10 488	9 120	1 368	115%	2 268	1 789	479	127%	2	103%	92	112	125	0	0	60	88	12 861	100%	0
28 - Ústav lékařské genetiky	2 623	3 386	-763	77%	576	735	-159	78%	-9	70%	12	39	26	0	0	47	21	4 561	120%	24
29 - Oddělení plastické a estetické chirurgie	6 086	6 491	-405	94%	1 409	1 288	121	109%	3	107%	89	73	76	1	2	17	30	9 288	105%	13
30 - Oddělení geriatry	947	1 108	-161	85%	194	238	-44	82%	1	117%	10	13	15	0	0	3	13	1 660	111%	6
31 - Traumatologická klinika	6 888	7 778	-890	89%	1 529	1 654	-125	92%	-2	96%	62	63	59	0	1	77	54	12 514	108%	28
32 - Hemato-onkologická klinika	10 893	10 579	314	103%	2 454	2 503	-49	98%	-15	83%	55	133	82	2	3	100	128	15 256	100%	0
33 - Oddělení klinické biochemie	569	513	56	111%	130	145	-15	90%	-0	93%	5	11	8	0	0	4	692	100%	0	
35 - Transfúzní oddělení	182	88	94	207%	56	17	39	329%	1	275%	1	3	1	0	0	5	1	125	100%	0
36 - Oddělení klinické logopedie	317	195	122	163%	63	42	21	150%	2	200%	4	5	5	0	0	1	7	335	100%	0
39 - Oddělení klinické psychologie	3 167	2 826	341	112%	732	630	102	116%	5	122%	29	53	24	0	0	35	35	3 772	100%	0
43 - Ústav farmakologie	146	122	24	120%	34	24	10	142%	0	100%	1	1	2	0	0	1	1	227	100%	0
45 - Sociální oddělení	751	657	94	114%	169	134	35	126%	0	103%	9	13	7	0	0	3	6	1 020	100%	0
50 - Kardiologická klinika	3 646	2 450	1 196	149%	812	530	282	153%	12	175%	27	50	32	11	0	39	41	3 820	100%	0
52 - Klinika infekčního lékařství	153	0	153	0%	56	0	56	0%	2	0%	4	1	1	0	0	1	4	0	0%	0
60 - Oddělení urgentního příjmu	25 047	23 876	1 171	105%	5 657	5 157	500	110%	10	100%	176	185	192	185	180	165	123	37 092	100%	0
Okčovací centrum	386	577	-191	67%	0	0	0	0%	0	0%	0	0	0	0	0	0	0	191	0%	6


Legenda:

Denní report počtu ambulantních vyšetření obsahuje všechny ambulantně ošetřená rodná čísla v daný den na konkrétní klinice.

Kumulativní počet ambulantních vyšetření od začátku roku je srovnáván se stejným obdobím referenčního roku. Ve stejné logice je srovnáván kumulativní počet posledních 30 dnů.

Ukazatel Pr7dZ3/Pr7d19: průměrný počet ambulantně vyšetřených pacientů za posledních 7 dní je srovnán se 7-denním průměrem referenčního roku 2019.

Ukazatel 'Referenční cíl' do konce roku: vyjadřuje počet ambulantně vyšetřených pacientů, který je nutno splnit do konce roku 2023 pro dosažení produkce referenčního roku 2019. Pokud byl vykázan v aktuálním roce do dne reportu vyšší objem péče, zůstává 'Referenční cíl' shodný s výkonností referenčního roku.

Referenční cíl se může lišit od 'produkčního cíle', který je uveden v měsíčním reportingu a reflektuje výsledky jednání hospodářských schůzek.

Ukazatel Týdenní navýšení: Navýšení týdenního počtu ambulantních vyšetření ve zbývajícím období do konce roku ke splnění 'Referenčního cíle'.

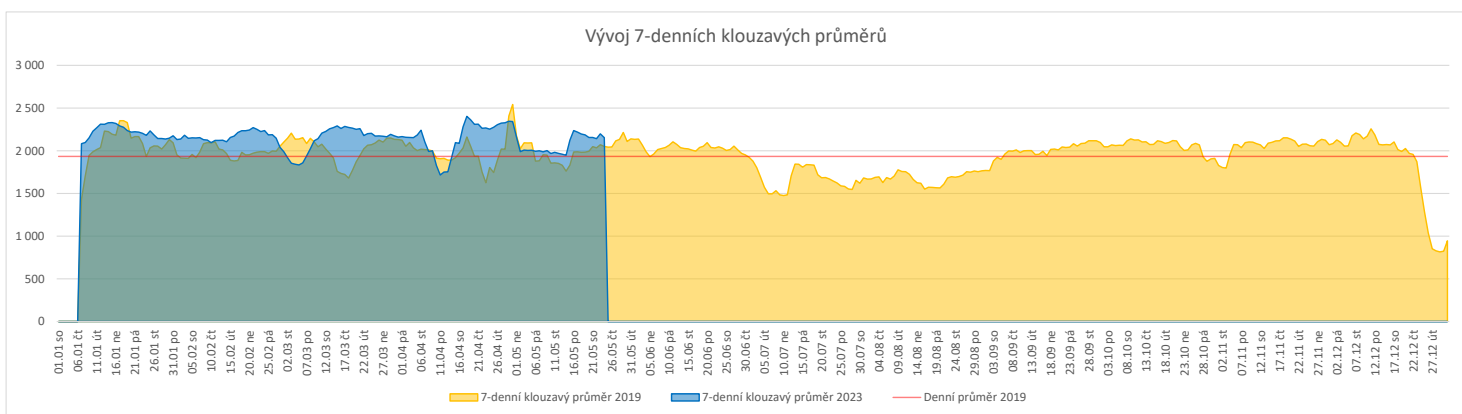
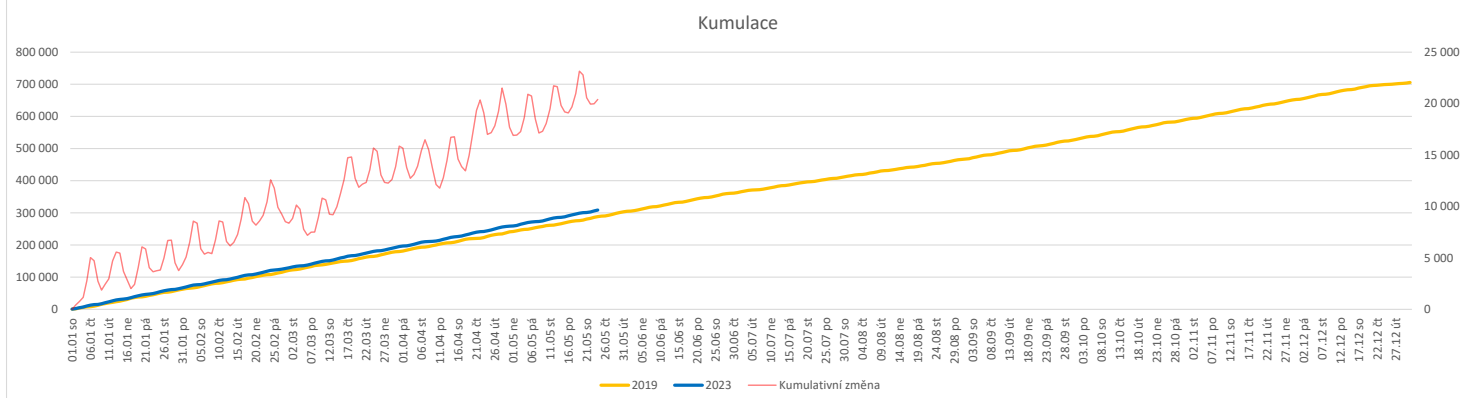
Poznámka:

60 - Oddělení urgentního příjmu

V počtech ambulantních vyšetření nejsou započítány vyšetření na pracovištích Antigenní testy a Odběrové místo.

Vývoj počtu laboratorních výkonů evidovaných v OpenLIMS a žádanků evidovaných v LIMS (RČ/den/klinika) k datu 24.05.2023

	Od počátku roku				Období posledních 30 dnů			Posledních 7 dní do 24.05.2023							Referenční cíl do konce roku	Týdenní navýšení				
	2023	2019	2023/2019	106%	2023	2019	2023/2019	Pr7d23/Pr7d19	St 24	Út 23	Po 22	Ne 21	So 20	Pa 19			Čt 18			
FNOL CELKEM	296 037	279 480	16 557	106%	63 952	62 538	1 414	102%	104	105%	2 499	3 145	1 657	596	1 322	2 634	417 346	83%	0	
28 - Ústav lékařské genetiky	1 269	1 089	180	117%	284	265	19	107%	1	108%	7	14	12	0	0	18	17	1 265	100%	0
32 - Hemato-onkologická klinika	103 527	95 163	8 364	109%	22 500	20 728	1 772	109%	21	103%	900	903	958	212	234	808	923	139 672	100%	0
33 - Oddělení klinické biochemie	142 513	136 516	5 997	104%	30 922	30 827	95	100%	75	108%	1 232	1 805	248	271	966	1 391	1 297	199 003	100%	0
35 - Transfúzní oddělení	9 064	9 607	-543	94%	1 932	2 059	-127	94%	-8	89%	59	38	54	56	71	85	63	14 297	104%	17
38 - Ústav soudního lékařství a medicínského práva	1 647	1 193	454	138%	335	266	69	126%	1	113%	0	42	2	0	0	0	0	2 210	100%	0
40 - Ústav mikrobiologie	38 017	35 912	2 105	106%	7 979	8 393	-414	95%	28	113%	301	343	383	57	51	305	334	47 264	100%	0


Legenda:

Denní report obsahuje množství laboratorních výkonů ve vyjádření RČ/den/klinika evidovaných v systému OpenLIMS.

U klinik 28 a 40 jsou zdrojem obdržené žádanky ve vyjádření RČ/den/klinika evidovaných v systému LIMS.

Kumulativní počet laboratorních výkonů od začátku roku je srovnáván se stejným obdobím referenčního roku. Ve stejné logice je srovnáván kumulativní počet posledních 30 dnů.

Ukazatel Pr7d23/Pr7d19: průměrný počet laboratorních výkonů za posledních 7 dní je srovnán se 7-denním průměrem referenčního roku 2019.

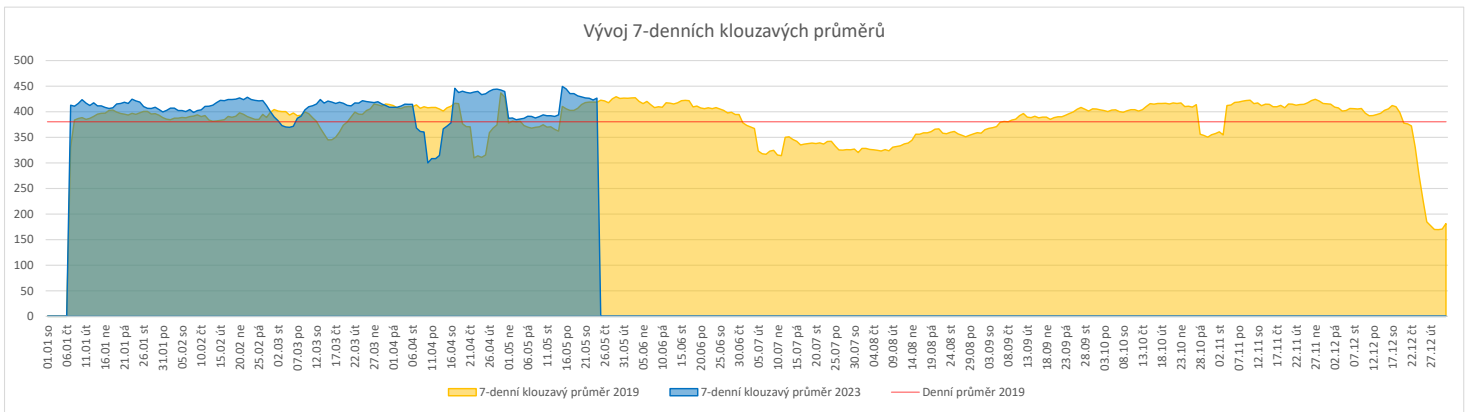
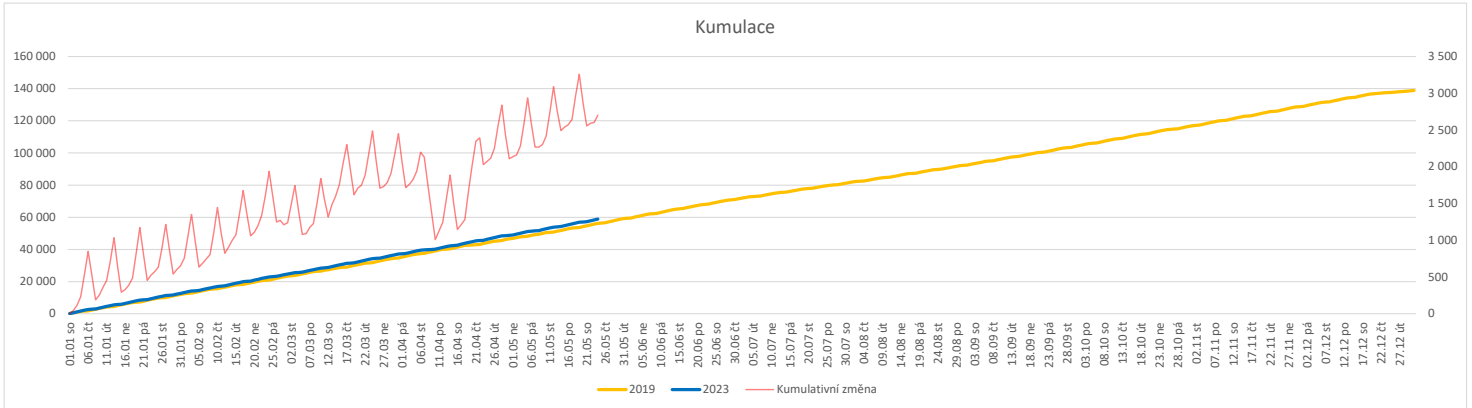
Ukazatel 'Referenční cíl' do konce roku: vyjadřuje počet laboratorních výkonů, který je nutno splnit do konce roku 2023 pro dosažení produkce referenčního roku 2019. Pokud byl vykázan v aktuálním roce do dne reportu vyšší objem péče, zůstává 'Referenční cíl' shodný s výkonností referenčního roku.

Referenční cíl se může lišit od 'produkčního cíle', který je uveden v měsíčním reportingu a reflektuje výsledky jednání hospodářských schůzek.

Ukazatel Týdenní navýšení: Navýšení týdenního počtu laboratorních výkonů ve zbývajícím období do konce roku ke splnění 'Referenčního cíle'.

Vývoj počtu RDG vyšetření (RČ/den/klinika) k datu 24.05.2023

	Od počátku roku			Období posledních 30 dnů			Posledních 7 dní do 24.05.2023							Referenční cíl do konce roku	Týdenní navýšení	
	2023	2019	2023/2019	2023	2019	2023/2019	Pr7d23/Pr7d19	St 24	Út 23	Po 22	Ne 21	So 20	Pa 19			Čt 18
FNOL CELKEM	58 954	56 198	2 756 105%	13 197	12 525	672 105%	8 102%	557	518	564	186	182	463	517	82 675 100%	0
22 - Klinika nukleární medicíny	4 001	4 235	-234 94%	919	900	19 102%	3 111%	49	40	48	17	13	36	33	6 276 104%	8
34 - Radiologická klinika	54 953	51 963	2 990 106%	12 278	11 625	653 106%	5 101%	508	478	516	169	169	427	484	76 633 100%	0


Legenda:

Denní report obsahuje množství RDG výkonů ve vyjádření RČ/den/klinika.

Kumulativní počet RDG výkonů od začátku roku je srovnáván se stejným obdobím referenčního roku. Ve stejné logice je srovnáván kumulativní počet posledních 30 dní.

Ukazatel Pr7d23/Pr7d19: průměrný počet RDG výkonů za posledních 7 dní je srovnán se 7-denním průměrem referenčního roku 2019.

Ukazatel 'Referenční cíl' do konce roku: vyjadřuje počet RDG výkonů, který je nutno splnit do konce roku 2023 pro dosažení produkce referenčního roku 2019. Pokud byl vykázan v aktuálním roce do dne reportu vyšší objem péče, zůstává 'Referenční cíl' shodný s výkonností referenčního roku.

Referenční cíl se může lišit od 'produkčního cíle', který je uveden v měsíčním reportingu a reflektuje výsledky jednání hospodářských schůzek.

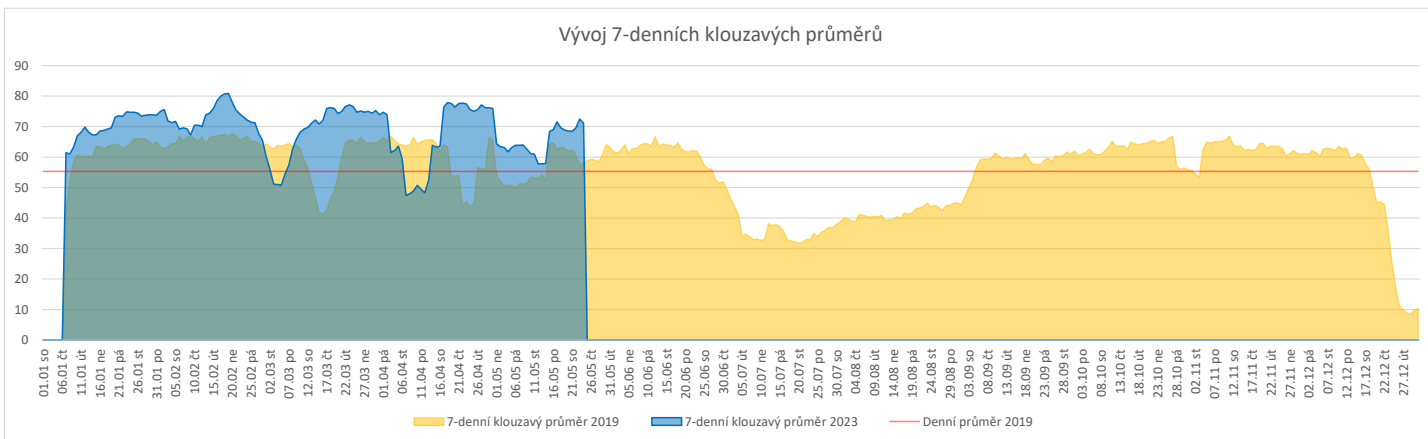
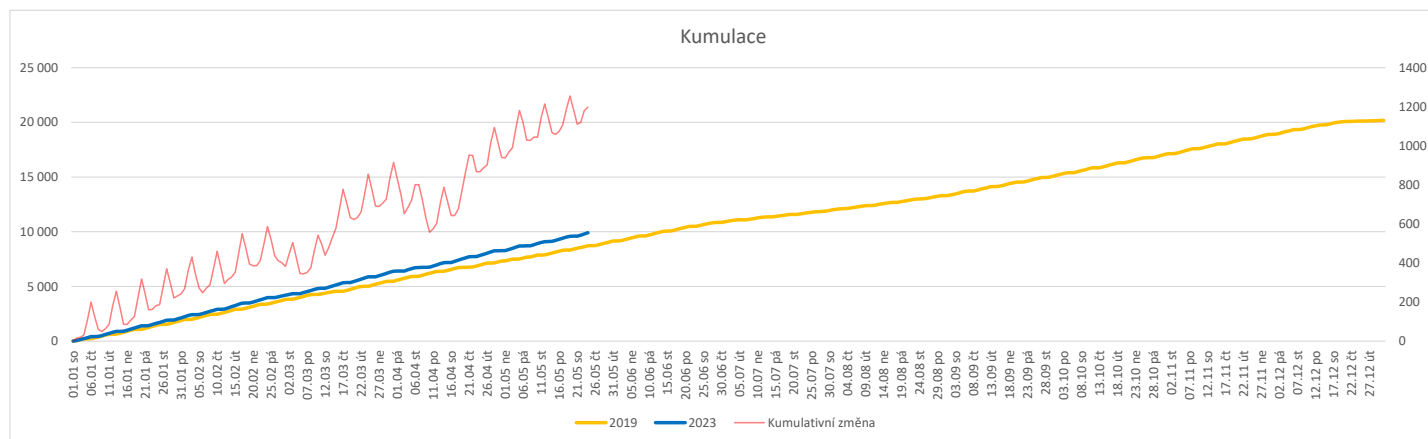
Ukazatel Týdenní navýšení: Navýšení týdenního počtu RDG výkonů ve zbývajícím období do konce roku ke splnění 'Referenčního cíle'.

Poznámka:

34 - Radiologická klinika

V počtech RDG vyšetření nejsou započítána mamografická vyšetření.

	Od počátku roku				Období posledních 30 dnů				Posledních 7 dní do 24.05.2023							Referenční cíl do konce roku	Týdenní navýšení				
	2023	2019	2023/2019		2023	2019	2023/2019		Pr7d23/Pr7d19	St 24	Út 23	Po 22	Ne 21	So 20	Pa 19			Čt 18			
FNOL CELKEM (pouze celková anestezie, bez klinik s počtem 0 v roce 2019)	8 742	8 543	199	102%	1 921	1 801	120	107%													
Celkem operace evidované v MEDIX	12 575	8 716	3 859	144%	2 743	1 844	899	149%	32	154%	121	148	119	9	12	94	123	11 471	100%	0	
01 - I. interní klinika - kardiologická	2 222	0	2 222	0%	481	0	481	0%	16	0%	19	25	24	1	0	20	26	1	100%	0	
02 - II. interní klinika gastroenterologická a geriatrická	361	0	361	0%	67	0	67	0%	2	0%	1	4	5	0	0	2	0	0	0%	0	
04 - I. chirurgická klinika	1 444	1 434	10	101%	272	322	-50	84%	0	101%	19	17	13	0	3	13	10	1 783	100%	0	
05 - II. chirurgická klinika - cévně-transplantační	548	541	7	101%	125	118	7	106%	1	148%	6	8	7	0	1	2	7	697	100%	0	
06 - Neurochirurgická klinika	761	696	65	109%	170	143	27	119%	1	128%	6	8	5	2	0	7	9	1 071	100%	0	
08 - Porodnicko-gynekologická klinika	1 026	1 058	-32	97%	236	219	17	108%	-0	96%	8	11	8	0	2	9	13	1 474	102%	1	
10 - Dětská klinika	191	165	26	116%	39	32	7	122%	-1	60%	6	0	0	0	0	0	0	188	100%	0	
11 - Ortopedická klinika	1 431	1 290	141	111%	323	266	57	121%	1	113%	13	17	13	1	0	9	23	1 592	100%	0	
12 - Urologická klinika	778	838	-60	93%	155	183	-28	85%	-0	93%	6	13	7	0	0	4	8	1 179	105%	2	
13 - Otolaryngologická klinika	869	665	204	131%	186	145	41	128%	1	127%	5	6	8	1	1	12	5	829	100%	0	
14 - Oční klinika	113	109	4	104%	23	19	4	121%	0	200%	0	0	5	0	0	0	1	132	100%	0	
16 - Klinika plicních nemocí a tuberkulózy	83	0	83	0%	19	0	19	0%	0	0%	0	0	0	0	0	0	0	3	0	0%	0
21 - Onkologická klinika	23	0	23	0%	4	0	4	0%	0	0%	0	0	0	0	0	0	0	0	0%	0	
25 - Klinika ústní, žebelní a obličejové chirurgie	465	221	244	210%	109	45	64	242%	3	480%	6	8	3	0	0	6	1	341	100%	0	
29 - Oddělení plastické a estetické chirurgie	933	319	614	292%	213	59	154	361%	4	444%	9	15	7	0	0	0	9	408	100%	0	
31 - Traumatologická klinika	816	878	-62	93%	206	201	5	102%	1	121%	10	8	10	4	5	7	7	1 364	105%	2	
34 - Radiologická klinika	152	30	122	507%	43	10	33	430%	1	267%	5	3	0	0	0	0	0	18	100%	0	
47 - Centrální operační sály	29	152	-123	19%	2	15	-13	13%	-0	0%	0	0	0	0	0	0	0	255	193%	4	
50 - Kardiochirurgická klinika	330	320	10	103%	70	67	3	104%	-0	83%	2	5	4	0	0	3	1	416	100%	0	


Legenda:

Denní report počtu operací obsahuje všechny uvedeným oddělením prováděné operace v daný den na sálech, které jsou evidované v MEDIX.

Kumulativní počet operací od začátku roku je srovnáván se stejným obdobím referenčního roku. Ve stejné logice je srovnáván kumulativní počet posledních 30 dnů.

Ukazatel Pr7d23/Pr7d19: průměrný počet operací za posledních 7 dní je srovnán se 7-denním průměrem referenčního roku 2019.

Ukazatel 'Referenční cíl' do konce roku: vyjadřuje počet operací, který je nutno splnit do konce roku 2023 pro dosažení produkce referenčního roku 2019. Pokud byl vykázan v aktuálním roce do dne reportu vyšší objem péče, zůstává 'Referenční cíl' shodný s výkonností referenčního roku.

Referenční cíl' se může lišit od 'produkčního cíle', který je uveden v měsíčním reportingu a reflektuje výsledky jednání hospodářských schůzek.

Ukazatel Týdenní navýšení: Navýšení týdenního počtu operací ve zbývajícím období do konce roku ke splnění 'Referenčního cíle'.

Ukazatel FNOL celkem nezahrnuje kliniky, které měly v referenčním roce počet operací v MEDIX 0 a které neproběhly v celkové anestezii.

Využití operačních sálů dětské kliniky dle operujících klinik k datu 24.05.2023

	Od počátku roku				Období posledních 30 dnů				Posledních 7 dní od do 24.05.2023							Referenční cíl do konce roku	Týdenní navýšení			
	2023	2019	2023/2019		2023	2019	2023/2019		Pr7d/Pr7d	St 24	Út 23	Po 22	Ne 21	So 20	Pa 19			Čt 18		
FNOL CELKEM	887	830	57	107%	204	186	18	110%	-1	98%	10	11	11	1	0	7	10	930	100%	0
04 - I. chirurgická klinika	144	169	-25	85%	38	32	6	119%	3	67%	0	7	0	0	0	0	5	197	115%	1
05 - II. chirurgická klinika - cévně-transplantační	2	7	-5	29%	1	2	-1	50%	-2	0%	0	0	0	0	0	0	0	17	142%	1
06 - Neurochirurgická klinika	0	0	0	0%	0	0	0	0%	0	0%	0	0	0	0	0	0	0	0	0%	0
08 - Porodnicko-gynekologická klinika	0	0	0	0%	0	0	0	0%	0	0%	0	0	0	0	0	0	0	0	0%	0
10 - Dětská klinika	191	165	26	116%	39	32	7	122%	-4	90%	6	0	0	0	0	0	0	188	100%	0
11 - Ortopedická klinika	46	17	29	271%	13	5	8	260%	-1	0%	2	0	0	0	0	0	0	25	100%	0
12 - Urologická klinika	155	202	-47	77%	31	48	-17	65%	-2	91%	0	4	0	0	0	0	5	278	120%	2
13 - Otolaryngologická klinika	258	176	82	147%	62	46	16	135%	5	156%	0	0	6	1	0	7	0	192	100%	0
14 - Oční klinika	36	31	5	116%	10	7	3	143%	2	233%	0	0	5	0	0	0	0	43	100%	0
25 - Klinika ústní, čelistní a obličejové chirurgie	0	3	-3	0%	0	1	-1	0%	0	0%	0	0	0	0	0	0	0	4	400%	1
29 - Oddělení plastické a estetické chirurgie	33	46	-13	72%	4	9	-5	44%	0	0%	0	0	0	0	0	0	0	55	131%	1
31 - Traumatologická klinika	21	14	7	150%	6	4	2	150%	2	0%	2	0	0	0	0	0	0	24	100%	0
47 - Centrální operační sály	1	0	1	0%	0	0	0	0%	0	0%	0	0	0	0	0	0	0	0	0%	0
50 - Kardiochirurgická klinika	0	0	0	0%	0	0	0	0%	0	0%	0	0	0	0	0	0	0	0	0%	0

