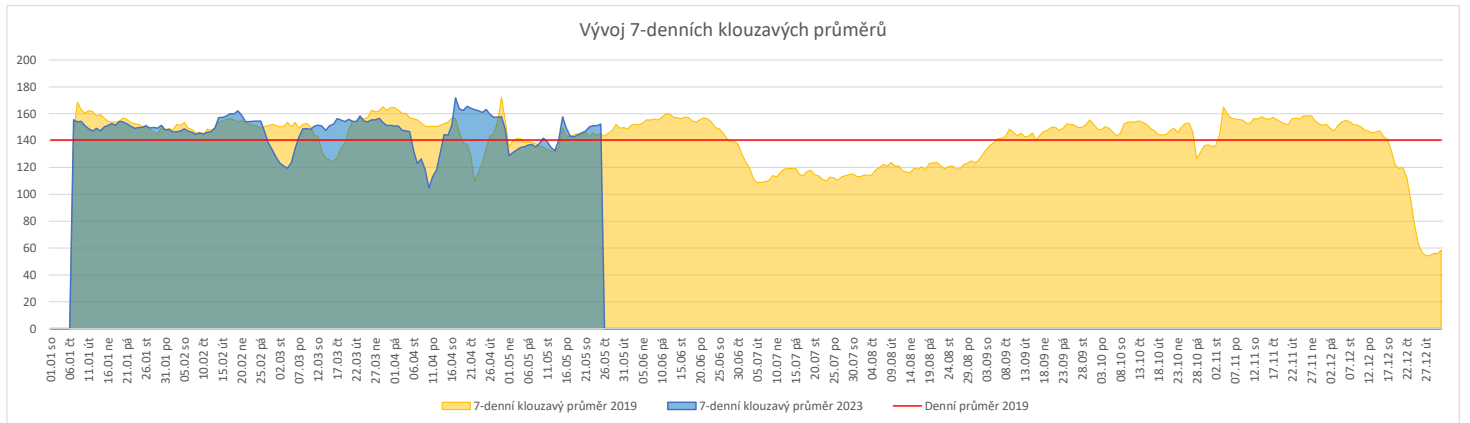
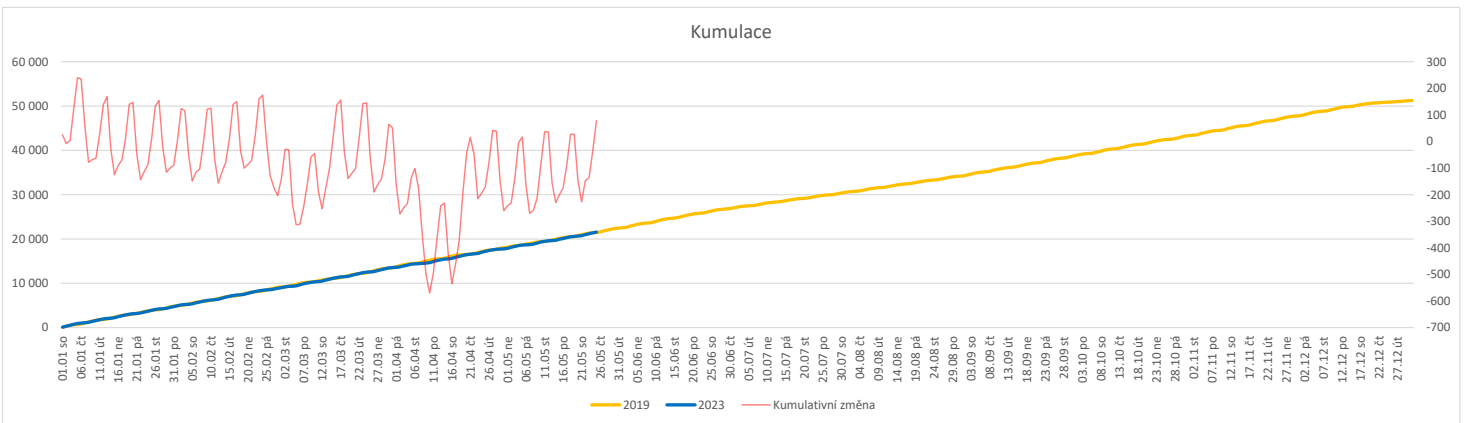


	Od počátku roku			Období posledních 30 dnů			Posledních 7 dní do 25.05.2023							Referenční cíl do konce roku	Týdenní navýšení		
	2023	2019	2023/2019	2023	2019	2023/2019	Pr7d23/Pr7d19	Čt 25	St 24	Út 23	Po 22	Ne 21	So 20			Pa 19	
FNOL CELKEM - bez překladů vč. COVID+ (kliniky níže vč. překladů)	21 552	21 474	78 100%	4 563	4 290	273 106%	7 105%	173	197	190	246	103	53	104	29 795	100%	0
Chirurgické obory	10 865	11 113	-248 98%	2 329	2 197	132 106%	10 114%	101	98	103	117	74	31	40	15 094	102%	8
04 - I. chirurgická klinika	1 666	1 729	-63 96%	317	344	-27 92%	2 123%	13	19	15	18	11	3	2	2 274	103%	2
05 - II. chirurgická klinika - cévně-transplantační	751	769	-18 98%	157	139	18 113%	2 164%	4	9	7	8	7	0	1	984	102%	1
06 - Neurochirurgická klinika	781	702	79 111%	171	142	29 120%	1 129%	7	9	4	8	2	2	4	1 083	100%	0
08 - Porodnicko-gynekologická klinika	1 611	1 743	-132 92%	355	353	2 101%	-0 98%	19	10	14	10	11	8	7	2 658	105%	5
10 - Dětská klinika (bez doprovodů)	1 987	1 978	9 100%	444	407	37 109%	1 107%	24	11	17	21	17	8	8	2 626	100%	0
11 - Ortopedická klinika	1 339	1 235	104 108%	281	231	50 122%	0 100%	9	13	12	15	12	2	1	1 520	100%	0
12 - Urologická klinika	792	871	-79 91%	151	178	-27 85%	0 100%	6	4	9	14	5	1	3	1 327	106%	3
13 - Otolaryngologická klinika	615	609	6 101%	111	112	-1 99%	-1 78%	2	1	5	7	3	1	2	785	100%	0
14 - Oční klinika	476	415	61 115%	125	84	41 149%	2 206%	5	10	6	6	1	0	5	473	100%	0
25 - Klinika ústní, čelistní a obličejové chirurgie	447	468	-21 96%	107	100	7 107%	1 124%	4	7	5	5	1	1	3	755	103%	1
31 - Traumatologická klinika	777	988	-211 79%	170	215	-45 79%	-1 90%	4	8	9	6	7	6	6	1 578	115%	7
50 - Kardiochirurgická klinika	310	339	-29 91%	70	68	2 103%	0 100%	7	3	4	2	0	0	3	444	107%	1
Interní a komplementární obory	10 687	10 361	326 103%	2 234	2 093	141 107%	-2 97%	72	99	87	129	29	22	64	14 949	101%	0
01 - I. interní klinika - kardiologická	2 313	2 220	93 104%	495	411	84 120%	-0 98%	22	19	23	26	8	3	14	3 027	100%	0
02 - II. interní klinika gastroenterologie a geriatry	1 272	1 095	177 116%	261	213	48 123%	3 153%	7	12	13	16	8	2	8	1 710	100%	0
03 - III. interní klinika - nefrologická, revmatologická a endokrinologická	1 171	1 191	-20 98%	240	242	-2 99%	-1 88%	4	16	6	21	2	6	2	1 778	101%	1
07 - Klinika anesteziologie, resuscitace a intenzivní medicíny	671	202	469 332%	147	43	104 342%	4 400%	7	7	8	4	1	4	5	333	100%	0
09 - Novorozenecké oddělení	853	963	-110 89%	182	212	-30 86%	-1 84%	6	3	6	4	5	4	8	1 685	107%	4
16 - Klinika plicních nemocí a tuberkulózy	1 379	1 439	-60 96%	275	280	-5 98%	-0 96%	11	10	16	15	1	2	9	1 967	103%	2
17 - Neurologická klinika	1 171	1 137	34 103%	244	274	-30 89%	-4 63%	6	14	6	13	3	2	7	1 675	100%	0
18 - Klinika psychiatrie	487	535	-48 91%	108	121	-13 89%	-0 95%	1	7	3	4	3	2	1	758	107%	2
20 - Klinika chorob kožních a pohlavních	333	302	31 110%	70	56	14 125%	0 100%	3	3	2	4	0	0	3	404	100%	0
21 - Onkologická klinika	1 073	865	208 124%	242	177	65 137%	2 144%	10	10	13	10	0	0	6	1 406	100%	0
22 - Klinika nukleární medicíny	155	160	-5 97%	28	32	-4 88%	0 140%	0	3	0	4	0	0	0	170	103%	1
26 - Oddělení rehabilitace	399	372	27 107%	80	74	6 108%	0 112%	0	3	2	11	0	0	3	449	100%	0
30 - Oddělení geriatry	264	284	-20 93%	57	56	1 102%	1 150%	3	2	3	2	0	0	5	391	105%	1
32 - Hemato-onkologická klinika	384	459	-75 84%	82	84	-2 98%	-1 60%	2	0	2	6	0	0	5	735	111%	3
52 - Klinika infekčního lékařství	157	0	157 0%	30	0	30 0%	1 0%	0	3	0	4	1	2	0	0	0%	0


Legenda:

Denní report počtu pacientů přijatých k hospitalizaci čerpá z chorobopisů MEDEA.

Na úrovni kliniky obsahuje veškeré příjmy na lůžko dotčené kliniky, včetně hospitalizací přeložených z jiných klinik (ne však příjmy z jiných středisek v rámci dané kliniky).

Na úrovni FNOL celkem obsahuje pouze externí příjmy, vyloučeny jsou veškeré překlady v rámci FNOL.

Kumulativní počet pacientů přijatých k hospitalizaci od začátku roku je srovnáván se stejným obdobím referenčního roku. Ve stejné logice je srovnáván kumulativní počet posledních 30 dnů.

Ukazatel Pr7d23/Pr7d19: průměrný počet pacientů přijatých k hospitalizaci za posledních 7 dní aktuálního období je srovnán se 7-denním průměrem referenčního roku 2019.

Ukazatel 'Referenční cíl' do konce roku: vyjadřuje počet pacientů přijatých k hospitalizaci, který je nutno splnit do konce roku 2023 pro dosažení produkce referenčního roku 2019. Pokud byl vykázan v aktuálním roce do dne reportu vyšší objem péče, zůstává 'Referenční cíl' shodný s výkonností referenčního roku.

Referenční cíl' se může lišit od 'produkčního cíle', který je uveden v měsíčním reportingu a reflektuje výsledky jednání hospodářských schůzek.

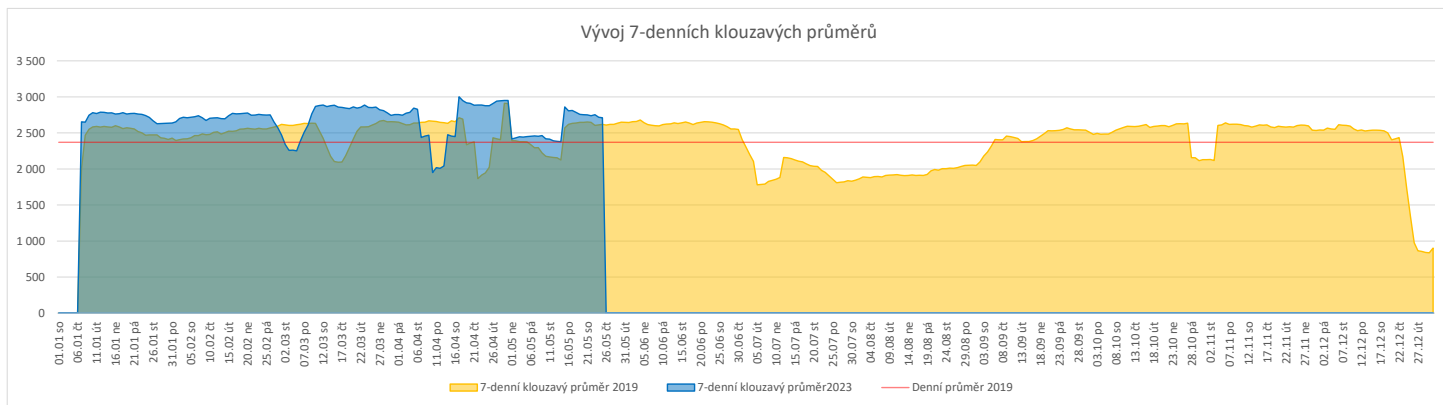
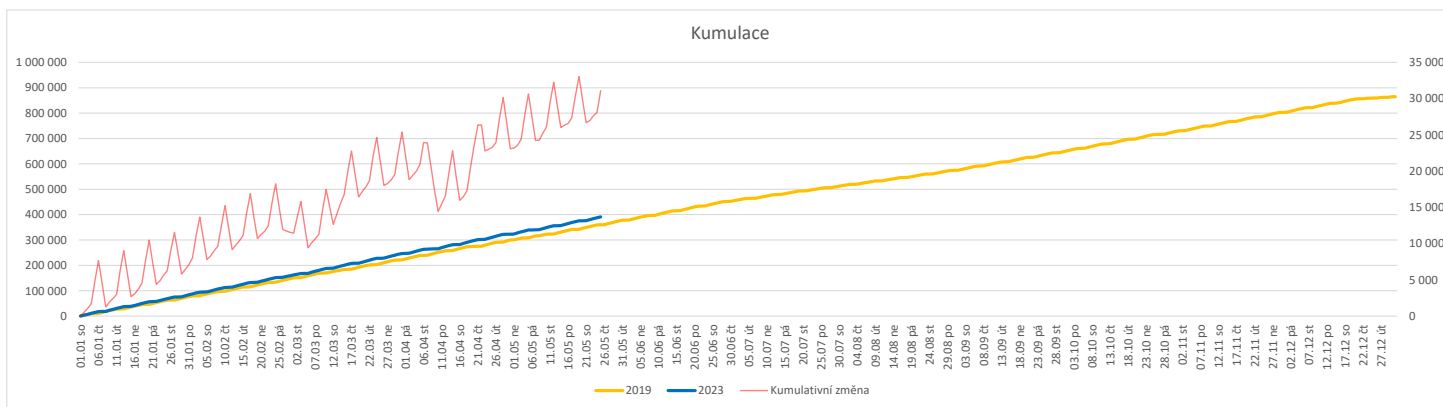
Ukazatel Týdenní navýšení: Navýšení týdenního počtu přijatých pacientů k hospitalizaci ve zbývajícím období do konce roku ke splnění 'Referenčního cíle'.

Poznámka:

01 - I. interní klinika - kardiologická

V počtech přijatých pacientů nejsou započítány hodnoty covid+ oddělení Franze Josefa

	Od počátku roku				Období posledních 30 dnů				Posledních 7 dní do 25.05.2023										Referenční cíl do konce roku	Týdenní navýšení	
	2023	2019	2023/2019	109%	2023	2019	2023/2019	111%	Pr7d23/Pr7d19	91	103%	Čt 25	St 24	Út 23	Po 22	Ne 21	So 20	Pa 19			
FNOL CELKEM	391 244	360 021	31 223	109%	84 399	76 328	8 071	111%	91	103%	3 514	3 623	3 973	3 817	475	452	3 111	505 012	100%	0	
01 - I. interní klinika - kardiologická	12 219	12 444	-225	98%	2 545	2 487	58	102%	-20	81%	124	145	109	119	2	3	113	16 872	101%	8	
02 - II. interní klinika gastroenterologická a geriatrická	13 655	10 929	2 726	125%	2 829	2 306	523	123%	6	108%	126	129	119	114	5	4	121	15 728	100%	0	
03 - III. interní klinika - nefrologická, revmatologická a endokrinologická	19 652	17 379	2 273	113%	4 476	3 729	747	120%	24	118%	216	251	213	204	4	30	178	24 990	100%	0	
04 - I. chirurgická klinika	10 865	10 421	444	104%	2 183	2 120	63	103%	9	112%	74	106	142	107	11	3	101	14 032	100%	0	
05 - II. chirurgická klinika - cévně-transplantační	5 245	5 027	218	104%	1 126	1 051	75	107%	3	110%	43	66	60	63	1	5	34	6 838	100%	0	
06 - Neurochirurgická klinika	5 180	4 326	854	120%	1 023	850	173	120%	10	141%	45	30	44	85	4	1	32	6 401	100%	0	
07 - Klinika anesteziologie, resuscitace a intenzivní medicíny	13 940	12 993	947	107%	2 946	2 537	409	116%	14	117%	144	127	129	151	6	4	133	17 167	100%	0	
08 - Porodnicko-gynekologická klinika	11 805	13 240	-1 435	89%	2 601	2 861	-260	91%	-15	84%	138	99	125	98	8	12	94	20 852	107%	45	
09 - Novorozenecké oddělení	822	877	-55	94%	157	185	-28	85%	-3	67%	4	5	5	10	2	1	9	1 370	104%	2	
10 - Dětská klinika	22 309	19 891	2 418	112%	4 869	4 140	729	118%	14	110%	226	218	209	197	34	38	144	26 874	100%	0	
11 - Ortopedická klinika	18 351	15 184	3 167	121%	3 830	3 030	800	126%	16	114%	161	168	194	231	14	0	174	21 177	100%	0	
12 - Urologická klinika	15 245	15 710	-465	97%	3 256	3 224	32	101%	6	105%	175	176	183	188	1	0	122	21 990	102%	15	
13 - Otolaryngologická klinika	21 812	15 442	6 370	141%	4 424	3 164	1 260	140%	30	128%	166	168	152	190	66	66	153	20 397	100%	0	
14 - Oční klinika	18 931	16 930	2 001	112%	4 203	3 673	530	114%	7	106%	166	203	180	177	32	21	155	23 534	100%	0	
15 - Oddělení alergologie a kl. imun.	11 318	10 661	657	106%	2 513	2 167	346	116%	8	111%	105	101	116	127	0	0	122	14 110	100%	0	
16 - Klinika plicních nemocí a tuberkulózy	12 556	12 261	295	102%	2 803	2 638	165	106%	-25	76%	122	133	119	116	0	1	59	16 624	100%	0	
17 - Neurologická klinika	9 183	9 905	-722	93%	1 999	2 133	-134	94%	-8	90%	113	81	127	92	1	0	65	14 760	105%	23	
18 - Klinika psychiatrie	7 992	6 506	1 486	123%	1 586	1 360	226	117%	-2	95%	67	57	64	47	8	8	53	10 556	100%	0	
19 - Klinika pracovního lékařství	6 359	8 670	-2 311	73%	1 462	2 959	-1 497	49%	-15	77%	73	70	78	65	0	0	53	10 400	129%	73	
20 - Klinika chorob kožních a pohlavních	17 991	16 226	1 765	111%	3 779	3 384	395	112%	-15	88%	117	121	205	167	3	5	123	21 854	100%	0	
21 - Onkologická klinika	29 922	24 458	5 464	122%	6 745	5 225	1 520	129%	27	115%	294	304	320	322	6	3	206	34 512	100%	0	
22 - Klinika nukleární medicíny	1 205	1 355	-150	89%	281	332	-51	85%	-5	55%	17	3	17	7	0	0	2	2 049	108%	5	
25 - Klinika ústní, čelistní a obličejové chirurgie	15 744	16 051	-307	98%	3 373	3 494	-121	97%	11	111%	145	131	130	123	68	52	151	26 032	101%	10	
26 - Oddělení rehabilitace	16 048	13 699	2 349	117%	3 310	2 901	409	114%	11	111%	138	150	166	162	0	9	154	20 721	100%	0	
27 - Klinika tělovýchovného lékařství a kardiiovaskulární rehabilitace	10 575	9 120	1 455	116%	2 249	1 642	607	137%	2	103%	87	92	112	125	0	0	60	12 861	100%	0	
28 - Ústav lékařské genetiky	2 645	3 388	-743	78%	577	713	-136	81%	-9	70%	22	12	39	26	0	0	47	4 539	120%	24	
29 - Oddělení plastické a estetické chirurgie	6 157	6 495	-338	95%	1 411	1 216	195	116%	8	121%	71	89	73	76	1	2	17	9 217	104%	11	
30 - Oddělení geriatry	962	1 108	-146	87%	199	223	-24	89%	1	122%	15	10	13	15	0	0	3	1 645	110%	5	
31 - Traumatologická klinika	6 940	7 780	-840	89%	1 502	1 558	-56	96%	-2	95%	52	62	63	59	0	1	77	12 462	107%	27	
32 - Hemato-onkologická klinika	10 937	10 580	357	103%	2 395	2 363	32	101%	-27	69%	44	55	133	82	2	3	100	15 255	100%	0	
33 - Oddělení klinické biochemie	569	513	56	111%	118	135	-17	87%	-1	80%	0	5	11	8	0	0	0	692	100%	0	
35 - Transfúzní oddělení	183	88	95	208%	55	17	38	324%	1	275%	1	1	3	1	0	0	5	125	100%	0	
36 - Oddělení klinické logopedie	323	195	128	166%	65	40	25	163%	1	191%	6	4	5	5	0	0	1	335	100%	0	
39 - Oddělení klinické psychologie	3 196	2 829	367	113%	723	608	115	119%	4	117%	29	29	53	24	0	0	35	3 769	100%	0	
43 - Ústav farmakologie	147	122	25	120%	35	24	11	146%	0	100%	1	1	1	2	0	0	1	227	100%	0	
45 - Sociální oddělení	758	657	101	115%	169	131	38	129%	0	105%	7	9	13	7	0	0	3	1 020	100%	0	
50 - Kardiologická klinika	3 677	2 451	1 226	150%	796	508	288	157%	11	167%	31	27	50	32	11	0	39	3 819	100%	0	
52 - Klinika infekčního lékařství	159	0	159	0%	62	0	62	0%	2	0%	6	4	1	1	0	0	1	0	0%	0	
60 - Oddělení urgentního příjmu	25 190	24 077	1 113	105%	5 618	5 194	424	108%	7	104%	143	176	185	192	185	180	160	165	36 891	100%	0
Okčovací centrum	386	577	-191	67%	0	0	0	0%	0	0%	0	0	0	0	0	0	0	191	0%	6	


Legenda:

Denní report počtu ambulantních vyšetření obsahuje všechny ambulantně ošetřená rodná čísla v daný den na konkrétní klinice.

Kumulativní počet ambulantních vyšetření od začátku roku je srovnáván se stejným obdobím referenčního roku. Ve stejné logice je srovnáván kumulativní počet posledních 30 dnů.

Ukazatel Pr7d23/Pr7d19: průměrný počet ambulantně vyšetřených pacientů za posledních 7 dní je srovnán se 7-denním průměrem referenčního roku 2019.

Ukazatel 'Referenční cíl' do konce roku: vyjadřuje počet ambulantně vyšetřených pacientů, který je nutno splnit do konce roku 2023 pro dosažení produkce referenčního roku 2019. Pokud byl vykázan v aktuálním roce do dne reportu vyšší objem péče, zůstává 'Referenční cíl' shodný s výkonností referenčního roku.

Referenční cíl se může lišit od 'produkčního cíle', který je uveden v měsíčním reportingu a reflektuje výsledky jednání hospodářských schůzek.

Ukazatel Týdenní navýšení: Navýšení týdenního počtu ambulantních vyšetření ve zbývajícím období do konce roku ke splnění 'Referenčního cíle'.

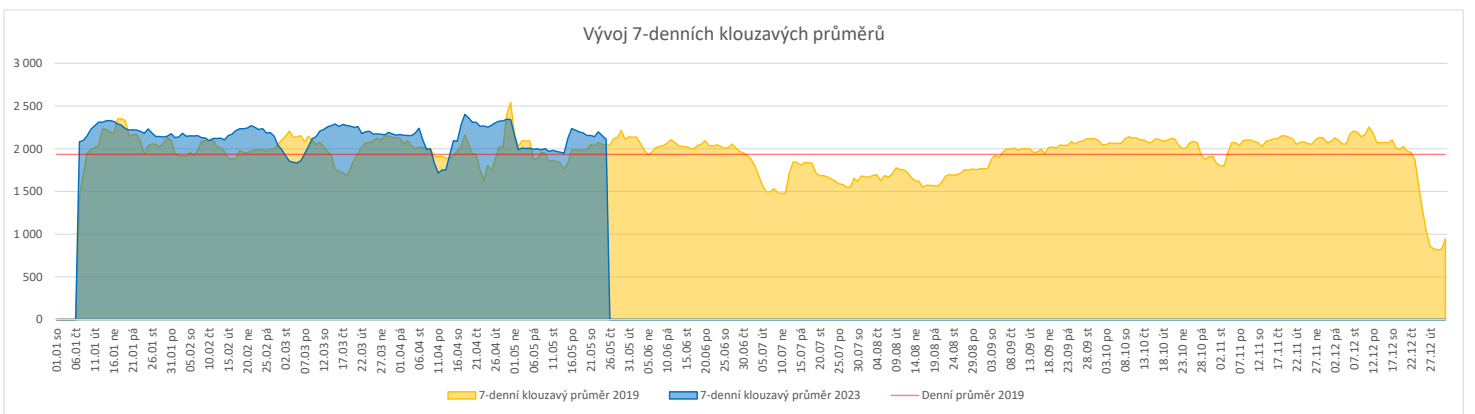
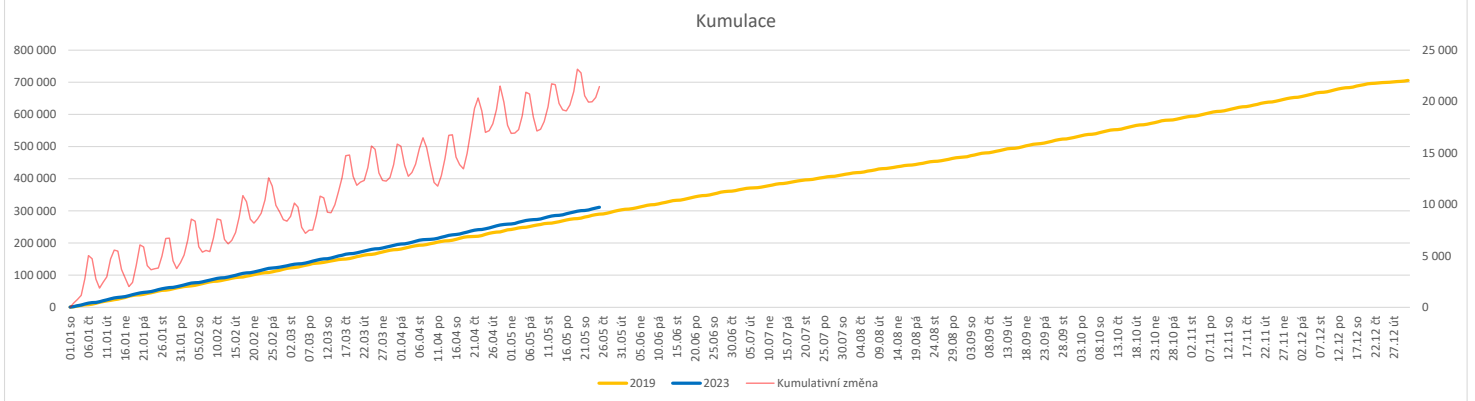
Poznámka:

60 - Oddělení urgentního příjmu

V počtech ambulantních vyšetření nejsou započítány vyšetření na pracovištích Antigenní testy a Odběrové místo.

Vývoj počtu laboratorních výkonů evidovaných v OpenLIMS a žádanků evidovaných v LIMS (RČ/den/klinika) k datu 25.05.2023

	Od počátku roku				Období posledních 30 dnů				Posledních 7 dní do 25.05.2023							Referenční cíl do konce roku	Týdenní navýšení			
	2023	2019	2023/2019	106%	2023	2019	2023/2019	108%	Pr7d23/Pr7d19	Čt 25	St 24	Út 23	Po 22	Ne 21	So 20			Pa 19		
FNOL CELKEM	298 415	280 867	17 548	106%	64 479	59 889	4 590	108%	68	103%	2 378	2 499	3 145	1 657	596	1 322	2 607	415 909	82%	0
28 - Ústav lékařské genetiky	1 279	1 089	190	117%	280	249	31	112%	-0	97%	10	7	14	12	0	18	1 265	100%	0	
32 - Hemato-onkologická klinika	104 318	95 389	8 929	109%	22 238	20 002	2 236	111%	6	101%	791	900	903	958	212	234	808	139 446	100%	0
33 - Oddělení klinické biochemie	143 690	137 589	6 101	104%	31 805	29 419	2 386	108%	63	107%	1 177	1 232	1 805	248	271	966	1 391	197 930	100%	0
35 - Transfúzní oddělení	9 141	9 652	-511	95%	1 926	2 026	-100	95%	-7	90%	77	59	38	54	56	71	85	14 220	104%	16
38 - Ústav soudního lékařství a medicínského práva	1 650	1 193	457	138%	337	233	104	145%	1	121%	3	0	42	2	0	0	2 210	100%	0	
40 - Ústav mikrobiologie	38 337	35 955	2 382	107%	7 893	7 960	-67	99%	26	112%	320	301	343	383	57	51	305	47 221	100%	0


Legenda:

Denní report obsahuje množství laboratorních výkonů ve vyjádření RČ/den/klinika evidovaných v systému OpenLIMS.

U klinik 28 a 40 jsou zdrojem obdržené žádanky ve vyjádření RČ/den/klinika evidovaných v systému LIMS.

Kumulativní počet laboratorních výkonů od začátku roku je srovnáván se stejným obdobím referenčního roku. Ve stejné logice je srovnáván kumulativní počet posledních 30 dnů.

Ukazatel Pr7d23/Pr7d19: průměrný počet laboratorních výkonů za posledních 7 dní je srovnán se 7-denním průměrem referenčního roku 2019.

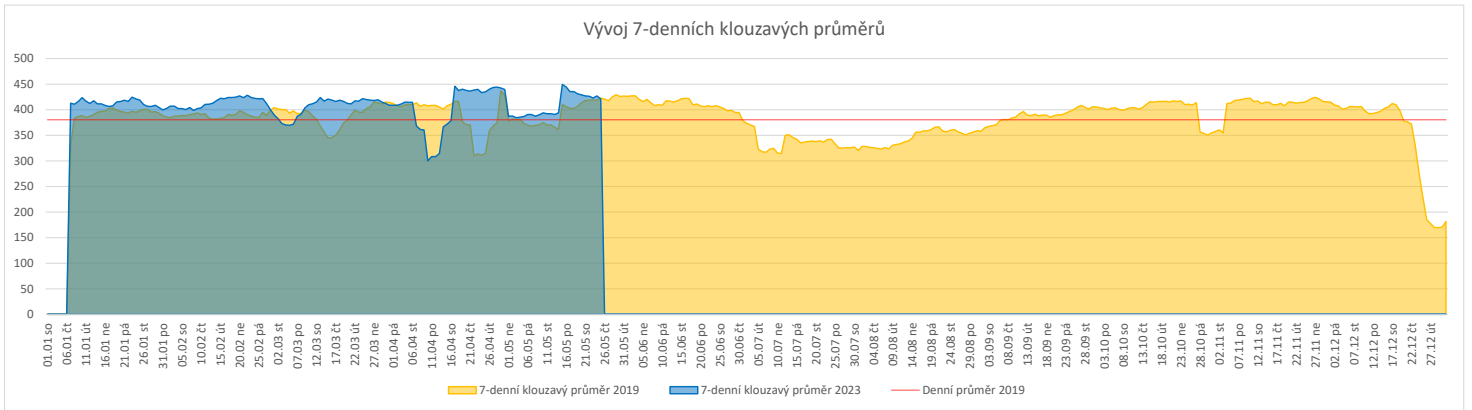
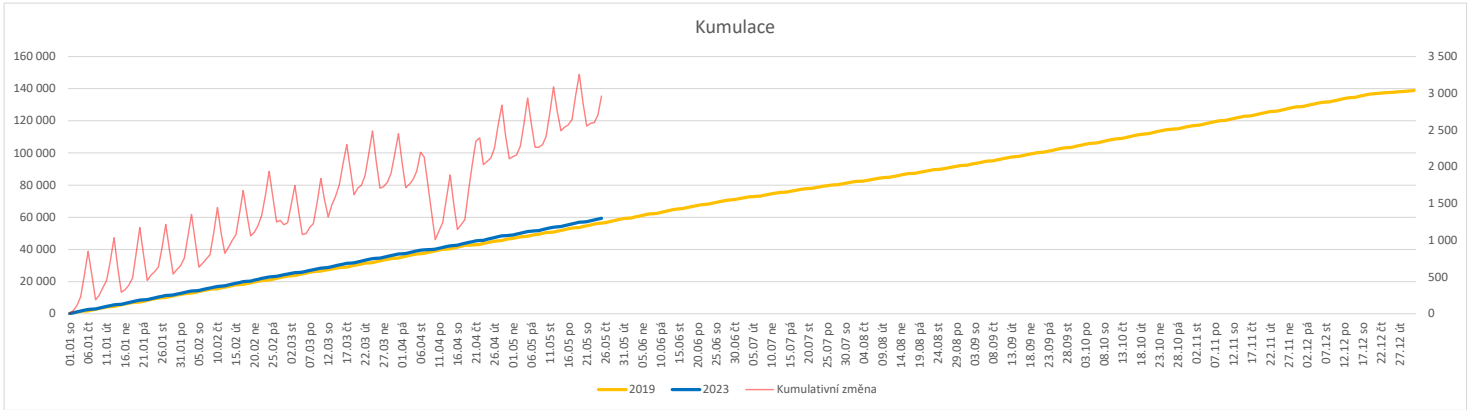
Ukazatel 'Referenční cíl' do konce roku: vyjadřuje počet laboratorních výkonů, který je nutno splnit do konce roku 2023 pro dosažení produkce referenčního roku 2019. Pokud byl vykázan v aktuálním roce do dne reportu vyšší objem péče, zůstává 'Referenční cíl' shodný s výkonností referenčního roku.

Referenční cíl se může lišit od 'produkčního cíle', který je uveden v měsíčním reportingu a reflektuje výsledky jednání hospodářských schůzek.

Ukazatel Týdenní navýšení: Navýšení týdenního počtu laboratorních výkonů ve zbývajícím období do konce roku ke splnění 'Referenčního cíle'.

Vývoj počtu RDG vyšetření (RČ/den/klinika) k datu 25.05.2023

	Od počátku roku			Období posledních 30 dnů			Posledních 7 dní do 25.05.2023							Referenční cíl do konce roku	Týdenní navýšení	
	2023	2019	2023/2019	2023	2019	2023/2019	Pr7d23/Pr7d19	Čt 25	St 24	Út 23	Po 22	Ne 21	So 20			Pa 19
FNOL CELKEM	59 430	56 413	3 017 105%	13 106	12 215	891 107%	-1 100%	477	558	518	564	186	182	463	82 460 100%	0
22 - Klinika nukleární medicíny	4 043	4 251	-208 95%	925	877	48 105%	3 108%	43	49	40	48	17	13	36	6 234 103%	7
34 - Radiologická klinika	55 387	52 162	3 225 106%	12 181	11 338	843 107%	-4 99%	434	509	478	516	169	169	427	76 434 100%	0


Legenda:

Denní report obsahuje množství RDG výkonů ve vyjádření RČ/den/klinika.

Kumulativní počet RDG výkonů od začátku roku je srovnáván se stejným obdobím referenčního roku. Ve stejné logice je srovnáván kumulativní počet posledních 30 dní.

Ukazatel Pr7d23/Pr7d19: průměrný počet RDG výkonů za posledních 7 dní je srovnán se 7-denním průměrem referenčního roku 2019.

Ukazatel 'Referenční cíl' do konce roku: vyjadřuje počet RDG výkonů, který je nutno splnit do konce roku 2023 pro dosažení produkce referenčního roku 2019. Pokud byl vykázan v aktuálním roce do dne reportu vyšší objem péče, zůstává 'Referenční cíl' shodný s výkonností referenčního roku.

Referenční cíl se může lišit od 'produkčního cíle', který je uveden v měsíčním reportingu a reflektuje výsledky jednání hospodářských schůzek.

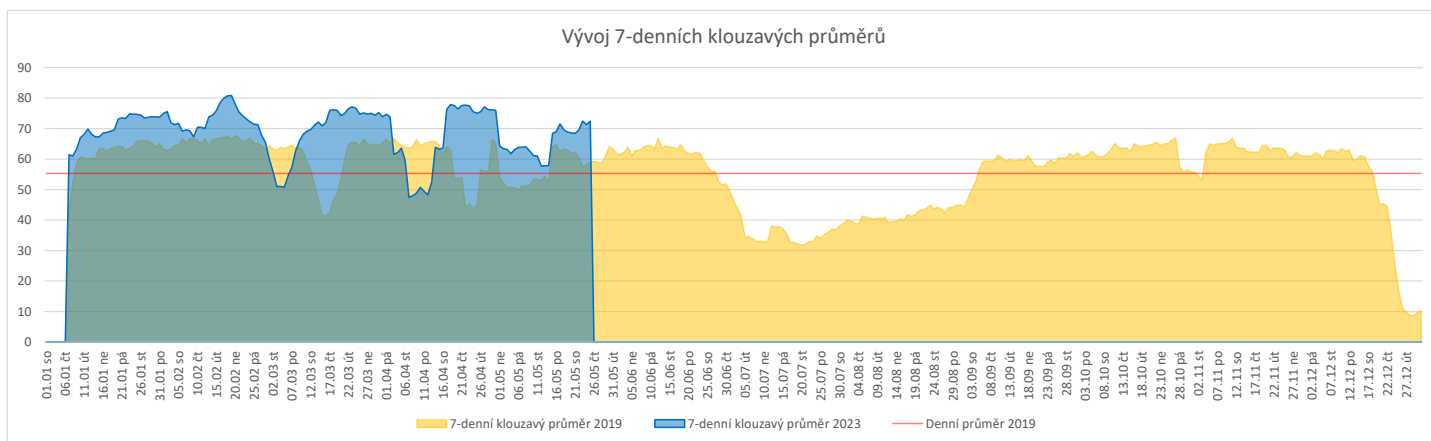
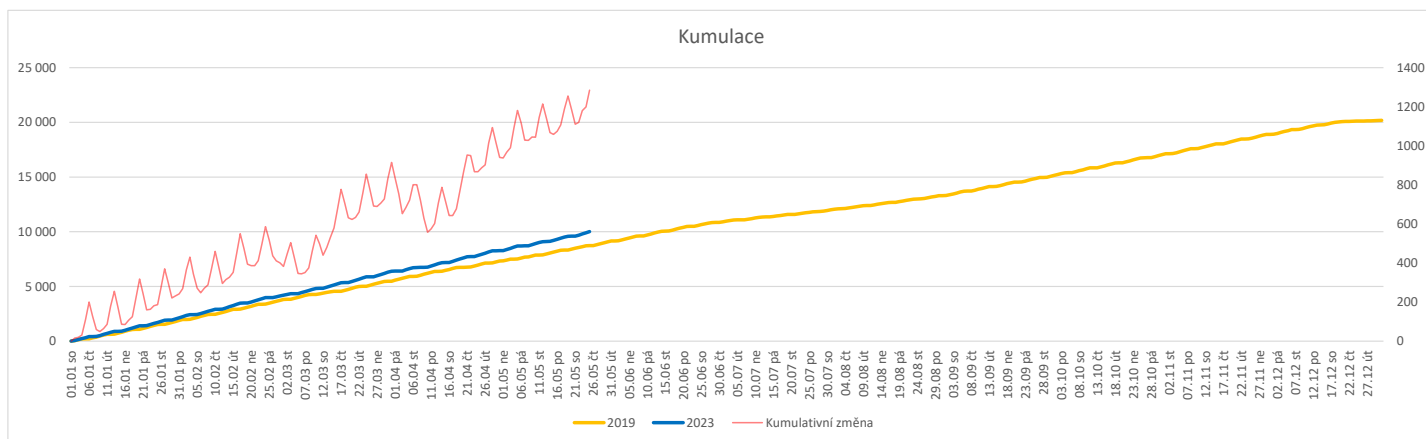
Ukazatel Týdenní navýšení: Navýšení týdenního počtu RDG výkonů ve zbývajícím období do konce roku ke splnění 'Referenčního cíle'.

Poznámka:

34 - Radiologická klinika

V počtech RDG vyšetření nejsou započítána mamografická vyšetření.

	Od počátku roku				Období posledních 30 dnů				Posledních 7 dní do 25.05.2023							Referenční cíl do konce roku	Týdenní navýšení			
	2023	2019	2023/2019		2023	2019	2023/2019		Pr7d23/Pr7d19	Čt 25	St 24	Út 23	Po 22	Ne 21	So 20			Pa 19		
FNOL CELKEM (pouze celková anestezie, bez klinik s počtem 0 v roce 2019)	8 831	8 558	273	103%	1 937	1 727	210	112%												
Celkem operace evidované v MEDIX	12 706	8 732	3 974	146%	2 757	1 771	986	156%	32	154%	130	122	148	119	9	12	94	11 455	100%	0
01 - I. interní klinika - kardiologická	2 243	0	2 243	0%	480	0	480	0%	16	0%	21	19	25	24	1	0	20	1	100%	0
02 - II. interní klinika gastroenterologická a geriatrická	366	0	366	0%	68	0	68	0%	2	0%	5	1	4	5	0	0	2	0	0%	0
04 - I. chirurgická klinika	1 457	1 436	21	101%	277	310	-33	89%	1	105%	13	19	17	13	0	3	13	1 781	100%	0
05 - II. chirurgická klinika - cévně-transplantační	553	542	11	102%	120	114	6	105%	1	132%	5	6	8	7	0	1	2	696	100%	0
06 - Neurochirurgická klinika	771	698	73	110%	173	140	33	124%	1	131%	9	7	8	5	2	0	7	1 069	100%	0
08 - Porodnicko-gynekologická klinika	1 039	1 061	-22	98%	241	214	27	113%	-0	94%	13	8	11	8	0	2	9	1 461	102%	1
10 - Dětská klinika	191	165	26	116%	39	26	13	150%	-1	60%	0	6	0	0	0	0	0	188	100%	0
11 - Ortopedická klinika	1 452	1 290	162	113%	333	252	81	132%	1	110%	21	13	17	13	1	0	9	1 592	100%	0
12 - Urologická klinika	787	838	-51	94%	159	176	-17	90%	-0	95%	9	6	13	7	0	0	4	1 170	105%	2
13 - Otolaryngologická klinika	872	665	207	131%	178	139	39	128%	1	120%	3	5	6	8	1	1	12	829	100%	0
14 - Oční klinika	115	109	6	106%	20	19	1	105%	1	233%	2	0	0	5	0	0	0	132	100%	0
16 - Klinika plicních nemocí a tuberkulózy	85	0	85	0%	19	0	19	0%	0	0%	2	0	0	0	0	0	0	0	0%	0
21 - Onkologická klinika	23	0	23	0%	4	0	4	0%	0	0%	0	0	0	0	0	0	0	0	0%	0
25 - Klinika ústní, želatiná a obličejové chirurgie	472	222	250	213%	113	44	69	257%	3	500%	7	6	8	3	0	0	6	340	100%	0
29 - Oddělení plastické a estetické chirurgie	943	319	624	296%	215	55	160	391%	5	513%	10	9	15	7	0	0	0	408	100%	0
31 - Traumatologická klinika	822	885	-63	93%	204	194	10	105%	1	109%	6	10	8	10	4	5	7	1 358	105%	2
34 - Radiologická klinika	152	30	122	507%	41	10	31	410%	1	267%	0	5	3	0	0	0	0	18	100%	0
47 - Centrální operační sály	30	152	-122	20%	3	15	-12	20%	-0	50%	1	0	0	0	0	0	0	254	192%	4
50 - Kardiochirurgická klinika	333	320	13	104%	70	63	7	111%	0	100%	3	2	5	4	0	0	3	416	100%	0


Legenda:

Denní report počtu operací obsahuje všechny uvedeným oddělením prováděné operace v daný den na sálech, které jsou evidované v MEDIX.

Kumulativní počet operací od začátku roku je srovnáván se stejným obdobím referenčního roku. Ve stejné logice je srovnáván kumulativní počet posledních 30 dnů.

Ukazatel Pr7d23/Pr7d19: průměrný počet operací za posledních 7 dní je srovnán se 7-denním průměrem referenčního roku 2019.

Ukazatel 'Referenční cíl' do konce roku: vyjadřuje počet operací, který je nutno splnit do konce roku 2023 pro dosažení produkce referenčního roku 2019. Pokud byl vykázan v aktuálním roce do dne reportu vyšší objem péče, zůstává 'Referenční cíl' shodný s výkonností referenčního roku.

Referenční cíl' se může lišit od 'produkčního cíle', který je uveden v měsíčním reportingu a reflektuje výsledky jednání hospodářských schůzek.

Ukazatel Týdenní navýšení: Navýšení týdenního počtu operací ve zbývajícím období do konce roku ke splnění 'Referenčního cíle'.

Ukazatel FNOL celkem nezahrnuje kliniky, které měly v referenčním roce počet operací v MEDIX 0 a které neproběhly v celkové anestezii.

Využití operačních sálů dětské kliniky dle operujících klinik k datu 25.05.2023

	Od počátku roku				Období posledních 30 dnů				Posledních 7 dní od do 25.05.2023							Referenční cíl do konce roku	Týdenní navýšení			
	2023	2019	2023/2019		2023	2019	2023/2019		Pr7d/Pr7d		Čt 25	St 24	Út 23	Po 22	Ne 21			So 20	Pa 19	
FNOL CELKEM	891	830	61	107%	196	176	20	111%	-6	87%	4	10	11	11	1	0	7	930	100%	0
04 - I. chirurgická klinika	144	169	-25	85%	38	32	6	119%	-2	67%	0	0	7	0	0	0	0	197	115%	1
05 - II. chirurgická klinika - cévně-transplantační	2	7	-5	29%	1	2	-1	50%	-2	0%	0	0	0	0	0	0	0	17	142%	1
06 - Neurochirurgická klinika	0	0	0	0%	0	0	0	0%	0	0%	0	0	0	0	0	0	0	0	0%	0
08 - Porodnicko-gynekologická klinika	0	0	0	0%	0	0	0	0%	0	0%	0	0	0	0	0	0	0	0	0%	0
10 - Dětská klinika	191	165	26	116%	39	26	13	150%	-4	80%	0	6	0	0	0	0	0	188	100%	0
11 - Ortopedická klinika	46	17	29	271%	13	3	10	433%	-1	0%	0	2	0	0	0	0	0	25	100%	0
12 - Urologická klinika	159	202	-43	79%	35	48	-13	73%	-3	55%	4	0	4	0	0	0	0	274	119%	2
13 - Otolaryngologická klinika	258	176	82	147%	55	46	9	120%	5	156%	0	0	0	6	1	0	7	192	100%	0
14 - Oční klinika	36	31	5	116%	5	7	-2	71%	2	233%	0	0	0	5	0	0	0	43	100%	0
25 - Klinika ústní, čelistní a obličejové chirurgie	0	3	-3	0%	0	1	-1	0%	0	0%	0	0	0	0	0	0	0	4	400%	1
29 - Oddělení plastické a estetické chirurgie	33	46	-13	72%	4	9	-5	44%	0	0%	0	0	0	0	0	0	0	55	131%	1
31 - Traumatologická klinika	21	14	7	150%	6	2	4	300%	2	0%	0	2	0	0	0	0	0	24	100%	0
47 - Centrální operační sály	1	0	1	0%	0	0	0	0%	0	0%	0	0	0	0	0	0	0	0	0%	0
50 - Kardiochirurgická klinika	0	0	0	0%	0	0	0	0%	0	0%	0	0	0	0	0	0	0	0	0%	0

