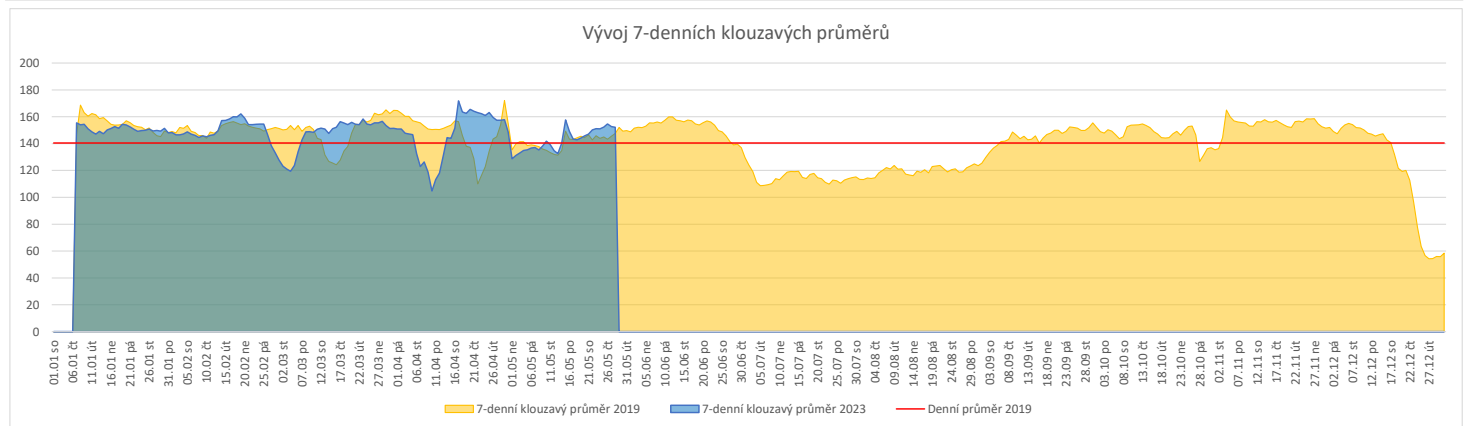
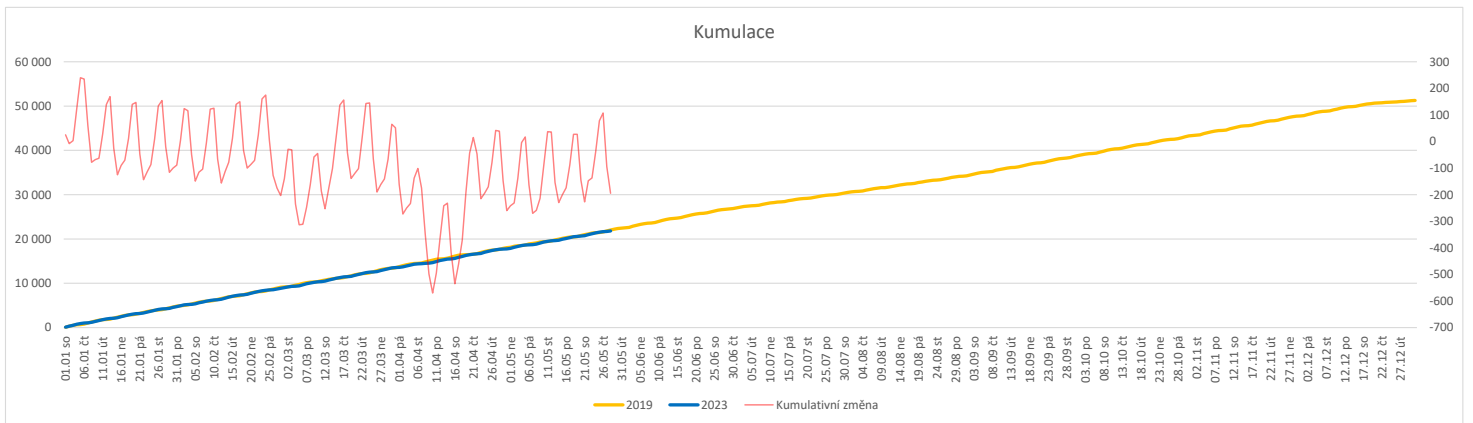


	Od počátku roku				Období posledních 30 dnů			Posledních 7 dní do 28.05.2023							Referenční cíl do konce roku	Týdenní navýšení				
	2023	2019	2023/2019		2023	2019	2023/2019	Pr7d23/Pr7d19	Ne 28	So 27	Pa 26	Čt 25	St 24	Út 23			Po 22			
<b>FNOL CELKEM - bez překladů vč. COVID+ (kliniky níže vč. překladů)</b>	<b>21 811</b>	<b>22 006</b>	<b>-195</b>	<b>99%</b>	<b>4 243</b>	<b>4 480</b>	<b>-237</b>	<b>95%</b>	<b>5</b>	<b>103%</b>	<b>99</b>	<b>39</b>	<b>121</b>	<b>174</b>	<b>196</b>	<b>190</b>	<b>246</b>	<b>29 458</b>	<b>101%</b>	<b>7</b>
<b>Chirurgické obory</b>	<b>11 007</b>	<b>11 407</b>	<b>-400</b>	<b>96%</b>	<b>2 158</b>	<b>2 325</b>	<b>-167</b>	<b>93%</b>	<b>5</b>	<b>107%</b>	<b>66</b>	<b>18</b>	<b>58</b>	<b>102</b>	<b>97</b>	<b>103</b>	<b>117</b>	<b>14 952</b>	<b>103%</b>	<b>13</b>
04 - I. chirurgická klinika	1 687	1 784	-97	95%	294	382	-88	77%	1	105%	11	3	7	13	19	15	18	2 253	104%	4
05 - II. chirurgická klinika - cévně-transplantační	765	789	-24	97%	151	144	7	105%	2	150%	7	0	7	4	9	7	8	970	103%	1
06 - Neurochirurgická klinika	789	722	67	109%	156	150	6	104%	0	103%	3	0	5	7	9	4	8	1 063	100%	0
08 - Porodnicko-gynekologická klinika	1 642	1 775	-133	93%	343	362	-19	95%	2	120%	8	6	17	19	10	14	10	2 627	105%	5
10 - Dětská klinika (bez doprovodů)	2 017	2 036	-19	99%	407	424	-17	96%	-0	99%	17	3	10	25	10	17	21	2 587	101%	1
11 - Ortopedická klinika	1 350	1 270	80	106%	255	249	6	102%	-0	97%	11	0	0	9	13	12	15	1 485	100%	0
12 - Urologická klinika	801	892	-91	90%	146	184	-38	79%	0	108%	5	1	3	6	4	9	14	1 318	107%	3
13 - Otolaryngologická klinika	620	627	-7	99%	97	124	-27	78%	-1	69%	2	2	1	2	1	5	7	774	101%	1
14 - Oční klinika	482	429	53	112%	114	93	21	123%	1	138%	1	1	4	5	10	6	6	459	100%	0
25 - Klinika ústní, čelistní a obličejové chirurgie	452	485	-33	93%	97	110	-13	88%	-1	87%	2	1	2	4	7	5	5	750	105%	2
31 - Traumatologická klinika	791	1 003	-212	79%	162	213	-51	76%	-0	95%	4	5	5	4	8	9	6	1 564	116%	7
50 - Kardiochirurgická klinika	312	346	-34	90%	66	70	-4	94%	-0	90%	0	0	2	7	3	4	2	442	108%	2
<b>Interní a komplementární obory</b>	<b>10 804</b>	<b>10 599</b>	<b>205</b>	<b>102%</b>	<b>2 085</b>	<b>2 155</b>	<b>-70</b>	<b>97%</b>	<b>-1</b>	<b>99%</b>	<b>33</b>	<b>21</b>	<b>63</b>	<b>72</b>	<b>99</b>	<b>87</b>	<b>129</b>	<b>14 711</b>	<b>102%</b>	<b>0</b>
01 - I. interní klinika - kardiologická	2 345	2 275	70	103%	464	429	35	108%	0	102%	13	6	13	22	19	23	26	2 972	100%	0
02 - II. interní klinika gastroenterologie a geriatry	1 290	1 130	160	114%	250	229	21	109%	2	127%	4	2	12	7	12	13	16	1 675	100%	0
03 - III. interní klinika - nefrologická, revmatologická a endokrinologická	1 180	1 218	-38	97%	223	253	-30	88%	-0	97%	1	2	6	4	16	6	21	1 769	102%	2
07 - Klinika anesteziologie, resuscitace a intenzivní medicíny	676	204	472	331%	134	38	96	353%	3	443%	1	2	2	7	7	8	4	331	100%	0
09 - Novorozenecké oddělení	870	983	-113	89%	180	212	-32	85%	-1	84%	5	5	7	6	3	6	4	1 668	107%	4
16 - Klinika plicních nemocí a tuberkulózy	1 392	1 473	-81	95%	251	294	-43	85%	-1	87%	3	1	9	11	10	16	15	1 954	104%	3
17 - Neurologická klinika	1 182	1 164	18	102%	228	279	-51	82%	-3	68%	4	3	4	6	14	6	13	1 648	100%	0
18 - Klinika psychiatrie	492	542	-50	91%	99	116	-17	85%	-0	87%	1	2	2	1	7	3	4	753	107%	2
20 - Klinika chorob kožních a pohlavních	335	309	26	108%	63	56	7	113%	0	100%	0	0	2	3	3	2	4	397	100%	0
21 - Onkologická klinika	1 080	882	198	122%	223	176	47	127%	3	161%	0	0	7	10	10	13	10	1 389	100%	0
22 - Klinika nukleární medicíny	155	163	-8	95%	25	35	-10	71%	0	140%	0	0	0	0	3	0	4	170	105%	1
26 - Oddělení rehabilitace	402	381	21	106%	76	81	-5	94%	1	158%	0	0	3	0	3	2	11	440	100%	0
30 - Oddělení geriatry	266	288	-22	92%	52	54	-2	96%	0	120%	0	0	2	3	2	3	2	389	106%	1
32 - Hemato-onkologická klinika	387	463	-76	84%	72	80	-8	90%	-1	76%	1	1	1	2	0	2	6	732	112%	3
52 - Klinika infekčního lékařství	159	0	159	0%	31	0	31	0%	1	0%	0	0	2	0	3	0	4	0	0%	0


**Legenda:**

Denní report počtu pacientů přijatých k hospitalizaci čerpá z chorobopisů MEDEA.

Na úrovni kliniky obsahuje veškeré příjmy na lůžko dotčené kliniky, včetně hospitalizací přeložených z jiných klinik (ne však příjmy z jiných středisek v rámci dané kliniky).

Na úrovni FNOL celkem obsahuje pouze externí příjmy, vyloučeny jsou veškeré překlady v rámci FNOL.

Kumulativní počet pacientů přijatých k hospitalizaci od začátku roku je srovnáván se stejným obdobím referenčního roku. Ve stejné logice je srovnáván kumulativní počet posledních 30 dnů.

Ukazatel Pr7d23/Pr7d19: průměrný počet pacientů přijatých k hospitalizaci za posledních 7 dní aktuálního období je srovnáván se 7-denním průměrem referenčního roku 2019.

Ukazatel 'Referenční cíl' do konce roku: vyjadřuje počet pacientů přijatých k hospitalizaci, který je nutno splnit do konce roku 2023 pro dosažení produkce referenčního roku 2019. Pokud byl vykázan v aktuálním roce do dne reportu vyšší objem péče, zůstává 'Referenční cíl' shodný s výkonností referenčního roku.

Referenční cíl' se může lišit od 'produkčního cíle', který je uveden v měsíčním reportingu a reflektuje výsledky jednání hospodářských schůzek.

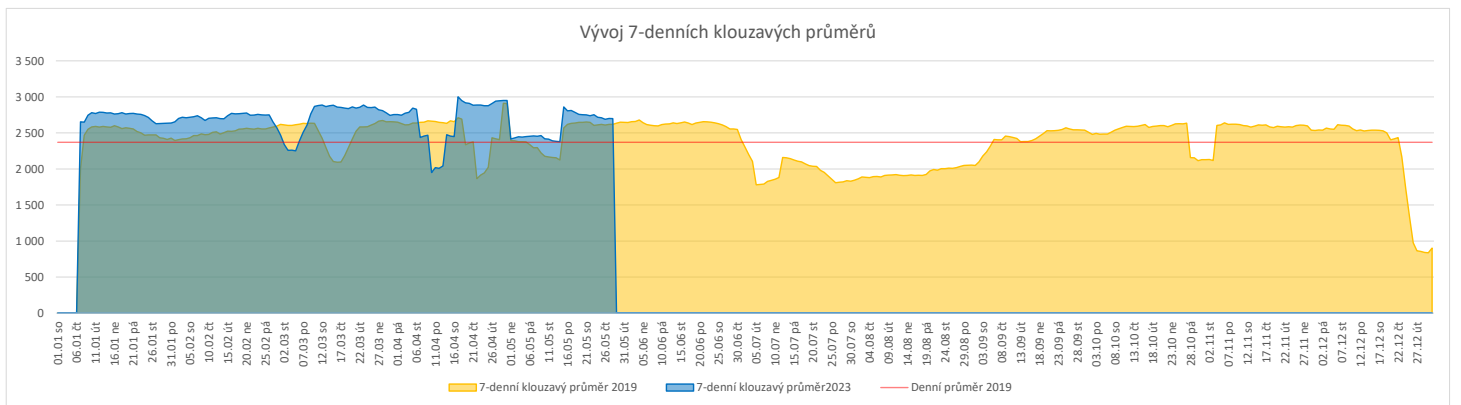
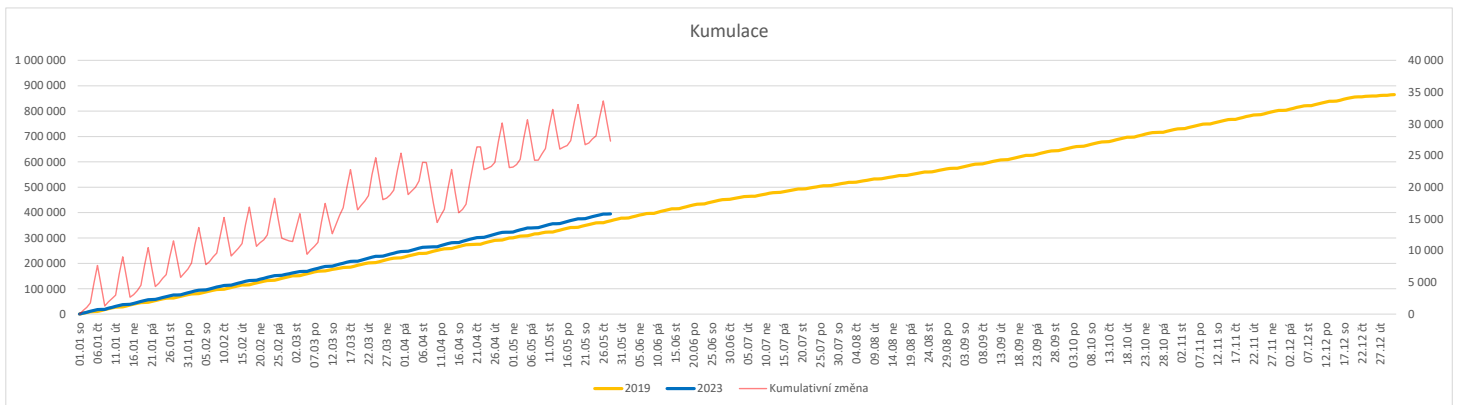
Ukazatel Týdenní navýšení: Navýšení týdenního počtu přijatých pacientů k hospitalizaci ve zbývajícím období do konce roku ke splnění 'Referenčního cíle'.

**Poznámka:**

01 - I. interní klinika - kardiologická

V počtech přijatých pacientů nejsou započítány hodnoty covid+ oddělení Franze Josefa

FNOL CELKEM	Od počátku roku			Období posledních 30 dnů			Posledních 7 dní do 28.05.2023							Referenční cíl do konce roku	Týdenní navýšení					
	2023	2019	2023/2019	2023	2019	2023/2019	Pr7d23/Pr7d19	Ne 28	So 27	Pa 26	Čt 25	St 24	Út 23			Po 22				
	395 201	367 807	27 394	76 398	76 376	22 100%	79 103%	457	528	2 972	3 514	3 623	3 973			3 817	497 226	100%	0	
01 - I. interní klinika - kardiologická	12 306	12 775	-469	96%	2 273	2 605	-332	87%	-22	79%	9	8	70	124	145	109	119	16 785	103%	16
02 - II. interní klinika gastroenterologická a geriatrická	13 798	11 132	2 666	124%	2 504	2 280	224	110%	10	113%	3	1	139	126	129	119	114	15 525	100%	0
03 - III. interní klinika - nefrologická, revmatologická a endokrinologická	19 852	17 741	2 111	121%	4 026	3 687	339	109%	24	118%	1	9	190	216	251	213	204	24 628	100%	0
04 - I. chirurgická klinika	10 958	10 636	322	103%	1 973	2 135	-162	92%	5	108%	15	15	63	74	106	142	107	13 817	100%	0
05 - II. chirurgická klinika - cévně-transplantační	5 302	5 121	181	104%	990	1 023	-33	97%	5	115%	1	0	56	43	66	60	63	6 744	100%	0
06 - Neurochirurgická klinika	5 227	4 458	769	117%	942	898	44	105%	6	120%	5	6	36	45	30	44	85	6 269	100%	0
07 - Klinika anesteziologie, resuscitace a intenzivní medicíny	14 072	13 268	804	106%	2 626	2 557	69	103%	10	111%	4	7	121	144	127	129	151	16 892	100%	0
08 - Porodnicko-gynekologická klinika	11 927	13 511	-1 584	88%	2 378	2 870	-492	83%	-13	86%	12	15	95	138	99	125	98	20 730	108%	52
09 - Novorozenecké oddělení	829	894	-65	93%	149	191	-42	78%	-2	70%	2	2	3	4	5	5	10	1 363	105%	3
10 - Dětská klinika	22 560	20 347	2 213	111%	4 494	4 213	281	107%	15	110%	41	49	161	226	218	209	197	26 418	100%	0
11 - Ortopedická klinika	18 501	15 530	2 971	119%	3 461	3 043	418	114%	12	110%	6	4	140	161	168	194	231	20 831	100%	0
12 - Urologická klinika	15 388	16 044	-656	96%	2 931	3 229	-298	91%	12	110%	4	4	135	175	176	183	188	21 847	103%	22
13 - Otolaryngologická klinika	22 060	15 766	6 294	140%	4 171	3 181	990	131%	24	122%	47	68	133	166	168	152	190	20 073	100%	0
14 - Oční klinika	19 129	17 325	1 804	110%	3 798	3 709	89	102%	6	105%	29	37	132	166	203	180	177	23 139	100%	0
15 - Oddělení alergologie a kl. imun.	11 405	10 907	498	105%	2 200	2 160	40	102%	-3	96%	0	0	87	105	101	116	127	13 864	100%	0
16 - Klinika plicních nemocí a tuberkulózy	12 657	12 499	158	101%	2 431	2 619	-188	93%	-14	86%	1	4	96	122	133	119	116	16 386	100%	0
17 - Neurologická klinika	9 233	10 138	-905	91%	1 695	2 168	-473	78%	-7	91%	1	1	48	113	81	127	92	14 710	107%	30
18 - Klinika psychiatrie	8 049	6 666	1 383	121%	1 429	1 360	69	105%	-6	87%	3	7	47	67	57	64	47	10 396	100%	0
19 - Klinika pracovního lékařství	6 436	8 813	-2 377	73%	1 341	2 581	-1 240	52%	-7	88%	0	0	77	73	70	78	65	10 323	130%	77
20 - Klinika chorob kožních a pohlavních	18 120	16 535	1 585	110%	3 295	3 362	-67	98%	-4	97%	3	4	122	117	121	205	167	21 545	100%	0
21 - Onkologická klinika	30 194	25 006	5 188	121%	6 047	5 241	806	115%	28	115%	7	12	253	294	304	320	322	33 964	100%	0
22 - Klinika nukleární medicíny	1 224	1 386	-162	88%	259	321	-62	81%	-3	76%	0	1	18	17	3	17	7	2 030	109%	6
25 - Klinika ústní, čelistní a obličejové chirurgie	15 998	16 405	-407	98%	3 222	3 532	-310	91%	-1	99%	56	62	136	145	131	130	123	25 778	102%	14
26 - Oddělení rehabilitace	16 210	14 019	2 191	116%	2 995	2 957	38	101%	13	114%	1	6	155	138	150	166	162	20 401	100%	0
27 - Klinika tělovýchovného lékařství a kardiiovaskulární rehabilitace	10 591	9 323	1 268	114%	1 915	1 687	228	114%	-5	92%	0	0	16	87	92	112	125	12 658	100%	0
28 - Ústav lékařské genetiky	2 662	3 462	-800	77%	507	734	-227	69%	-12	59%	0	0	17	22	12	39	26	4 522	121%	26
29 - Oddělení plastické a estetické chirurgie	6 220	6 635	-415	94%	1 225	1 280	-55	96%	11	127%	2	6	55	71	89	73	76	9 154	105%	14
30 - Oddělení geriatric	973	1 133	-160	86%	186	230	-44	81%	4	164%	0	1	10	15	10	13	15	1 634	111%	6
31 - Traumatologická klinika	7 026	7 988	-962	88%	1 336	1 594	-258	84%	-16	74%	2	1	83	52	62	63	59	12 376	108%	32
32 - Hemato-onkologická klinika	10 978	10 656	322	103%	2 069	2 182	-113	95%	-14	79%	2	3	36	44	55	133	82	15 179	100%	0
33 - Oddělení klinické biochemie	572	535	37	107%	104	146	-42	71%	-2	68%	0	0	3	4	5	11	8	670	100%	0
35 - Transfúzní oddělení	183	89	94	206%	52	16	36	325%	0	200%	0	0	0	1	1	3	1	124	100%	0
36 - Oddělení klinické logopedie	324	201	123	161%	57	43	14	133%	1	191%	0	0	1	6	4	5	5	329	100%	0
39 - Oddělení klinické psychologie	3 223	2 900	323	111%	595	622	-27	96%	-2	93%	0	0	27	29	29	53	24	3 698	100%	0
43 - Ústav farmakologie	149	128	21	116%	27	28	-1	96%	-0	70%	0	0	2	1	1	1	2	221	100%	0
45 - Sociální oddělení	762	666	96	114%	149	130	19	115%	1	133%	0	0	4	7	9	13	7	1 011	100%	0
50 - Kardiochirurgická klinika	3 713	2 507	1 206	148%	722	515	207	140%	8	145%	3	4	29	31	27	50	32	3 763	100%	0
52 - Klinika infekčního lékařství	159	0	159	0%	47	0	47	0%	2	0%	0	0	0	6	4	1	1	0	0	0
60 - Oddělení urgentního příjmu	25 743	24 629	1 114	106%	5 670	5 244	426	108%	9	108%	197	191	165	143	176	185	192	36 339	100%	0
Očkovací centrum	391	577	-186	68%	0	0	0	0%	0	0%	0	0	0	0	0	0	0	186	0%	6


**Legenda:**

Denní report počtu ambulantních vyšetření obsahuje všechny ambulantně ošetřená rodná čísla v daný den na konkrétní klinice.

Kumulativní počet ambulantních vyšetření od začátku roku je srovnáván se stejným obdobím referenčního roku. Ve stejné logice je srovnáván kumulativní počet posledních 30 dnů.

Ukazatel Pr7d23/Pr7d19: průměrný počet ambulantně vyšetřených pacientů za posledních 7 dní je srovnán se 7-denním průměrem referenčního roku 2019.

Ukazatel 'Referenční cíl' do konce roku: vyjadřuje počet ambulantně vyšetřených pacientů, který je nutno splnit do konce roku 2023 pro dosažení produkce referenčního roku 2019. Pokud byl vykázan v aktuálním roce do dne reportu vyšší objem péče, zůstává 'Referenční cíl' shodný s výkonností referenčního roku.

Referenční cíl se může lišit od 'produkčního cíle', který je uveden v měsíčním reportingu a reflektuje výsledky jednání hospodářských schůzek.

Ukazatel Týdenní navýšení: Navýšení týdenního počtu ambulantních vyšetření ve zbývajícím období do konce roku ke splnění 'Referenčního cíle'.

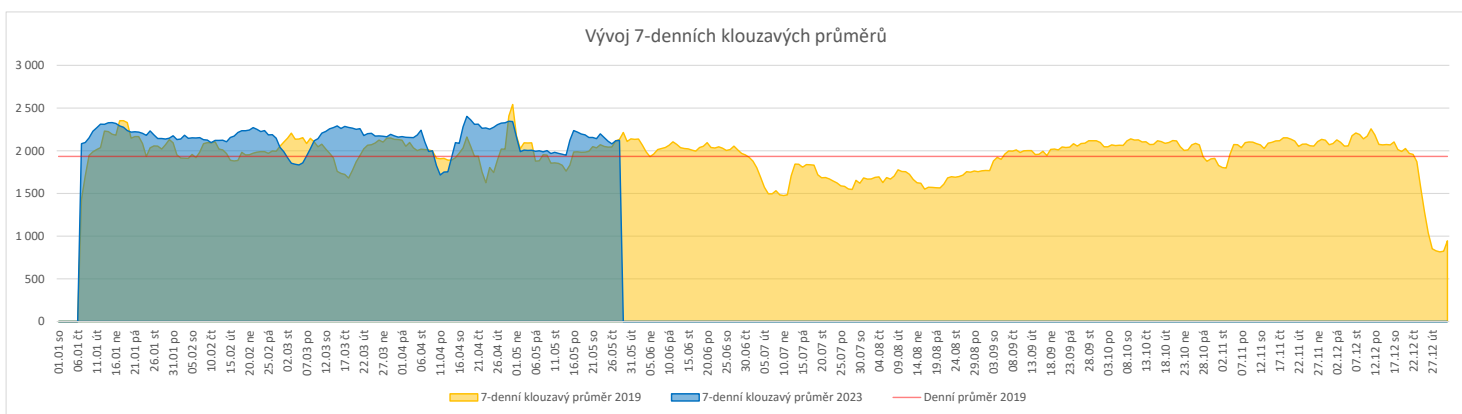
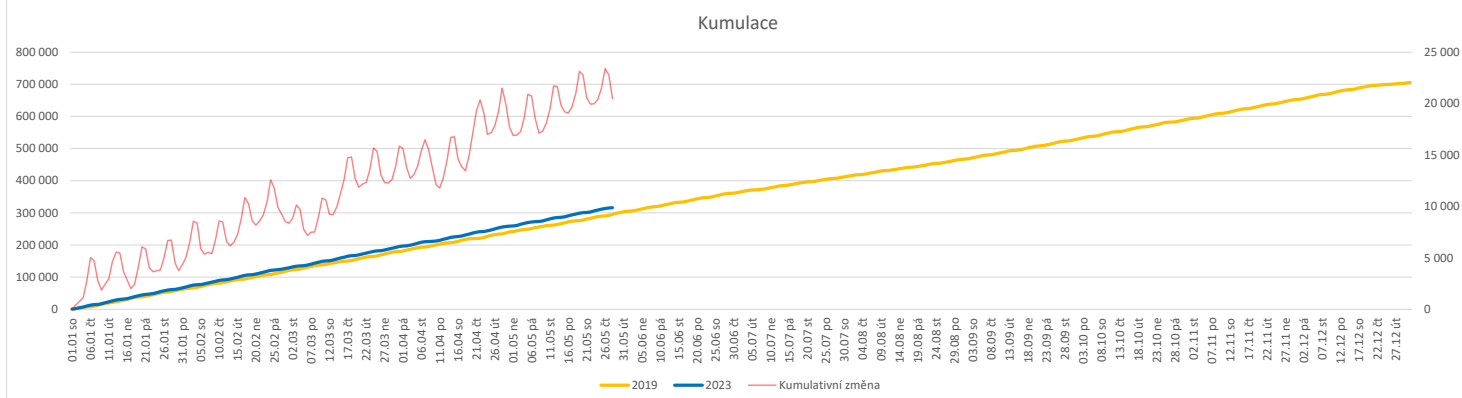
**Poznámka:**

60 - Oddělení urgentního příjmu

V počtech ambulantních vyšetření nejsou započítány vyšetření na pracovištích Antigenní testy a Odběrové místo.

**Vývoj počtu laboratorních výkonů evidovaných v OpenLIMS a žádanků evidovaných v LIMS (RČ/den/klinika) k datu 28.05.2023**

	Od počátku roku				Období posledních 30 dnů				Posledních 7 dní do 28.05.2023							Referenční cíl do konce roku	Týdenní navýšení			
	2023	2019	2023/2019	106%	2023	2019	2023/2019	103%	Pr7d23/Pr7d19	Ne 28	So 27	Pa 26	Čt 25	St 24	Út 23			Po 22		
<b>FNOL CELKEM</b>	<b>303 015</b>	<b>286 224</b>	<b>16 791</b>	<b>106%</b>	<b>60 247</b>	<b>58 319</b>	<b>1 928</b>	<b>103%</b>	<b>-11</b>	<b>99%</b>	<b>627</b>	<b>1 584</b>	<b>2 389</b>	<b>2 378</b>	<b>2 499</b>	<b>3 145</b>	<b>1 657</b>	<b>410 181</b>	<b>82%</b>	<b>0</b>
28 - Ústav lékařské genetiky	1 290	1 125	165	115%	247	263	-16	94%	-2	79%	0	0	11	10	7	14	12	1 229	100%	0
32 - Hemato-onkologická klinika	105 520	97 827	7 693	108%	20 390	20 325	65	100%	-58	92%	234	235	733	791	900	903	958	137 008	100%	0
33 - Oddělení klinické biochemie	146 370	139 523	6 847	105%	30 061	27 898	2 163	108%	34	103%	303	1 243	1 134	1 177	1 232	1 805	248	195 996	100%	0
35 - Transfuzní oddělení	9 345	9 818	-473	95%	1 945	1 977	-32	98%	-5	93%	62	56	86	77	59	38	54	14 016	103%	16
38 - Ústav soudního lékařství a medicínského práva	1 771	1 294	477	137%	344	243	101	142%	4	122%	0	0	121	3	0	42	2	2 109	100%	0
40 - Ústav mikrobiologie	38 719	36 637	2 082	106%	7 260	7 613	-353	95%	25	111%	28	50	304	320	301	343	383	46 539	100%	0


**Legenda:**

Denní report obsahuje množství laboratorních výkonů ve vyjádření RČ/den/klinika evidovaných v systému OpenLIMS.

U klinik 28 a 40 jsou zdrojem obdržené žádanky ve vyjádření RČ/den/klinika evidovaných v systému LIMS.

Kumulativní počet laboratorních výkonů od začátku roku je srovnáván se stejným obdobím referenčního roku. Ve stejné logice je srovnáván kumulativní počet posledních 30 dnů.

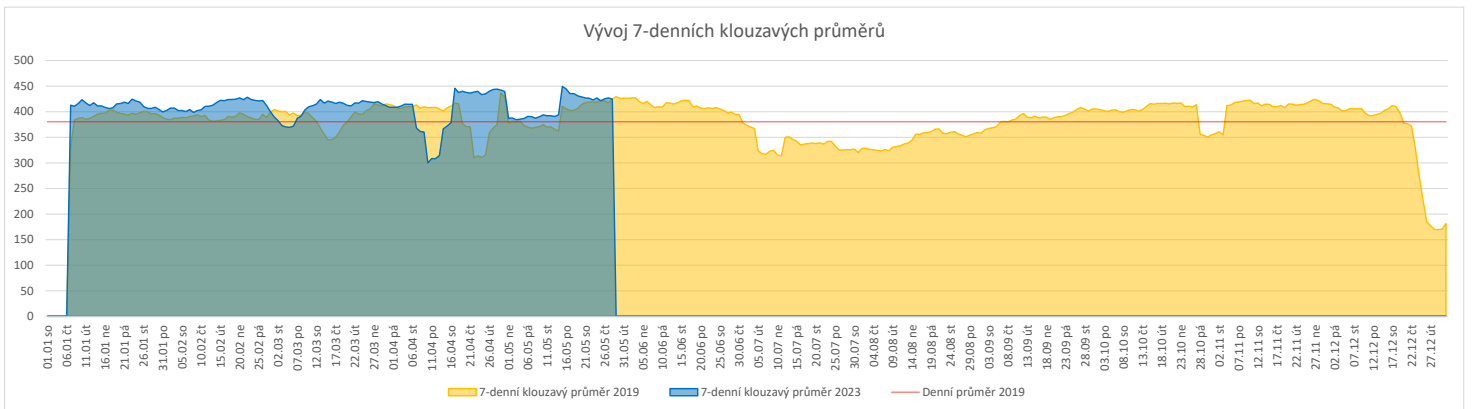
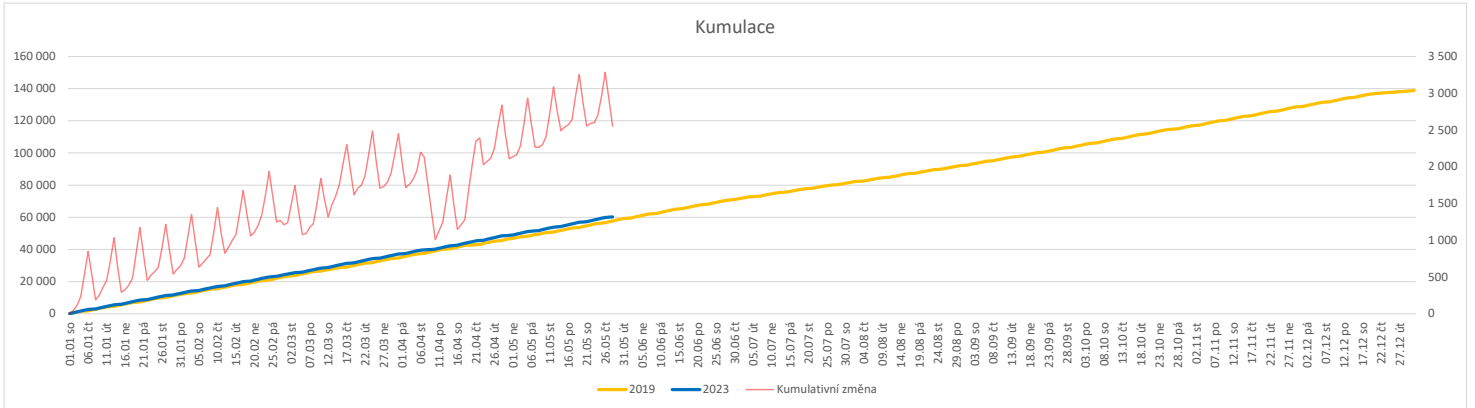
Ukazatel Pr7d23/Pr7d19: průměrný počet laboratorních výkonů za posledních 7 dní je srovnán se 7-denním průměrem referenčního roku 2019.

Ukazatel 'Referenční cíl' do konce roku: vyjadřuje počet laboratorních výkonů, který je nutno splnit do konce roku 2023 pro dosažení produkce referenčního roku 2019. Pokud byl vykázan v aktuálním roce do dne reportu vyšší objem péče, zůstává 'Referenční cíl' shodný s výkonností referenčního roku.

Referenční cíl se může lišit od 'produkčního cíle', který je uveden v měsíčním reportingu a reflektuje výsledky jednání hospodářských schůzek.

Ukazatel Týdenní navýšení: Navýšení týdenního počtu laboratorních výkonů ve zbývajícím období do konce roku ke splnění 'Referenčního cíle'.

	Od počátku roku				Období posledních 30 dnů				Posledních 7 dní do 28.05.2023							Referenční cíl do konce roku	Týdenní navýšení			
	2023	2019	2023/2019	105%	2023	2019	2023/2019	100%	Pr7d23/Pr7d19	Ne 28	So 27	Pa 26	Čt 25	St 24	Út 23			Po 22		
<b>FNOL CELKEM</b>	<b>60 286</b>	<b>57 681</b>	<b>2 605</b>	<b>105%</b>	<b>12 295</b>	<b>12 302</b>	<b>-7</b>	<b>100%</b>	<b>-0</b>	<b>100%</b>	<b>171</b>	<b>192</b>	<b>493</b>	<b>477</b>	<b>558</b>	<b>518</b>	<b>564</b>	<b>81 192</b>	<b>100%</b>	<b>0</b>
22 - Klinika nukleární medicíny	4 098	4 340	-242	94%	866	859	7	101%	1	102%	0	16	39	43	49	40	48	6 179	104%	8
34 - Radiologická klinika	56 188	53 341	2 847	105%	11 429	11 443	-14	100%	-1	100%	171	176	454	434	509	478	516	75 255	100%	0


**Legenda:**

Denní report obsahuje množství RDG výkonů ve vyjádření RČ/den/klinika.

Kumulativní počet RDG výkonů od začátku roku je srovnáván se stejným obdobím referenčního roku. Ve stejné logice je srovnáván kumulativní počet posledních 30 dní.

Ukazatel Pr7d23/Pr7d19: průměrný počet RDG výkonů za posledních 7 dní je srovnán se 7-denním průměrem referenčního roku 2019.

Ukazatel 'Referenční cíl' do konce roku: vyjadřuje počet RDG výkonů, který je nutno splnit do konce roku 2023 pro dosažení produkce referenčního roku 2019. Pokud byl vykázán v aktuálním roce do dne reportu vyšší objem péče, zůstává 'Referenční cíl' shodný s výkonností referenčního roku.

Referenční cíl se může lišit od 'produkčního cíle', který je uveden v měsíčním reportingu a reflektuje výsledky jednání hospodářských schůzek.

Ukazatel Týdenní navýšení: Navýšení týdenního počtu RDG výkonů ve zbývajícím období do konce roku ke splnění 'Referenčního cíle'.

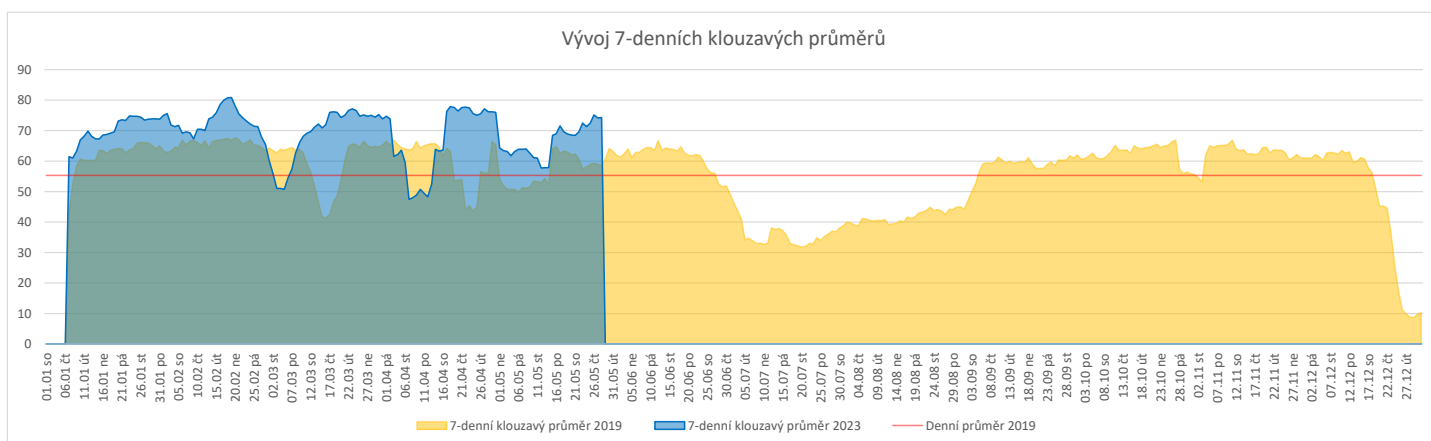
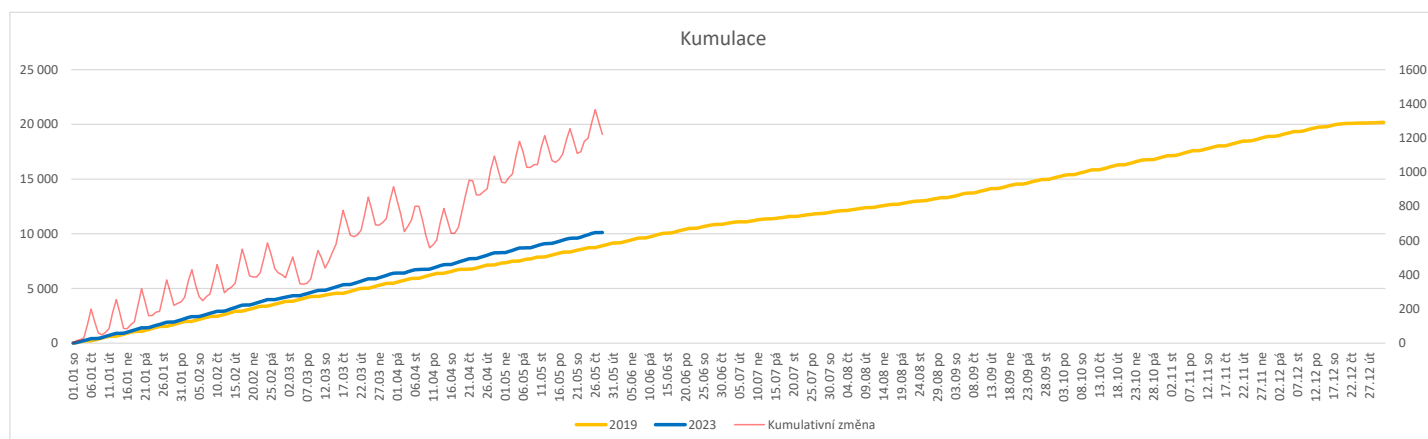
**Poznámka:**

34 - Radiologická klinika

V počtech RDG vyšetření nejsou započítána mamografická vyšetření.

**Vývoj počtu operací evidovaných v MEDIX k datu 28.05.2023**

	Od počátku roku				Období posledních 30 dnů				Posledních 7 dní do 28.05.2023							Referenční cíl do konce roku	Týdenní navýšení			
	2023	2019	2023/2019		2023	2019	2023/2019		Pr7d23/Pr7d19	Ne 28	So 27	Pa 26	Čt 25	St 24	Út 23			Po 22		
<b>FNOL CELKEM (pouze celková anestezie, bez klinik s počtem 0 v roce 2019)</b>	<b>8 926</b>	<b>8 726</b>	<b>200</b>	<b>102%</b>	<b>1 737</b>	<b>1 708</b>	<b>29</b>	<b>102%</b>												
<b>Celkem operace evidované v MEDIX</b>	<b>12 838</b>	<b>8 900</b>	<b>3 938</b>	<b>144%</b>	<b>2 470</b>	<b>1 751</b>	<b>719</b>	<b>141%</b>	<b>35</b>	<b>160%</b>	<b>11</b>	<b>12</b>	<b>109</b>	<b>130</b>	<b>122</b>	<b>148</b>	<b>119</b>	<b>11 287</b>	<b>100%</b>	<b>0</b>
01 - I. interní klinika - kardiologická	2 265	0	2 265	0%	433	0	433	0%	16	0%	2	7	13	21	19	25	24	1	100%	0
02 - II. interní klinika gastroenterologická a geriatrická	371	0	371	0%	63	0	63	0%	3	0%	0	0	5	5	1	4	5	0	0%	0
04 - I. chirurgická klinika	1 474	1 465	9	101%	251	306	-55	82%	1	110%	2	0	15	13	19	17	13	1 752	100%	0
05 - II. chirurgická klinika - cévní-transplantační	557	552	5	101%	102	111	-9	92%	1	150%	1	1	2	5	6	8	7	686	100%	0
06 - Neurochirurgická klinika	780	712	68	110%	156	138	18	113%	1	119%	0	1	8	9	7	8	5	1 055	100%	0
08 - Porodnicko-gynekologická klinika	1 053	1 077	-24	98%	218	213	5	102%	2	126%	2	1	11	13	8	11	8	1 447	102%	1
10 - Dětská klinika	196	165	31	119%	37	25	12	148%	0	110%	0	0	5	0	6	0	0	188	100%	0
11 - Ortopedická klinika	1 459	1 314	145	111%	282	246	36	115%	1	108%	0	0	7	21	13	17	13	1 568	100%	0
12 - Urologická klinika	793	855	-62	93%	136	171	-35	80%	0	105%	0	0	6	9	6	13	7	1 164	106%	2
13 - Otolaryngologická klinika	882	677	205	130%	163	131	32	124%	1	114%	0	0	10	3	5	6	8	817	100%	0
14 - Oční klinika	115	113	2	102%	16	20	-4	80%	0	175%	0	0	0	2	0	0	5	128	100%	0
16 - Klinika plicních nemocí a tuberkulózy	85	0	85	0%	16	0	16	0%	0	0%	0	0	0	2	0	0	0	0	0%	0
21 - Onkologická klinika	23	0	23	0%	2	0	2	0%	0	0%	0	0	0	0	0	0	0	0	0%	0
25 - Klinika ústní, žebelní a obličejové chirurgie	479	229	250	209%	105	44	61	239%	3	282%	0	0	7	7	6	8	3	333	100%	0
29 - Oddělení plastické a estetické chirurgie	950	328	622	290%	192	61	131	315%	5	343%	0	0	7	10	9	15	7	399	100%	0
31 - Traumatologická klinika	838	901	-63	93%	195	191	4	102%	0	104%	4	2	10	6	10	8	10	1 342	105%	3
34 - Radiologická klinika	152	30	122	507%	35	10	25	350%	1	800%	0	0	0	5	3	0	0	18	100%	0
47 - Centrální operační sály	30	154	-124	19%	3	17	-14	18%	-0	50%	0	0	0	1	0	0	0	254	195%	4
50 - Kardiochirurgická klinika	336	328	8	102%	65	67	-2	97%	-0	89%	0	0	3	3	2	5	4	408	100%	0


**Legenda:**

Denní report počtu operací obsahuje všechny uvedeným oddělením prováděné operace v daný den na sálech, které jsou evidované v MEDIX.

Kumulativní počet operací od začátku roku je srovnáván se stejným obdobím referenčního roku. Ve stejné logice je srovnáván kumulativní počet posledních 30 dní.

Ukazatel Pr7d23/Pr7d19: průměrný počet operací za posledních 7 dní je srovnán se 7-denním průměrem referenčního roku 2019.

Ukazatel 'Referenční cíl' do konce roku: vyjadřuje počet operací, který je nutno splnit do konce roku 2023 pro dosažení produkce referenčního roku 2019. Pokud byl vykázan v aktuálním roce do dne reportu vyšší objem péče, zůstává 'Referenční cíl' shodný s výkonností referenčního roku.

Referenční cíl' se může lišit od 'produkčního cíle', který je uveden v měsíčním reportingu a reflektuje výsledky jednání hospodářských schůzek.

Ukazatel Týdenní navýšení: Navýšení týdenního počtu operací ve zbývajícím období do konce roku ke splnění 'Referenčního cíle'.

Ukazatel FNOL celkem nezahrnuje kliniky, které měly v referenčním roce počet operací v MEDIX 0 a které neproběhly v celkové anestezii.

### Využití operačních sálů dětské kliniky dle operujících klinik k datu 28.05.2023

	Od počátku roku				Období posledních 30 dnů				Posledních 7 dní od do 28.05.2023								Referenční cíl do konce roku	Týdenní navýšení		
	2023	2019	2023/2019		2023	2019	2023/2019		Pr7d/Pr7d		Ne 28	So 27	Pa 26	Čt 25	St 24	Út 23			Po 22	
<b>FNOL CELKEM</b>	<b>904</b>	<b>841</b>	<b>63</b>	<b>107%</b>	<b>179</b>	<b>166</b>	<b>13</b>	<b>108%</b>	<b>3</b>	<b>107%</b>	<b>0</b>	<b>0</b>	<b>13</b>	<b>4</b>	<b>10</b>	<b>11</b>	<b>11</b>	<b>919</b>	<b>100%</b>	<b>0</b>
04 - I. chirurgická klinika	144	169	-25	85%	29	27	2	107%	2	100%	0	0	0	0	0	7	0	197	115%	1
05 - II. chirurgická klinika - cévně-transplantační	2	7	-5	29%	0	2	-2	0%	-1	0%	0	0	0	0	0	0	0	17	142%	1
06 - Neurochirurgická klinika	0	0	0	0%	0	0	0	0%	0	0%	0	0	0	0	0	0	0	0	0%	0
08 - Porodnicko-gynekologická klinika	0	0	0	0%	0	0	0	0%	0	0%	0	0	0	0	0	0	0	0	0%	0
10 - Dětská klinika	196	165	31	119%	37	25	12	148%	1	90%	0	0	5	0	6	0	0	188	100%	0
11 - Ortopedická klinika	46	17	29	271%	9	3	6	300%	-1	0%	0	0	0	0	2	0	0	25	100%	0
12 - Urologická klinika	160	205	-45	78%	28	43	-15	65%	-2	100%	0	0	1	4	0	4	0	273	120%	2
13 - Otolaryngologická klinika	265	180	85	147%	62	43	19	144%	4	144%	0	0	7	0	0	0	6	188	100%	0
14 - Oční klinika	36	31	5	116%	5	7	-2	71%	5	0%	0	0	0	0	0	0	5	43	100%	0
25 - Klinika ústní, čelistní a obličejové chirurgie	0	3	-3	0%	0	1	-1	0%	0	0%	0	0	0	0	0	0	0	4	400%	1
29 - Oddělení plastické a estetické chirurgie	33	50	-17	66%	4	13	-9	31%	-4	0%	0	0	0	0	0	0	0	55	145%	1
31 - Traumatologická klinika	21	14	7	150%	5	2	3	250%	2	0%	0	0	0	0	2	0	0	24	100%	0
47 - Centrální operační sály	1	0	1	0%	0	0	0	0%	0	0%	0	0	0	0	0	0	0	0	0%	0
50 - Kardiochirurgická klinika	0	0	0	0%	0	0	0	0%	0	0%	0	0	0	0	0	0	0	0	0%	0

