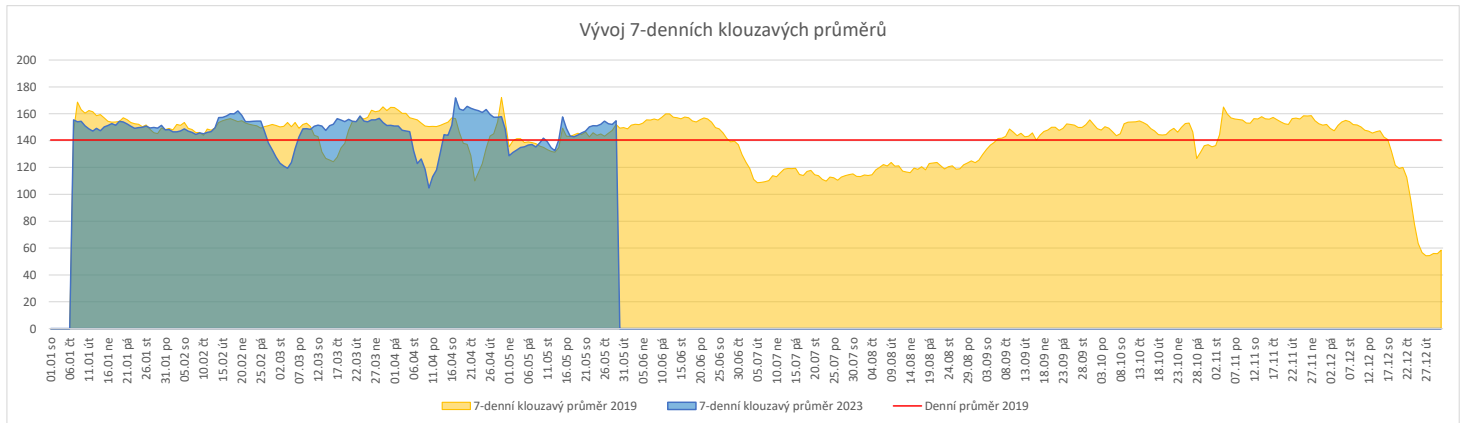
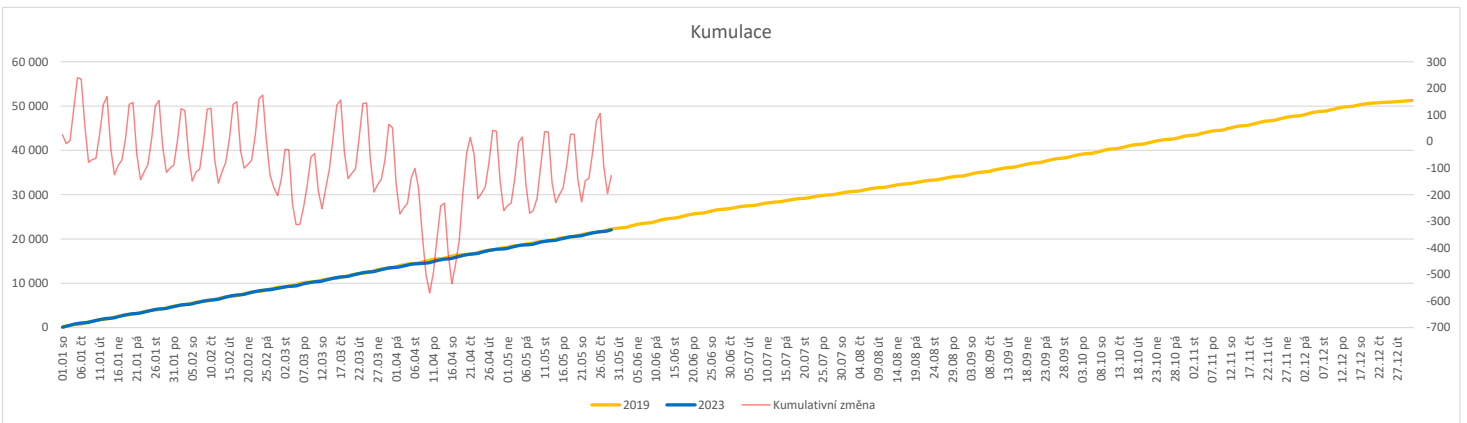


	Od počátku roku			Období posledních 30 dnů			Posledních 7 dní do 29.05.2023							Referenční cíl do konce roku	Týdenní navýšení		
	2023	2019	2023/2019	2023	2019	2023/2019	Pr7d23/Pr7d19	Po 29	Ne 28	So 27	Pa 26	Čt 25	St 24			Út 23	
FNOL CELKEM - bez překladů vč. COVID+ (kliniky níže vč. překladů)	22 076	22 204	-128 99%	4 386	4 553	-167 96%	3 102%	266	99	39	121	173	196	190	29 193	100%	5
Chirurgické obory	11 128	11 508	-380 97%	2 245	2 342	-97 96%	2 103%	122	66	18	58	101	97	103	14 831	103%	13
04 - I. chirurgická klinika	1 708	1 801	-93 95%	311	385	-74 81%	0 100%	21	11	3	7	13	19	15	2 232	104%	3
05 - II. chirurgická klinika - cévně-transplantační	772	799	-27 97%	152	143	9 106%	1 114%	7	7	0	7	4	9	7	963	103%	1
06 - Neurochirurgická klinika	794	728	66 109%	157	154	3 102%	0 100%	5	3	0	5	7	9	4	1 057	100%	0
08 - Porodnicko-gynekologická klinika	1 657	1 788	-131 93%	346	367	-21 94%	2 117%	15	8	6	17	19	10	14	2 612	105%	5
10 - Dětská klinika (bez doprovodů)	2 034	2 054	-20 99%	419	425	-6 99%	-1 94%	18	17	3	10	24	10	17	2 570	101%	1
11 - Ortopedická klinika	1 364	1 282	82 106%	269	251	18 107%	-1 91%	14	11	0	0	9	13	12	1 473	100%	0
12 - Urologická klinika	812	901	-89 90%	154	184	-30 84%	-0 93%	11	5	1	3	6	4	9	1 307	107%	3
13 - Otolaryngologická klinika	626	631	-5 99%	103	124	-21 83%	-2 63%	6	2	2	1	2	1	5	768	101%	1
14 - Oční klinika	488	434	54 112%	120	97	23 124%	1 138%	6	1	1	4	5	10	6	454	100%	0
25 - Klinika ústní, čelistní a obličejové chirurgie	458	492	-34 93%	100	114	-14 88%	-1 79%	6	2	1	2	4	7	5	744	105%	2
31 - Traumatologická klinika	804	1 009	-205 80%	174	209	-35 83%	1 114%	13	4	5	5	4	8	9	1 551	115%	7
50 - Kardiochirurgická klinika	315	348	-33 91%	67	72	-5 93%	0 106%	3	0	0	2	7	3	4	439	108%	2
Interní a komplementární obory	10 948	10 696	252 102%	2 141	2 211	-70 97%	1 101%	144	33	21	63	72	99	87	14 614	101%	0
01 - I. interní klinika - kardiologická	2 369	2 298	71 103%	467	438	29 107%	0 100%	24	13	6	13	22	19	23	2 949	100%	0
02 - II. interní klinika gastroenterologie a geriatry	1 301	1 138	163 114%	249	229	20 109%	1 107%	11	4	2	12	7	12	13	1 667	100%	0
03 - III. interní klinika - nefrologická, revmatologická a endokrinologická	1 198	1 234	-36 97%	233	265	-32 88%	-1 84%	18	1	2	6	4	16	6	1 751	102%	2
07 - Klinika anesteziologie, resuscitace a intenzivní medicíny	686	205	481 335%	137	38	99 361%	4 617%	10	1	2	2	7	7	8	330	100%	0
09 - Novorozenecké oddělení	878	988	-110 89%	180	213	-33 85%	-0 93%	8	5	5	7	6	3	6	1 660	107%	4
16 - Klinika plicních nemocí a tuberkulózy	1 406	1 487	-81 95%	251	306	-55 82%	-2 84%	14	3	1	9	11	10	16	1 940	104%	3
17 - Neurologická klinika	1 202	1 173	29 102%	243	284	-41 86%	-2 84%	20	4	3	4	6	14	6	1 639	100%	0
18 - Klinika psychiatrie	496	550	-54 90%	101	122	-21 83%	-1 77%	4	1	2	2	1	7	3	749	108%	2
20 - Klinika chorob kožních a pohlavních	342	312	30 110%	68	59	9 115%	1 142%	7	0	0	2	3	3	2	394	100%	0
21 - Onkologická klinika	1 095	887	208 123%	223	179	44 125%	4 183%	15	0	0	7	10	10	13	1 384	100%	0
22 - Klinika nukleární medicíny	160	166	-6 96%	30	38	-8 79%	0 133%	5	0	0	0	0	3	0	165	104%	1
26 - Oddělení rehabilitace	411	384	27 107%	84	84	0 100%	1 142%	9	0	0	3	0	3	2	437	100%	0
30 - Oddělení geriatry	272	291	-19 93%	55	57	-2 96%	1 133%	6	0	0	2	3	2	3	383	105%	1
32 - Hemato-onkologická klinika	395	467	-72 85%	79	82	-3 96%	-0 94%	8	1	1	1	2	0	2	724	111%	3
52 - Klinika infekčního lékařství	160	0	160 0%	31	0	31 0%	1 0%	1	0	0	2	0	3	0	0	0%	0


Legenda:

Denní report počtu pacientů přijatých k hospitalizaci čerpá z chorobopisu MEDEA.

Na úrovni kliniky obsahuje veškeré příjmy na lůžko dotčené kliniky, včetně hospitalizací přeložených z jiných klinik (ne však příjmy z jiných středisek v rámci dané kliniky).

Na úrovni FNOL celkem obsahuje pouze externí příjmy, vyloučeny jsou veškeré překlady v rámci FNOL.

Kumulativní počet pacientů přijatých k hospitalizaci od začátku roku je srovnáván se stejným obdobím referenčního roku. Ve stejné logice je srovnáván kumulativní počet posledních 30 dnů.

Ukazatel Pr7d23/Pr7d19: průměrný počet pacientů přijatých k hospitalizaci za posledních 7 dní aktuálního období je srovnáván se 7-denním průměrem referenčního roku 2019.

Ukazatel 'Referenční cíl' do konce roku: vyjadřuje počet pacientů přijatých k hospitalizaci, který je nutno splnit do konce roku 2023 pro dosažení produkce referenčního roku 2019. Pokud byl vykázan v aktuálním roce do dne reportu vyšší objem péče, zůstává 'Referenční cíl' shodný s výkonností referenčního roku.

Referenční cíl se může lišit od 'produkčního cíle', který je uveden v měsíčním reportingu a reflektuje výsledky jednání hospodářských schůzek.

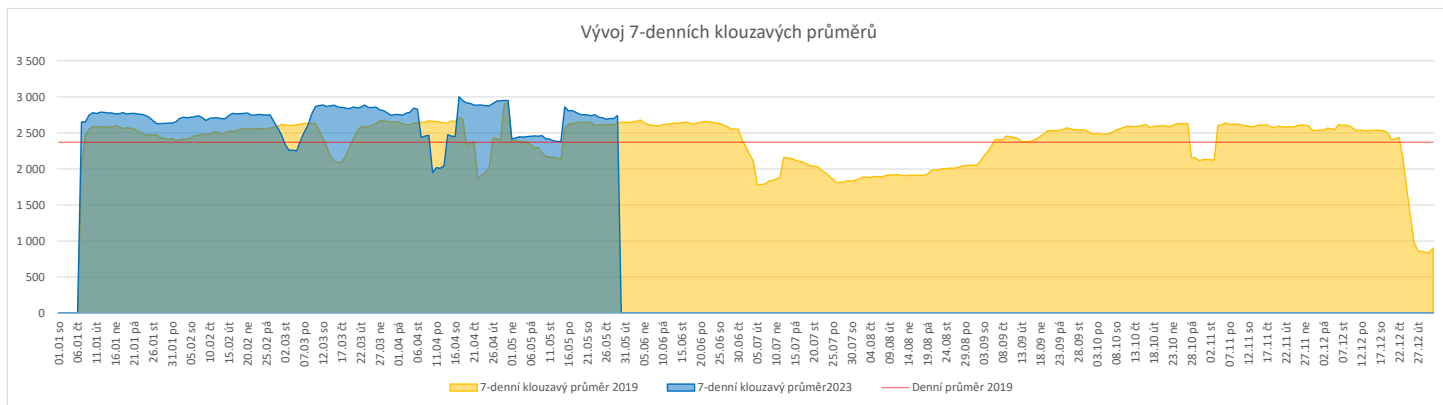
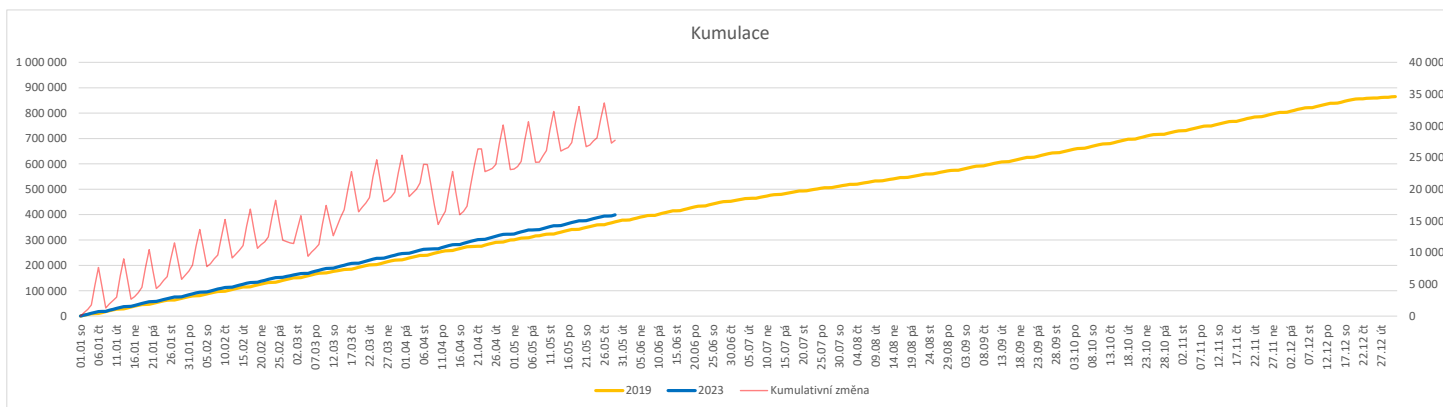
Ukazatel Týdenní navýšení: Navýšení týdenního počtu přijatých pacientů k hospitalizaci ve zbyvajícím období do konce roku ke splnění 'Referenčního cíle'.

Poznámka:

01 - I. interní klinika - kardiologická

V počtech přijatých pacientů nejsou započítány hodnoty covid+ oddělení Franze Josefa

	Od počátku roku				Období posledních 30 dnů				Posledních 7 dní do 29.05.2023							Referenční cíl do konce roku	Týdenní navýšení			
	2023	2019	2023/2019	108%	2023	2019	2023/2019	97%	Pr7d23/Pr7d19	Po 29	Ne 28	So 27	Pa 26	Čt 25	St 24			Út 23		
FNOL CELKEM	399 317	371 455	27 862	108%	77 109	79 514	-2 405	97%	106	104%	4 116	457	528	2 972	3 514	3 623	3 973	493 578	100%	0
01 - I. interní klinika - kardiologická	12 460	12 900	-440	97%	2 327	2 723	-396	85%	-15	86%	154	9	8	70	124	145	109	16 631	103%	15
02 - II. interní klinika gastroenterologická a geriatrická	13 930	11 275	2 655	124%	2 523	2 419	104	104%	13	117%	132	3	1	139	126	129	119	15 382	100%	0
03 - III. interní klinika - nefrologická, revmatologická a endokrinologická	20 055	17 962	2 093	112%	4 075	3 905	170	104%	25	120%	203	1	9	190	216	251	213	24 407	100%	0
04 - I. chirurgická klinika	11 044	10 749	295	103%	1 960	2 226	-266	88%	-1	98%	86	15	15	63	74	106	142	13 704	100%	0
05 - II. chirurgická klinika - cévně-transplantační	5 342	5 171	171	103%	974	1 071	-97	91%	2	106%	40	1	0	56	43	66	60	6 694	100%	0
06 - Neurochirurgická klinika	5 304	4 489	815	118%	986	924	62	107%	3	110%	77	5	6	36	45	30	44	6 238	100%	0
07 - Klinika anesteziologie, resuscitace a intenzivní medicíny	14 206	13 404	802	106%	2 641	2 692	-51	98%	6	107%	134	4	7	121	144	127	129	16 756	100%	0
08 - Porodnicko-gynekologická klinika	12 053	13 630	-1 577	88%	2 401	2 963	-562	81%	-9	91%	126	12	15	95	138	99	125	20 604	108%	51
09 - Novorozenecké oddělení	843	905	-62	93%	155	202	-47	77%	-1	83%	14	2	2	3	4	5	5	1 349	105%	2
10 - Dětská klinika	22 772	20 565	2 207	111%	4 469	4 393	76	102%	9	106%	212	41	49	161	226	218	209	26 200	100%	0
11 - Ortopedická klinika	18 760	15 682	3 078	120%	3 538	3 189	349	111%	20	117%	259	6	4	140	161	168	194	20 679	100%	0
12 - Urologická klinika	15 547	16 197	-650	96%	2 966	3 381	-415	88%	6	105%	159	4	4	135	175	176	183	21 688	103%	21
13 - Otolaryngologická klinika	22 239	15 895	6 344	140%	4 164	3 272	892	127%	22	120%	179	47	68	133	166	168	152	19 944	100%	0
14 - Oční klinika	19 323	17 478	1 845	111%	4 181	3 829	-352	100%	13	111%	194	29	37	132	166	203	180	22 986	100%	0
15 - Oddělení alergologie a kl. imun.	11 548	11 039	509	105%	2 251	2 292	-41	98%	-1	99%	143	0	0	87	105	101	116	13 732	100%	0
16 - Klinika plicních nemocí a tuberkulózy	12 809	12 640	169	101%	2 508	2 759	-251	91%	-8	91%	152	1	4	96	122	133	119	16 245	100%	0
17 - Neurologická klinika	9 332	10 226	-894	91%	1 723	2 256	-533	76%	-7	91%	99	1	1	48	113	81	127	14 611	107%	29
18 - Klinika psychiatrie	8 133	6 738	1 395	121%	1 448	1 427	21	101%	-3	95%	84	3	7	47	67	57	64	10 324	100%	0
19 - Klinika pracovního lékařství	6 509	8 909	-2 400	73%	1 370	2 677	-1 307	51%	-10	84%	73	0	0	77	73	70	78	10 250	131%	78
20 - Klinika chorob kožních a pohlavních	18 341	16 642	1 699	110%	3 362	3 464	-102	97%	10	110%	221	3	4	122	117	121	205	21 438	100%	0
21 - Onkologická klinika	30 563	25 255	5 308	121%	6 119	5 488	631	111%	35	119%	369	7	12	253	294	304	320	33 715	100%	0
22 - Klinika nukleární medicíny	1 230	1 392	-162	88%	240	327	-87	73%	-3	76%	6	0	1	18	17	3	17	2 024	109%	6
25 - Klinika ústní, čelistní a obličejové chirurgie	16 127	16 565	-438	97%	3 226	3 599	-373	90%	-6	95%	129	56	62	136	145	131	130	25 649	102%	15
26 - Oddělení rehabilitace	16 388	14 162	2 226	116%	3 037	3 096	-59	98%	13	112%	178	1	6	155	138	150	166	20 258	100%	0
27 - Klinika tělovýchovného lékařství a kardiiovaskulární rehabilitace	10 696	9 440	1 256	113%	1 946	1 804	142	108%	-10	85%	105	0	0	16	87	92	112	12 541	100%	0
28 - Ústav lékařské genetiky	2 683	3 508	-825	76%	491	776	-285	63%	-13	55%	21	0	0	17	22	12	39	4 501	122%	27
29 - Oddělení plastické a estetické chirurgie	6 296	6 706	-410	94%	1 244	1 347	-103	92%	9	122%	76	2	6	55	71	89	73	9 078	105%	14
30 - Oddělení geriatric	996	1 145	-149	87%	201	242	-41	83%	4	164%	23	0	1	10	15	10	13	1 611	110%	5
31 - Traumatologická klinika	7 078	8 050	-972	88%	1 289	1 656	-367	78%	-13	77%	52	2	1	83	52	62	63	12 324	109%	32
32 - Hemato-onkologická klinika	11 101	10 794	307	103%	2 095	2 318	-223	90%	-9	86%	123	2	3	36	44	55	133	15 041	100%	0
33 - Oddělení klinické biochemie	578	546	32	106%	109	157	-48	69%	-2	61%	6	0	0	3	0	5	11	659	100%	0
35 - Transfúzní oddělení	186	90	96	207%	54	17	37	318%	1	200%	3	0	0	0	1	1	3	123	100%	0
36 - Oddělení klinické logopedie	326	202	124	161%	58	44	14	132%	1	164%	2	0	0	1	6	4	5	328	100%	0
39 - Oddělení klinické psychologie	3 240	2 914	326	111%	592	636	-44	93%	0	101%	17	0	0	27	29	29	53	3 684	100%	0
43 - Ústav farmakologie	151	130	21	116%	27	30	-3	90%	-0	70%	2	0	0	2	1	1	1	219	100%	0
45 - Sociální oddělení	765	676	89	113%	143	140	3	102%	1	113%	3	0	0	4	7	9	13	1 001	100%	0
50 - Kardiologická klinika	3 750	2 531	1 219	148%	723	533	190	136%	9	152%	37	3	4	29	31	27	50	3 739	100%	0
52 - Klinika infekčního lékařství	160	0	160	0%	47	0	47	0%	2	0%	1	0	0	0	6	4	1	0	0	0
60 - Oddělení urgentního příjmu	25 959	24 820	1 139	105%	5 708	5 237	471	109%	9	105%	216	197	191	165	143	176	185	36 148	100%	0
Očkovací centrum	391	577	-186	68%	0	0	0	0%	0	0%	0	0	0	0	0	0	0	186	0%	6


Legenda:

Denní report počtu ambulantních vyšetření obsahuje všechny ambulantně ošetřená rodná čísla v daný den na konkrétní klinice.

Kumulativní počet ambulantních vyšetření od začátku roku je srovnáván se stejným obdobím referenčního roku. Ve stejné logice je srovnáván kumulativní počet posledních 30 dnů.

Ukazatel Pr7d23/Pr7d19: průměrný počet ambulantně vyšetřených pacientů za posledních 7 dní je srovnán se 7-denním průměrem referenčního roku 2019.

Ukazatel 'Referenční cíl' do konce roku: vyjadřuje počet ambulantně vyšetřených pacientů, který je nutno splnit do konce roku 2023 pro dosažení produkce referenčního roku 2019. Pokud byl vykázan v aktuálním roce do dne reportu vyšší objem péče, zůstává 'Referenční cíl' shodný s výkonností referenčního roku.

Referenční cíl se může lišit od 'produkčního cíle', který je uveden v měsíčním reportingu a reflektuje výsledky jednání hospodářských schůzek.

Ukazatel Týdenní navýšení: Navýšení týdenního počtu ambulantních vyšetření ve zbývajícím období do konce roku ke splnění 'Referenčního cíle'.

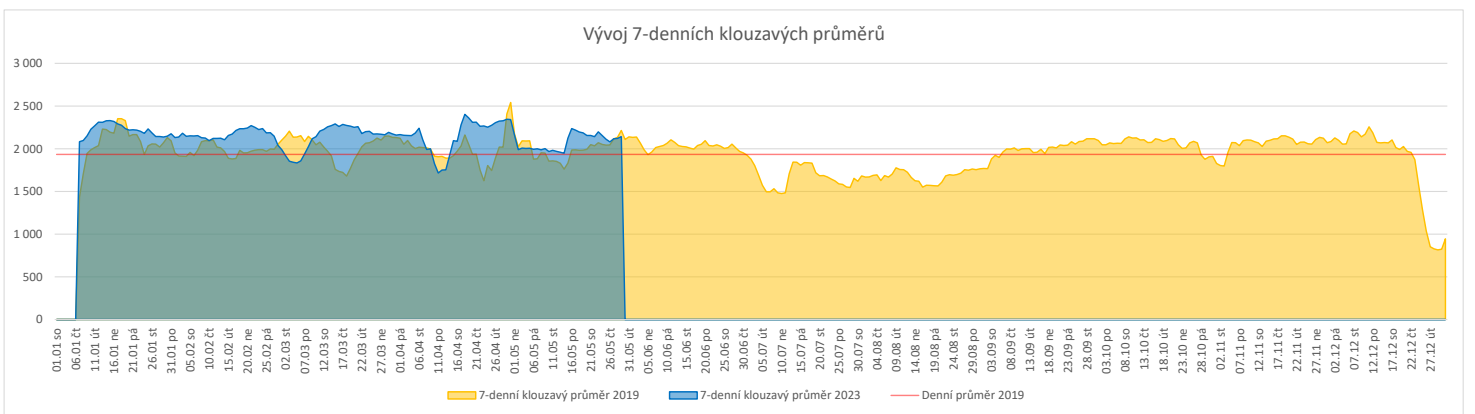
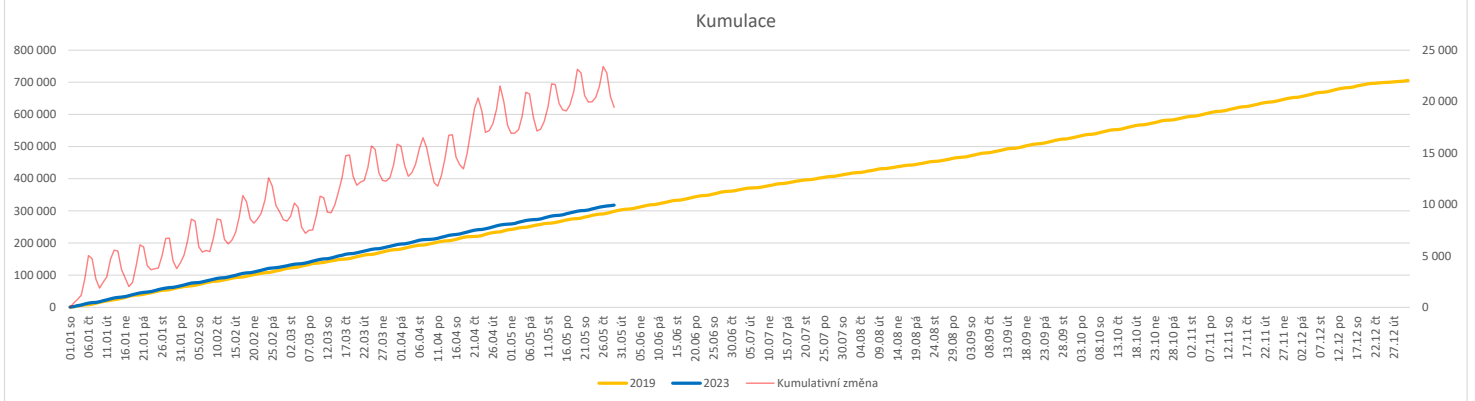
Poznámka:

60 - Oddělení urgentního příjmu

V počtech ambulantních vyšetření nejsou započítány vyšetření na pracovištích Antigenní testy a Odběrové místo.

Vývoj počtu laboratorních výkonů evidovaných v OpenLIMS a žádanků evidovaných v LIMS (RČ/den/klinika) k datu 29.05.2023

	Od počátku roku				Období posledních 30 dnů				Posledních 7 dní do 29.05.2023							Referenční cíl do konce roku	Týdenní navýšení			
	2023	2019	2023/2019	105%	2023	2019	2023/2019	98%	Pr7d23/Pr7d19	Po 29	Ne 28	So 27	Pa 26	Čt 25	St 24			Út 23		
FNOL CELKEM	304 812	289 035	15 777	105%	59 479	60 535	-1 056	98%	-72	97%	1 797	627	1 584	2 389	2 378	2 499	3 145	407 236	83%	0
28 - Ústav lékařské genetiky	1 302	1 148	154	113%	242	286	-44	85%	-3	70%	12	0	11	10	7	14	1 206	100%	0	
32 - Hemato-onkologická klinika	106 551	98 762	7 789	108%	20 553	21 006	-453	98%	-58	92%	1 031	234	235	733	791	900	903	136 073	100%	0
33 - Oddělení klinické biochemie	146 639	141 006	5 633	104%	29 054	29 100	-46	100%	-12	99%	269	303	1 243	1 134	1 177	1 232	1 805	194 513	100%	0
35 - Transfúzní oddělení	9 419	9 892	-473	95%	1 948	2 020	-72	96%	-2	98%	74	62	56	86	77	59	38	13 942	104%	16
38 - Ústav soudního lékařství a medicinského práva	1 776	1 300	476	137%	346	249	97	139%	4	122%	5	0	0	121	3	0	42	2 103	100%	0
40 - Ústav mikrobiologie	39 125	36 927	2 198	106%	7 336	7 874	-538	93%	22	110%	406	28	50	304	320	301	343	46 249	100%	0


Legenda:

Denní report obsahuje množství laboratorních výkonů ve vyjádření RČ/den/klinika evidovaných v systému OpenLIMS.

U klinik 28 a 40 jsou zdrojem obdržené žádanky ve vyjádření RČ/den/klinika evidovaných v systému LIMS.

Kumulativní počet laboratorních výkonů od začátku roku je srovnáván se stejným obdobím referenčního roku. Ve stejné logice je srovnáván kumulativní počet posledních 30 dnů.

Ukazatel Pr7d23/Pr7d19: průměrný počet laboratorních výkonů za posledních 7 dní je srovnán se 7-denním průměrem referenčního roku 2019.

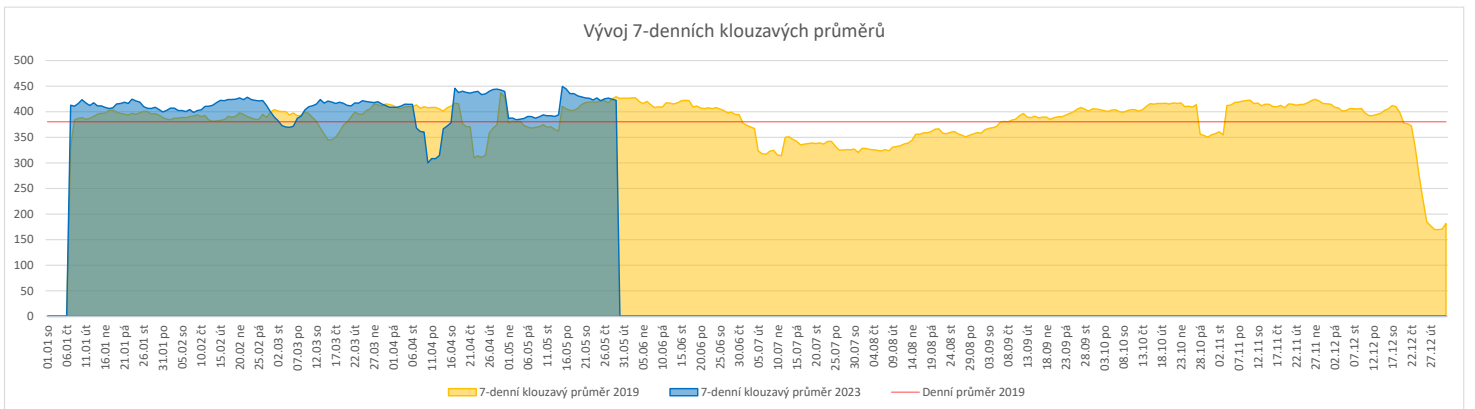
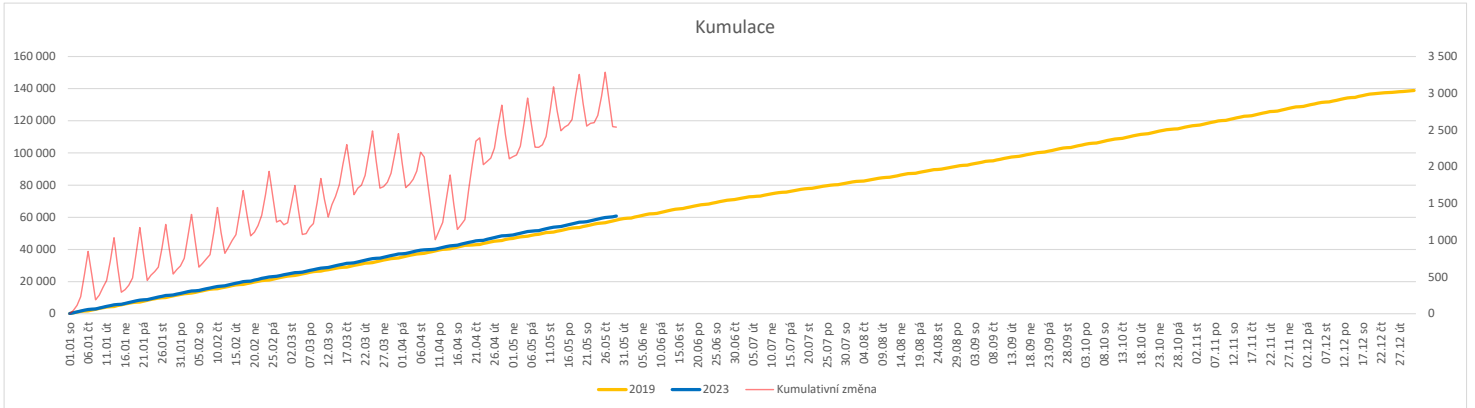
Ukazatel 'Referenční cíl' do konce roku: vyjadřuje počet laboratorních výkonů, který je nutno splnit do konce roku 2023 pro dosažení produkce referenčního roku 2019. Pokud byl vykázan v aktuálním roce do dne reportu vyšší objem péče, zůstává 'Referenční cíl' shodný s výkonností referenčního roku.

Referenční cíl se může lišit od 'produkčního cíle', který je uveden v měsíčním reportingu a reflektuje výsledky jednání hospodářských schůzek.

Ukazatel Týdenní navýšení: Navýšení týdenního počtu laboratorních výkonů ve zbývajícím období do konce roku ke splnění 'Referenčního cíle'.

Vývoj počtu RDG vyšetření (RČ/den/klinika) k datu 29.05.2023

	Od počátku roku				Období posledních 30 dnů				Posledních 7 dní do 29.05.2023							Referenční cíl do konce roku	Týdenní navýšení			
	2023	2019	2023/2019	104%	2023	2019	2023/2019	98%	Pr7d23/Pr7d19	Po 29	Ne 28	So 27	Pa 26	Čt 25	St 24			Út 23		
FNOL CELKEM	60 832	58 237	2 595	104%	12 356	12 654	-298	98%	-7	98%	549	170	190	493	477	558	518	80 636	100%	0
22 - Klinika nukleární medicíny	4 141	4 382	-241	95%	874	901	-27	97%	0	101%	43	0	16	39	43	49	40	6 136	104%	8
34 - Radiologická klinika	56 691	53 855	2 836	105%	11 482	11 753	-271	98%	-7	98%	506	170	174	454	434	509	478	74 741	100%	0


Legenda:

Denní report obsahuje množství RDG výkonů ve vyjádření RČ/den/klinika.

Kumulativní počet RDG výkonů od začátku roku je srovnáván se stejným obdobím referenčního roku. Ve stejné logice je srovnáván kumulativní počet posledních 30 dní.

Ukazatel Pr7d23/Pr7d19: průměrný počet RDG výkonů za posledních 7 dní je srovnán se 7-denním průměrem referenčního roku 2019.

Ukazatel 'Referenční cíl' do konce roku: vyjadřuje počet RDG výkonů, který je nutno splnit do konce roku 2023 pro dosažení produkce referenčního roku 2019. Pokud byl vykázan v aktuálním roce do dne reportu vyšší objem péče, zůstává 'Referenční cíl' shodný s výkonností referenčního roku.

Referenční cíl se může lišit od 'produkčního cíle', který je uveden v měsíčním reportingu a reflektuje výsledky jednání hospodářských schůzek.

Ukazatel Týdenní navýšení: Navýšení týdenního počtu RDG výkonů ve zbývajícím období do konce roku ke splnění 'Referenčního cíle'.

Poznámka:

34 - Radiologická klinika

V počtech RDG vyšetření nejsou započítána mamografická vyšetření.

Využití operačních sálů dětské kliniky dle operujících klinik k datu 29.05.2023

	Od počátku roku				Období posledních 30 dnů				Posledních 7 dní od do 29.05.2023							Referenční cíl do konce roku	Týdenní navýšení			
	2023	2019	2023/2019		2023	2019	2023/2019		Pr7d/Pr7d	Po 29	Ne 28	So 27	Pa 26	Čt 25	St 24			Út 23		
FNOL CELKEM	915	853	62	107%	178	178	0	100%	4	110%	11	0	0	13	4	10	11	907	100%	0
04 - I. chirurgická klinika	144	169	-25	85%	29	27	2	107%	2	100%	0	0	0	0	0	0	7	197	115%	1
05 - II. chirurgická klinika - cévně-transplantační	2	7	-5	29%	0	2	-2	0%	-1	0%	0	0	0	0	0	0	0	17	142%	1
06 - Neurochirurgická klinika	0	0	0	0%	0	0	0	0%	0	0%	0	0	0	0	0	0	0	0	0%	0
08 - Porodnicko-gynekologická klinika	0	0	0	0%	0	0	0	0%	0	0%	0	0	0	0	0	0	0	0	0%	0
10 - Dětská klinika	196	171	25	115%	33	31	2	106%	5	150%	0	0	5	0	6	0	182	100%	0	
11 - Ortopedická klinika	46	17	29	271%	9	3	6	300%	2	0%	0	0	0	0	2	0	25	100%	0	
12 - Urologická klinika	160	210	-50	76%	28	48	-20	58%	-7	69%	0	0	1	4	0	4	273	122%	2	
13 - Otolaryngologická klinika	271	180	91	151%	60	43	17	140%	4	144%	6	0	0	7	0	0	188	100%	0	
14 - Oční klinika	36	31	5	116%	5	7	-2	71%	0	0%	0	0	0	0	0	0	43	100%	0	
25 - Klinika ústní, čelistní a obličejové chirurgie	0	3	-3	0%	0	1	-1	0%	0	0%	0	0	0	0	0	0	4	400%	1	
29 - Oddělení plastické a estetické chirurgie	38	50	-12	76%	9	13	-4	69%	1	0%	5	0	0	0	0	0	50	132%	1	
31 - Traumatologická klinika	21	15	6	140%	5	3	2	167%	1	0%	0	0	0	0	2	0	23	100%	0	
47 - Centrální operační sály	1	0	1	0%	0	0	0	0%	0	0%	0	0	0	0	0	0	0	0	0%	0
50 - Kardiochirurgická klinika	0	0	0	0%	0	0	0	0%	0	0%	0	0	0	0	0	0	0	0	0%	0

