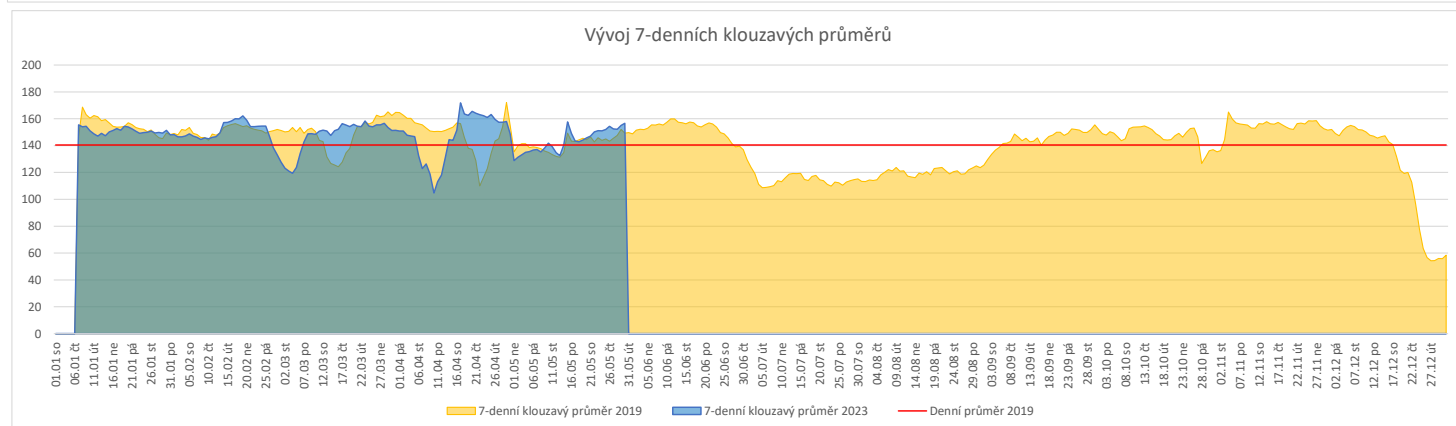
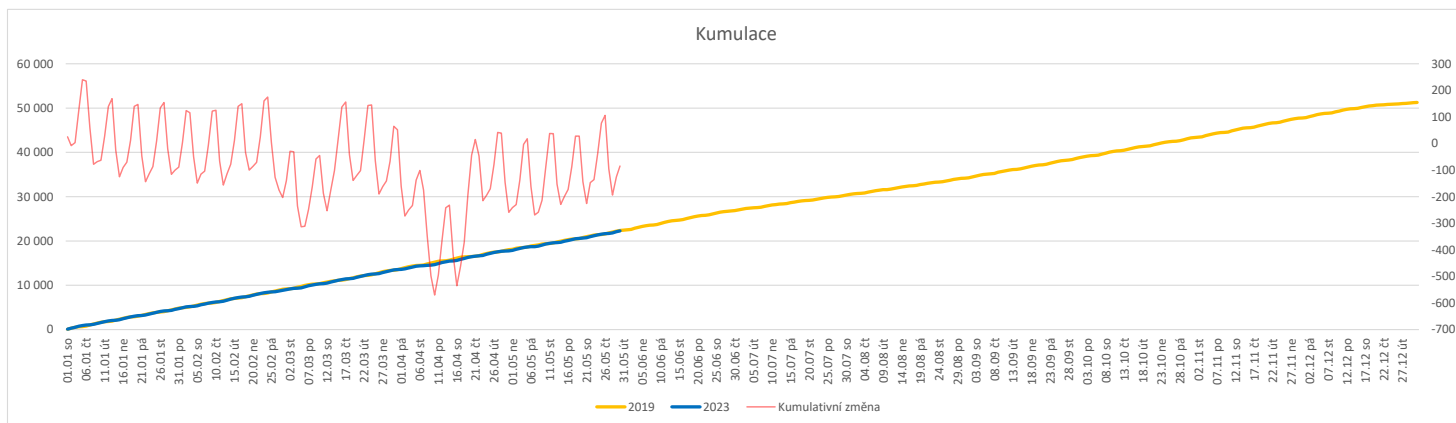


	Od počátku roku			Období posledních 30 dnů			Posledních 7 dní do 30.05.2023							Referenční cíl do konce roku	Týdenní navýšení		
	2023	2019	2023/2019	2023	2019	2023/2019	Pr7d23/Pr7d19	Út 30	Po 29	Ne 28	So 27	Pa 26	Čt 25			St 24	
FNOL CELKEM - bez překladů vč. COVID+ (kliniky níže vč. překladů)	22 279	22 364	-85 100%	4 540	4 479	61 101%	7 105%	201	266	101	39	121	172	196	28 990	100%	3
Chirurgické obory	11 235	11 596	-361 97%	2 334	2 307	27 101%	3 104%	106	122	68	18	58	100	97	14 724	103%	12
04 - I. chirurgická klinika	1 727	1 820	-93 95%	328	383	-55 86%	-0 99%	19	21	11	3	7	13	19	2 213	104%	3
05 - II. chirurgická klinika - cévně-transplantační	779	804	-25 97%	157	139	18 113%	0 108%	7	7	7	0	7	4	9	956	103%	1
06 - Neurochirurgická klinika	802	733	69 109%	164	146	18 112%	0 106%	8	5	3	0	5	7	9	1 052	100%	0
08 - Porodnicko-gynekologická klinika	1 666	1 800	-134 93%	352	368	-16 96%	1 114%	9	15	8	6	17	19	10	2 603	105%	5
10 - Dětská klinika (bez doprovodů)	2 055	2 068	-13 99%	433	419	14 103%	-0 98%	20	18	19	3	10	23	10	2 549	101%	1
11 - Ortopedická klinika	1 377	1 295	82 106%	282	251	31 112%	-1 94%	13	14	11	0	0	9	13	1 460	100%	0
12 - Urologická klinika	821	908	-87 90%	163	182	-19 90%	-0 95%	9	11	5	1	3	6	4	1 298	107%	3
13 - Otolaryngologická klinika	630	633	-3 100%	106	117	-11 91%	-1 69%	4	6	2	2	1	2	1	764	100%	1
14 - Oční klinika	494	434	60 114%	126	88	38 143%	2 157%	6	6	1	1	4	5	10	454	100%	0
25 - Klinika ústní, čelistní a obličejové chirurgie	462	495	-33 93%	102	113	-11 90%	-1 76%	4	6	2	1	2	4	7	740	105%	2
31 - Traumatologická klinika	812	1 019	-207 80%	179	209	-30 86%	1 118%	8	13	4	5	5	4	8	1 543	115%	7
50 - Kardiochirurgická klinika	318	352	-34 90%	70	73	-3 96%	0 100%	3	3	0	0	2	7	3	436	108%	2
Interní a komplementární obory	11 044	10 768	276 103%	2 206	2 172	34 102%	4 106%	95	144	33	21	63	72	99	14 542	101%	0
01 - I. interní klinika - kardiologická	2 388	2 315	73 103%	482	441	41 109%	1 104%	19	24	13	6	13	22	19	2 932	100%	0
02 - II. interní klinika gastroenterologie a geriatry	1 318	1 144	174 115%	262	228	34 115%	1 112%	17	11	4	2	12	7	12	1 661	100%	0
03 - III. interní klinika - nefrologická, revmatologická a endokrinologická	1 208	1 238	-30 98%	235	251	-16 94%	-0 97%	10	18	1	2	6	4	16	1 741	102%	1
07 - Klinika anesteziologie, resuscitace a intenzivní medicíny	691	205	486 337%	140	37	103 378%	4 680%	5	10	1	2	2	7	7	330	100%	0
09 - Novorozenecké oddělení	884	994	-110 89%	180	215	-35 84%	-1 89%	5	8	5	5	7	6	3	1 654	107%	4
16 - Klinika plicních nemocí a tuberkulózy	1 419	1 495	-76 95%	262	291	-29 90%	-1 87%	13	14	3	1	9	11	10	1 927	104%	3
17 - Neurologická klinika	1 215	1 185	30 103%	251	281	-30 89%	0 100%	13	20	4	3	4	6	14	1 627	100%	0
18 - Klinika psychiatrie	499	553	-54 90%	103	119	-16 87%	-1 74%	3	4	1	2	2	1	7	746	108%	2
20 - Klinika chorob kožních a pohlavních	348	315	33 110%	74	58	16 128%	1 150%	6	7	0	0	2	3	3	391	100%	0
21 - Onkologická klinika	1 103	897	206 123%	231	178	53 130%	2 147%	8	15	0	0	7	10	10	1 374	100%	0
22 - Klinika nukleární medicíny	161	166	-5 97%	31	35	-4 89%	0 150%	1	5	0	0	0	0	3	164	103%	1
26 - Oddělení rehabilitace	414	384	30 108%	87	76	11 114%	1 150%	3	9	0	0	3	0	3	437	100%	0
30 - Oddělení geriatry	275	294	-19 94%	58	59	-1 98%	1 160%	3	6	0	0	2	3	2	380	105%	1
32 - Hemato-onkologická klinika	400	472	-72 85%	84	81	3 104%	0 120%	5	8	1	1	1	2	0	719	111%	3
52 - Klinika infekčního lékařství	160	0	160 0%	31	0	31 0%	1 0%	0	1	0	0	2	0	3	0	0%	0


Legenda:

Denní report počtu pacientů přijatých k hospitalizaci čerpá z chorobopisu MEDEA.

Na úrovni kliniky obsahuje veškeré příjmy na lůžko dotčené kliniky, včetně hospitalizací přeložených z jiných klinik (ne však příjmy z jiných středisek v rámci dané kliniky).

Na úrovni FNOL celkem obsahuje pouze externí příjmy, vyloučeny jsou veškeré překlady v rámci FNOL.

Kumulativní počet pacientů přijatých k hospitalizaci od začátku roku je srovnáván se stejným obdobím referenčního roku. Ve stejné logice je srovnáván kumulativní počet posledních 30 dnů.

Ukazatel Pr7d23/Pr7d19: průměrný počet pacientů přijatých k hospitalizaci za posledních 7 dní aktuálního období je srovnáván se 7-denním průměrem referenčního roku 2019.

Ukazatel 'Referenční cíl' do konce roku: vyjadřuje počet pacientů přijatých k hospitalizaci, který je nutno splnit do konce roku 2023 pro dosažení produkce referenčního roku 2019. Pokud byl vykázan v aktuálním roce do dne reportu vyšší objem péče, zůstává 'Referenční cíl' shodný s výkonností referenčního roku.

Referenční cíl se může lišit od 'produkčního cíle', který je uveden v měsíčním reportingu a reflektuje výsledky jednání hospodářských schůzek.

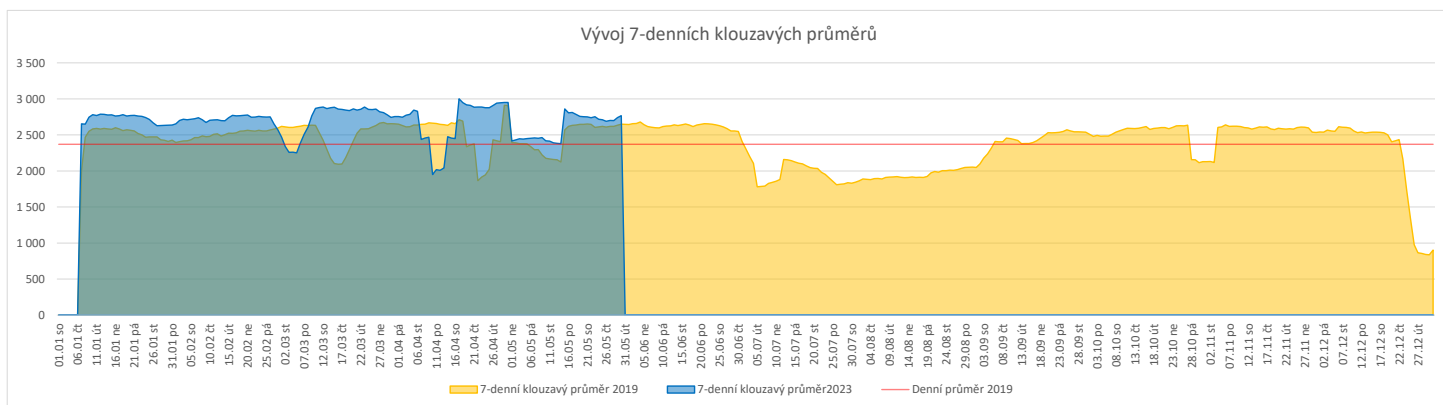
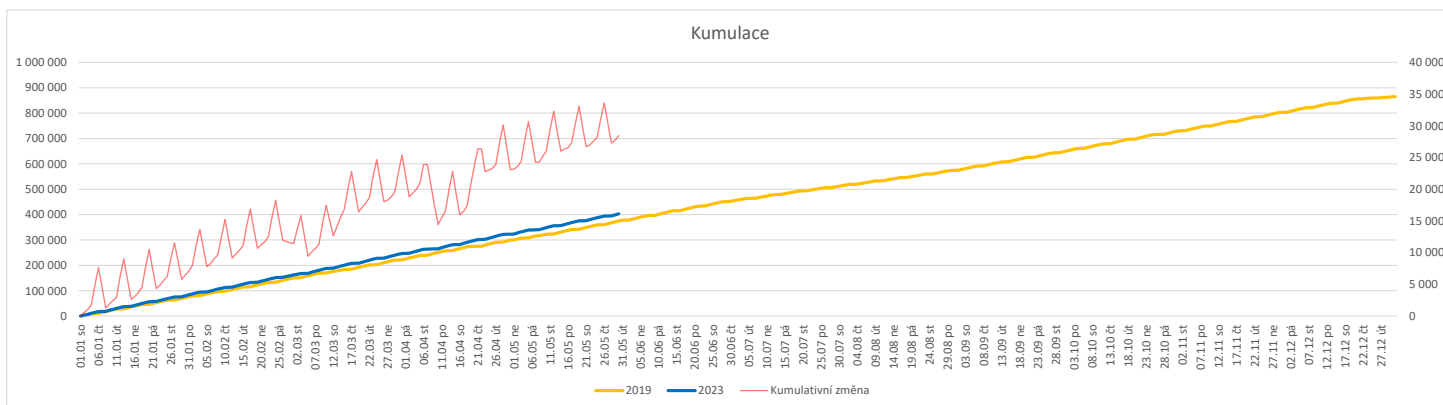
Ukazatel Týdenní navýšení: Navýšení týdenního počtu přijatých pacientů k hospitalizaci ve zbyvajícím období do konce roku ke splnění 'Referenčního cíle'.

Poznámka:

01 - I. interní klinika - kardiologická

V počtech přijatých pacientů nejsou započítány hodnoty covid+ oddělení Franze Josefa

	Od počátku roku				Období posledních 30 dnů				Posledních 7 dní do 30.05.2023								Referenční cíl do konce roku	Týdenní navýšení			
	2023	2019	2023/2019	108%	2023	2019	2023/2019	102%	Pr7d23/Pr7d19	Út 30	Po 29	Ne 28	So 27	Pa 26	Čt 25	St 24					
FNOL CELKEM	403 470	374 892	28 578	108%	80 748	78 951	1 797	102%	117	104%	4 153	4 116	457	528	2 972	3 514	3 623	490 141	100%	0	
01 - I. interní klinika - kardiologická	12 591	13 014	-423	97%	2 452	2 683	-231	91%	-5	95%	131	154	9	8	70	124	145	16 500	103%	14	
02 - II. interní klinika gastroenterologická a geriatrická	14 087	11 401	2 686	124%	2 672	2 435	237	110%	15	118%	157	132	3	1	139	126	129	15 256	100%	0	
03 - III. interní klinika - nefrologická, revmatologická a endokrinologická	20 249	18 135	2 114	112%	4 257	3 861	396	110%	22	117%	194	203	1	9	190	216	251	24 234	100%	0	
04 - I. chirurgická klinika	11 159	10 861	298	103%	2 066	2 189	-123	94%	-10	87%	115	86	15	15	63	74	106	13 592	100%	0	
05 - II. chirurgická klinika - cévně-transplantační	5 388	5 225	163	103%	1 018	1 063	-45	96%	-0	99%	46	40	1	0	56	43	66	6 640	100%	0	
06 - Neurochirurgická klinika	5 341	4 515	826	118%	1 022	881	141	116%	2	107%	37	77	5	6	36	45	30	6 212	100%	0	
07 - Klinika anesteziologie, resuscitace a intenzivní medicíny	14 336	13 517	819	106%	2 766	2 685	81	103%	3	103%	130	134	4	7	121	144	127	16 643	100%	0	
08 - Porodnicko-gynekologická klinika	12 154	13 760	-1 606	88%	2 494	2 956	-462	84%	-12	87%	101	126	12	15	95	138	99	20 503	108%	52	
09 - Novorozenecké oddělení	846	924	-78	92%	156	210	-54	74%	-4	55%	3	14	2	2	3	4	5	1 346	106%	3	
10 - Dětská klinika	22 962	20 742	2 220	111%	4 609	4 348	261	106%	7	105%	190	212	41	49	161	226	218	26 023	100%	0	
11 - Ortopedická klinika	18 973	15 829	3 144	120%	3 747	3 180	567	118%	23	120%	213	259	6	4	140	161	168	20 532	100%	0	
12 - Urologická klinika	15 742	16 340	-598	96%	3 161	3 350	-189	94%	9	108%	195	159	4	4	135	175	176	21 493	103%	20	
13 - Otolaryngologická klinika	22 439	16 050	6 389	140%	4 291	3 273	1 018	131%	26	123%	200	179	47	68	133	166	168	19 789	100%	0	
14 - Oční klinika	19 509	17 618	1 891	111%	3 966	3 773	193	105%	16	113%	186	194	29	37	132	166	203	22 846	100%	0	
15 - Oddělení alergologie a kl. imun.	11 679	11 161	518	105%	2 382	2 301	81	104%	-6	93%	131	143	0	0	87	105	101	13 610	100%	0	
16 - Klinika plicních nemocí a tuberkulózy	12 964	12 821	143	101%	2 656	2 799	-143	95%	-11	89%	155	152	1	4	96	122	133	16 064	100%	0	
17 - Neurologická klinika	9 457	10 354	-897	91%	1 848	2 255	-407	82%	-6	92%	125	99	1	1	48	113	81	14 486	107%	29	
18 - Klinika psychiatrie	8 208	6 795	1 413	121%	1 516	1 411	105	107%	0	100%	75	84	3	7	47	67	57	10 267	100%	0	
19 - Klinika pracovního lékařství	6 591	8 986	-2 395	73%	1 452	2 607	-1 155	56%	-7	88%	82	73	0	0	77	73	70	10 168	131%	78	
20 - Klinika chorob kožních a pohlavních	18 597	16 764	1 833	111%	3 608	3 388	220	106%	23	124%	256	221	3	4	122	117	121	21 316	100%	0	
21 - Onkologická klinika	30 898	25 490	5 408	121%	6 441	5 467	974	118%	40	122%	335	369	7	12	253	294	304	33 480	100%	0	
22 - Klinika nukleární medicíny	1 251	1 407	-156	89%	260	338	-78	77%	-2	84%	21	6	0	1	18	17	3	2 003	108%	6	
25 - Klinika ústní, čelistní a obličejové chirurgie	16 266	16 689	-423	97%	3 294	3 612	-318	91%	-8	94%	139	129	56	62	136	145	131	25 510	102%	14	
26 - Oddělení rehabilitace	16 533	14 315	2 218	115%	3 172	3 114	58	102%	7	106%	145	178	1	6	155	138	150	20 105	100%	0	
27 - Klinika tělovýchovného lékařství a kardiiovaskulární rehabilitace	10 817	9 532	1 285	113%	2 067	1 794	273	115%	-10	86%	121	105	0	0	16	87	92	12 449	100%	0	
28 - Ústav lékařské genetiky	2 710	3 535	-825	77%	518	762	-244	68%	-14	50%	27	21	0	0	17	22	12	4 474	123%	27	
29 - Oddělení plastické a estetické chirurgie	6 379	6 763	-384	94%	1 327	1 319	8	101%	9	120%	83	76	2	6	55	71	89	8 995	104%	13	
30 - Oddělení geriatric	1 011	1 154	-143	88%	216	222	-6	97%	3	142%	15	23	0	1	10	15	10	1 596	110%	5	
31 - Traumatologická klinika	7 177	8 103	-926	89%	1 387	1 609	-222	86%	-4	92%	99	52	2	1	83	52	62	12 225	108%	30	
32 - Hemato-onkologická klinika	11 261	10 920	341	103%	2 254	2 322	-68	97%	-3	96%	160	123	2	3	36	44	55	14 915	100%	0	
33 - Oddělení klinické biochemie	581	555	26	105%	112	149	-37	75%	-4	40%	3	6	0	0	3	0	5	650	100%	0	
35 - Transfúzní oddělení	186	90	96	207%	54	17	37	318%	0	250%	0	3	0	0	0	1	1	123	100%	0	
36 - Oddělení klinické logopedie	331	205	126	161%	63	46	17	137%	1	150%	5	2	0	0	1	6	4	325	100%	0	
39 - Oddělení klinické psychologie	3 271	2 940	331	111%	623	627	-4	99%	0	100%	31	17	0	0	27	29	29	3 658	100%	0	
43 - Ústav farmakologie	153	130	23	118%	29	28	1	104%	-0	80%	2	2	0	0	2	1	1	219	100%	0	
45 - Sociální oddělení	774	682	92	113%	152	140	12	109%	0	107%	9	3	0	0	4	7	9	995	100%	0	
50 - Kardiochirurgická klinika	3 803	2 555	1 248	149%	776	526	250	148%	9	150%	53	37	3	4	29	31	27	3 715	100%	0	
52 - Klinika infekčního lékařství	162	0	162	0%	49	0	49	0%	2	0%	2	1	0	0	0	0	6	4	0	0%	0
60 - Oddělení urgentního příjmu	26 140	24 982	1 158	105%	5 715	5 209	506	110%	2	101%	181	216	197	191	165	143	176	35 986	100%	0	
Očkovací centrum	391	577	-186	68%	0	0	0	0%	0	0%	0	0	0	0	0	0	0	186	0%	6	


Legenda:

Denní report počtu ambulantních vyšetření obsahuje všechny ambulantně ošetřená rodná čísla v daný den na konkrétní klinice.

Kumulativní počet ambulantních vyšetření od začátku roku je srovnáván se stejným obdobím referenčního roku. Ve stejné logice je srovnáván kumulativní počet posledních 30 dnů.

Ukazatel Pr7d23/Pr7d19: průměrný počet ambulantně vyšetřených pacientů za posledních 7 dní je srovnán se 7-denním průměrem referenčního roku 2019.

Ukazatel 'Referenční cíl' do konce roku: vyjadřuje počet ambulantně vyšetřených pacientů, který je nutno splnit do konce roku 2023 pro dosažení produkce referenčního roku 2019. Pokud byl vykázan v aktuálním roce do dne reportu vyšší objem péče, zůstává 'Referenční cíl' shodný s výkonností referenčního roku.

Referenční cíl se může lišit od 'produkčního cíle', který je uveden v měsíčním reportingu a reflektuje výsledky jednání hospodářských schůzek.

Ukazatel Týdenní navýšení: Navýšení týdenního počtu ambulantních vyšetření ve zbývajícím období do konce roku ke splnění 'Referenčního cíle'.

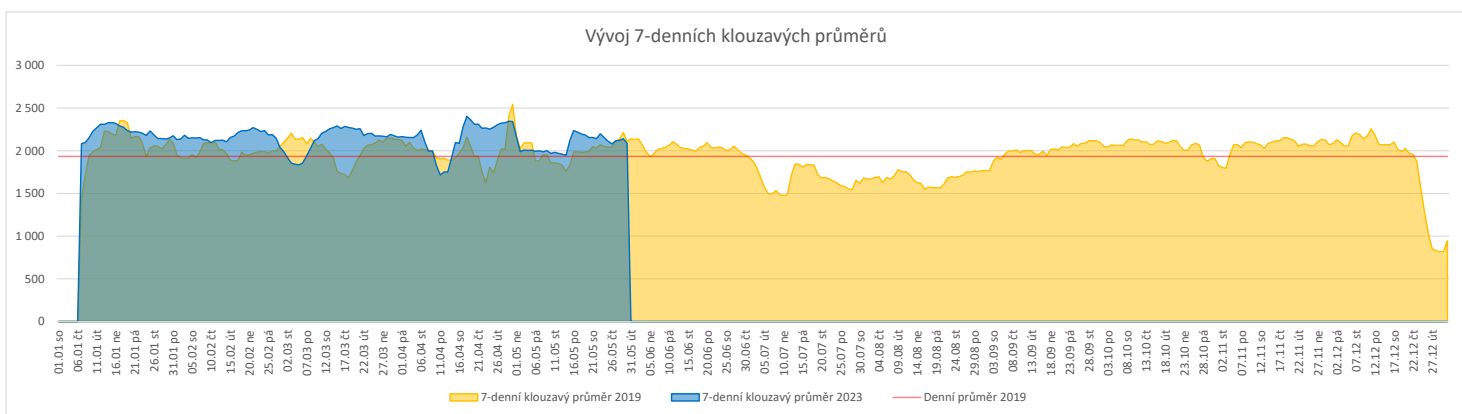
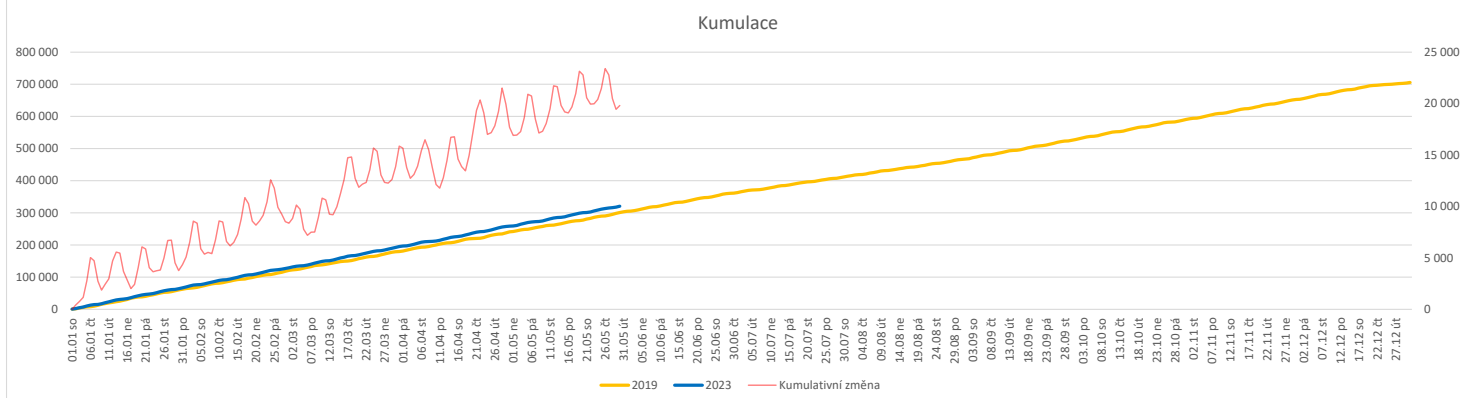
Poznámka:

60 - Oddělení urgentního příjmu

V počtech ambulantních vyšetření nejsou započítány vyšetření na pracovištích Antigenní testy a Odběrové místo.

Vývoj počtu laboratorních výkonů evidovaných v OpenLIMS a žádanků evidovaných v LIMS (RČ/den/klinika) k datu 30.05.2023

	Od počátku roku				Období posledních 30 dnů				Posledních 7 dní do 30.05.2023							Referenční cíl do konce roku	Týdenní navýšení			
	2023	2019	2023/2019	105%	2023	2019	2023/2019	99%	Pr7d23/Pr7d19	Út 30	Po 29	Ne 28	So 27	Pa 26	Čt 25			St 24		
FNOL CELKEM	307 516	291 485	16 031	105%	60 477	61 010	-533	99%	-22	99%	2 704	1 797	627	1 584	2 389	2 378	2 499	404 782	83%	0
28 - Ústav lékařské genetiky	1 316	1 159	157	114%	256	284	-28	90%	-4	68%	14	12	0	0	11	10	7	1 195	100%	0
32 - Hemato-onkologická klinika	107 486	99 638	7 848	108%	21 240	20 842	398	102%	-51	93%	935	1 031	234	235	733	791	900	135 197	100%	0
33 - Oddělení klinické biochemie	148 013	142 177	5 836	104%	29 108	29 983	-875	97%	1	100%	1 374	269	303	1 243	1 134	1 177	1 232	193 342	100%	0
35 - Transfúzní oddělení	9 461	9 987	-526	95%	1 922	2 064	-142	93%	-1	99%	42	74	62	56	86	77	59	13 900	104%	17
38 - Ústav soudního lékařství a medicínského práva	1 779	1 300	479	137%	349	249	100	140%	3	119%	3	5	0	0	121	3	0	2 103	100%	0
40 - Ústav mikrobiologie	39 461	37 224	2 237	106%	7 602	7 588	14	100%	27	112%	336	406	28	50	304	320	301	45 952	100%	0


Legenda:

Denní report obsahuje množství laboratorních výkonů ve vyjádření RČ/den/klinika evidovaných v systému OpenLIMS.

U klinik 28 a 40 jsou zdrojem obdržené žádanky ve vyjádření RČ/den/klinika evidovaných v systému LIMS.

Kumulativní počet laboratorních výkonů od začátku roku je srovnáván se stejným obdobím referenčního roku. Ve stejné logice je srovnáván kumulativní počet posledních 30 dnů.

Ukazatel Pr7d23/Pr7d19: průměrný počet laboratorních výkonů za posledních 7 dní je srovnán se 7-denním průměrem referenčního roku 2019.

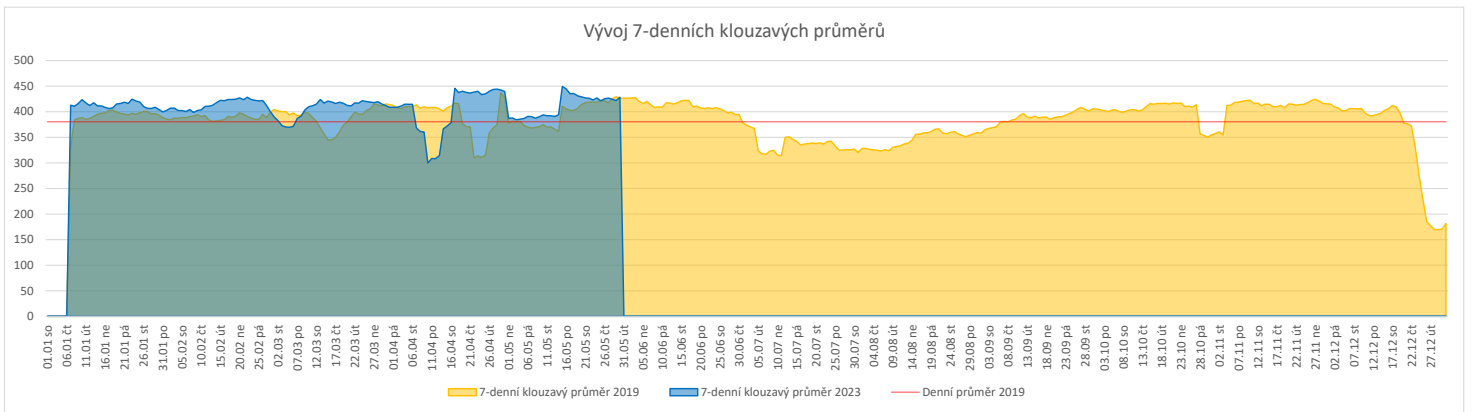
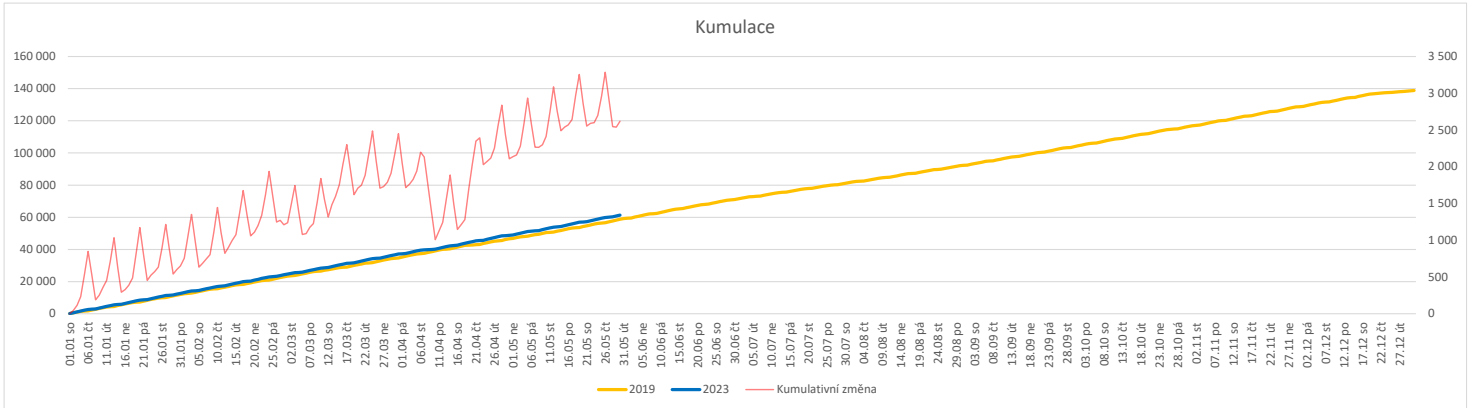
Ukazatel 'Referenční cíl' do konce roku: vyjadřuje počet laboratorních výkonů, který je nutno splnit do konce roku 2023 pro dosažení produkce referenčního roku 2019. Pokud byl vykázan v aktuálním roce do dne reportu vyšší objem péče, zůstává 'Referenční cíl' shodný s výkonností referenčního roku.

Referenční cíl se může lišit od 'produkčního cíle', který je uveden v měsíčním reportingu a reflektuje výsledky jednání hospodářských schůzek.

Ukazatel Týdenní navýšení: Navýšení týdenního počtu laboratorních výkonů ve zbývajícím období do konce roku ke splnění 'Referenčního cíle'.

Vývoj počtu RDG vyšetření (RČ/den/klinika) k datu 30.05.2023

	Od počátku roku				Období posledních 30 dnů				Posledních 7 dní do 30.05.2023							Referenční cíl do konce roku	Týdenní navýšení			
	2023	2019	2023/2019	105%	2023	2019	2023/2019	101%	Pr7d23/Pr7d19	Út 30	Po 29	Ne 28	So 27	Pa 26	Čt 25			St 24		
FNOL CELKEM	61 394	58 721	2 673	105%	12 742	12 558	184	101%	3	101%	563	548	170	190	493	477	558	80 152	100%	0
22 - Klinika nukleární medicíny	4 178	4 426	-248	94%	898	907	-9	99%	-0	99%	37	43	0	16	39	43	49	6 099	104%	8
34 - Radiologická klinika	57 216	54 295	2 921	105%	11 844	11 651	193	102%	3	101%	526	505	170	174	454	434	509	74 301	100%	0


Legenda:

Denní report obsahuje množství RDG výkonů ve vyjádření RČ/den/klinika.

Kumulativní počet RDG výkonů od začátku roku je srovnáván se stejným obdobím referenčního roku. Ve stejné logice je srovnáván kumulativní počet posledních 30 dní.

Ukazatel Pr7d23/Pr7d19: průměrný počet RDG výkonů za posledních 7 dní je srovnán se 7-denním průměrem referenčního roku 2019.

Ukazatel 'Referenční cíl' do konce roku: vyjadřuje počet RDG výkonů, který je nutno splnit do konce roku 2023 pro dosažení produkce referenčního roku 2019. Pokud byl vykázan v aktuálním roce do dne reportu vyšší objem péče, zůstává 'Referenční cíl' shodný s výkonností referenčního roku.

Referenční cíl se může lišit od 'produkčního cíle', který je uveden v měsíčním reportingu a reflektuje výsledky jednání hospodářských schůzek.

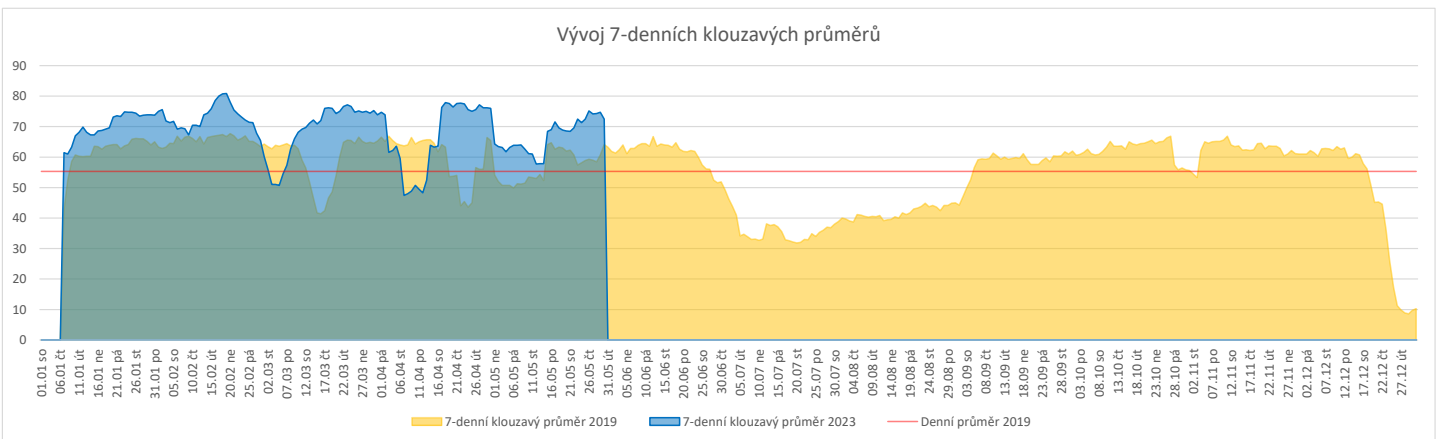
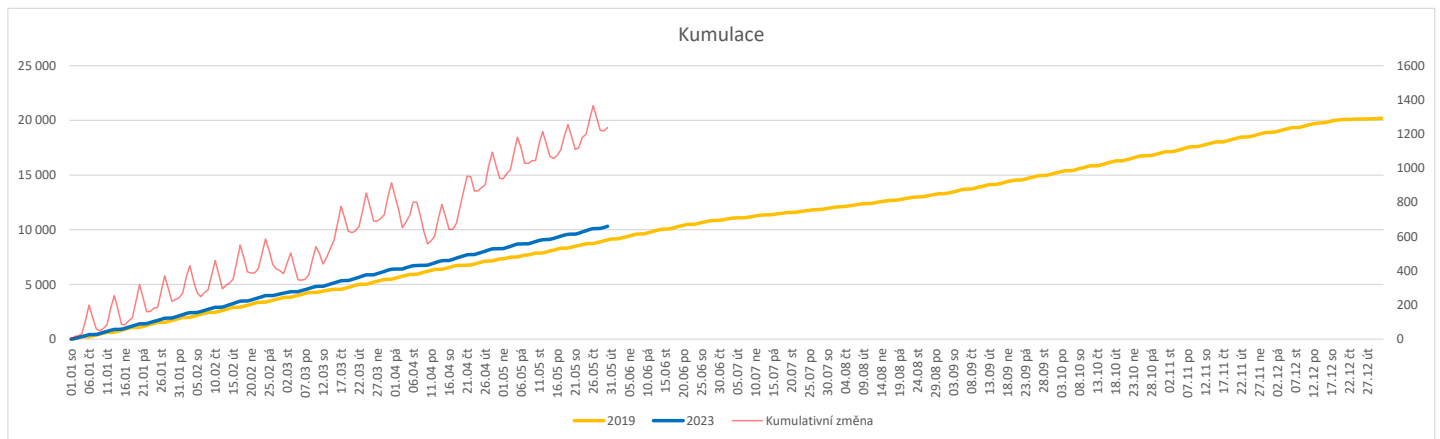
Ukazatel Týdenní navýšení: Navýšení týdenního počtu RDG výkonů ve zbývajícím období do konce roku ke splnění 'Referenčního cíle'.

Poznámka:

34 - Radiologická klinika

V počtech RDG vyšetření nejsou započítána mamografická vyšetření.

	Od počátku roku				Období posledních 30 dnů				Posledních 7 dní do 30.05.2023							Referenční cíl do konce roku	Týdenní navýšení			
	2023	2019	2023/2019		2023	2019	2023/2019		Pr7d23/Pr7d19	Út 30	Po 29	Ne 28	So 27	Pa 26	Čt 25			St 24		
FNOL CELKEM (pouze celková anestezie, bez klinik s počtem 0 v roce 2019)	9 105	8 900	205	102%	1 828	1 788	40	102%												
Celkem operace evidované v MEDIX	13 092	9 082	4 010	144%	2 594	1 838	756	141%	27	142%	132	122	11	12	109	130	122	11 105	100%	0
01 - I. interní klinika - kardiologická	2 313	0	2 313	0%	455	0	455	0%	16	0%	22	26	2	7	13	21	19	1	100%	0
02 - II. interní klinika gastroenterologická a geriatrická	378	0	378	0%	64	0	64	0%	3	0%	6	1	0	0	5	5	1	0	0%	0
04 - I. chirurgická klinika	1 501	1 496	5	100%	263	321	-58	82%	0	104%	15	12	2	0	15	13	19	1 721	100%	0
05 - II. chirurgická klinika - cévně-transplantační	570	567	3	101%	110	115	-5	96%	-0	90%	6	7	1	1	2	5	6	671	100%	0
06 - Neurochirurgická klinika	792	723	69	110%	159	140	19	114%	1	119%	6	6	0	1	8	9	7	1 044	100%	0
08 - Porodnicko-gynekologická klinika	1 070	1 097	-27	98%	225	225	0	100%	1	108%	7	10	2	1	11	13	8	1 430	102%	1
10 - Dětská klinika	196	171	25	115%	33	30	3	110%	1	183%	0	0	0	0	5	0	6	182	100%	0
11 - Ortopedická klinika	1 488	1 342	146	111%	301	261	40	115%	1	109%	17	12	0	0	7	21	13	1 540	100%	0
12 - Urologická klinika	816	874	-58	93%	154	182	-28	85%	-0	94%	18	5	0	0	6	9	6	1 141	105%	2
13 - Otolaryngologická klinika	899	689	210	130%	168	134	34	125%	0	106%	7	10	0	0	10	3	5	805	100%	0
14 - Oční klinika	117	116	1	101%	18	23	-5	78%	-0	57%	1	1	0	0	0	2	0	125	100%	0
16 - Klinika plicních nemocí a tuberkulózy	87	0	87	0%	18	0	18	0%	1	0%	0	2	0	0	0	2	0	0	0%	0
21 - Onkologická klinika	23	0	23	0%	2	0	2	0%	0	0%	0	0	0	0	0	0	0	0	0%	0
25 - Klinika ústní, žebelní a obličejové chirurgie	487	235	252	207%	108	50	58	216%	2	165%	5	3	0	0	7	7	6	327	100%	0
29 - Oddělení plastické a estetické chirurgie	970	337	633	288%	202	65	137	311%	4	219%	9	11	0	0	7	10	9	390	100%	0
31 - Traumatologická klinika	858	916	-58	94%	205	195	10	105%	0	106%	8	12	4	2	10	6	10	1 322	105%	2
34 - Radiologická klinika	153	30	123	510%	36	10	26	360%	1	600%	0	1	0	0	0	5	18	100%	0	
47 - Centrální operační sály	30	156	-126	19%	3	18	-15	17%	-0	25%	0	0	0	0	1	0	254	198%	5	
50 - Kardiochirurgická klinika	344	333	11	103%	70	69	1	101%	-0	94%	5	3	0	0	3	3	2	403	100%	0


Legenda:

Denní report počtu operací obsahuje všechny uvedeným oddělením prováděné operace v daný den na sálech, které jsou evidované v MEDIX.
 Kumulativní počet operací od začátku roku je srovnáván se stejným obdobím referenčního roku. Ve stejné logice je srovnáván kumulativní počet posledních 30 dnů.
 Ukazatel Pr7d23/Pr7d19: průměrný počet operací za posledních 7 dní je srovnán se 7-denním průměrem referenčního roku 2019.
 Ukazatel 'Referenční cíl' do konce roku: vyjadřuje počet operací, který je nutno splnit do konce roku 2023 pro dosažení produkce referenčního roku 2019. Pokud byl vykázan v aktuálním roce do dne reportu vyšší objem péče, zůstává 'Referenční cíl' shodný s výkonností referenčního roku.
 Referenční cíl' se může lišit od 'produkčního cíle', který je uveden v měsíčním reportingu a reflektuje výsledky jednání hospodářských schůzek.
 Ukazatel Týdenní navýšení: Navýšení týdenního počtu operací ve zbývajícím období do konce roku ke splnění 'Referenčního cíle'.
 Ukazatel FNOL celkem nezahrnuje kliniky, které měly v referenčním roce počet operací v MEDIX 0 a které neproběhly v celkové anestezii.

Využití operačních sálů dětské kliniky dle operujících klinik k datu 30.05.2023

	Od počátku roku				Období posledních 30 dnů				Posledních 7 dní od do 30.05.2023								Referenční cíl do konce roku	Týdenní navýšení		
	2023	2019	2023/2019		2023	2019	2023/2019		Pr7d/Pr7d	Út 30	Po 29	Ne 28	So 27	Pa 26	Čt 25	St 24				
FNOL CELKEM	925	859	66	108%	188	173	15	109%	0	100%	10	11	0	0	13	4	10	901	100%	0
04 - I. chirurgická klinika	144	172	-28	84%	29	30	-1	97%	-3	167%	0	0	0	0	0	0	0	197	117%	1
05 - II. chirurgická klinika - cévně-transplantační	2	7	-5	29%	0	2	-2	0%	-1	0%	0	0	0	0	0	0	0	17	142%	1
06 - Neurochirurgická klinika	0	0	0	0%	0	0	0	0%	0	0%	0	0	0	0	0	0	0	0	0%	0
08 - Porodnicko-gynekologická klinika	0	0	0	0%	0	0	0	0%	0	0%	0	0	0	0	0	0	0	0	0%	0
10 - Dětská klinika	196	171	25	115%	33	30	3	110%	5	150%	0	0	0	0	5	0	6	182	100%	0
11 - Ortopedická klinika	46	17	29	271%	9	3	6	300%	2	0%	0	0	0	0	0	0	2	25	100%	0
12 - Urologická klinika	170	213	-43	80%	38	51	-13	75%	-2	65%	10	0	0	0	1	4	0	263	120%	2
13 - Otolaryngologická klinika	271	180	91	151%	60	38	22	158%	4	122%	0	6	0	0	7	0	0	188	100%	0
14 - Oční klinika	36	31	5	116%	5	7	-2	71%	0	0%	0	0	0	0	0	0	0	43	100%	0
25 - Klinika ústní, čelistní a obličejové chirurgie	0	3	-3	0%	0	1	-1	0%	0	0%	0	0	0	0	0	0	0	4	400%	1
29 - Oddělení plastické a estetické chirurgie	38	50	-12	76%	9	8	1	113%	1	100%	0	5	0	0	0	0	0	50	132%	1
31 - Traumatologická klinika	21	15	6	140%	5	3	2	167%	1	0%	0	0	0	0	0	0	2	23	100%	0
47 - Centrální operační sály	1	0	1	0%	0	0	0	0%	0	0%	0	0	0	0	0	0	0	0	0%	0
50 - Kardiochirurgická klinika	0	0	0	0%	0	0	0	0%	0	0%	0	0	0	0	0	0	0	0	0%	0

