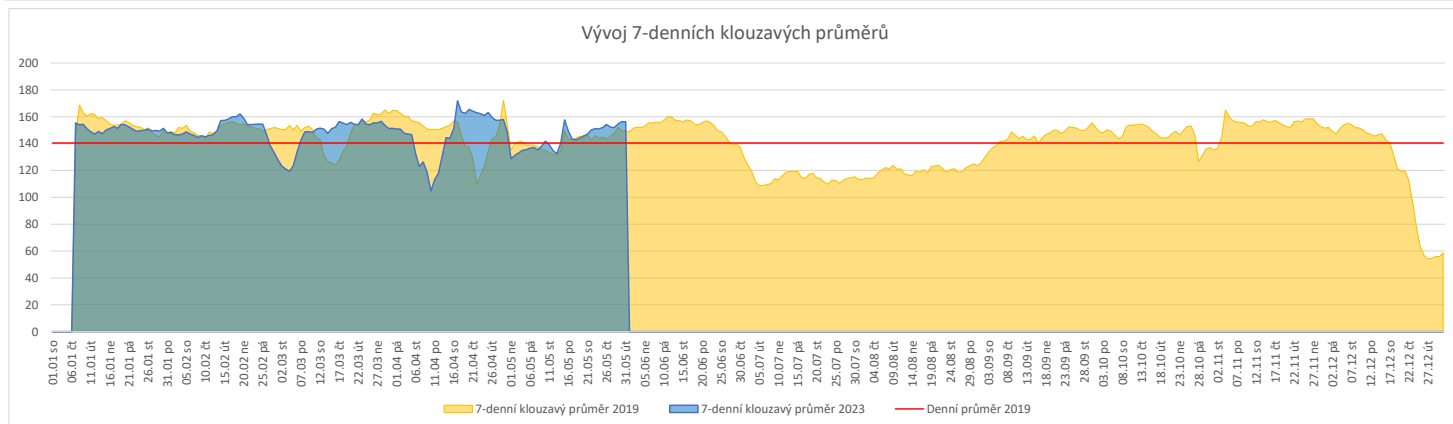
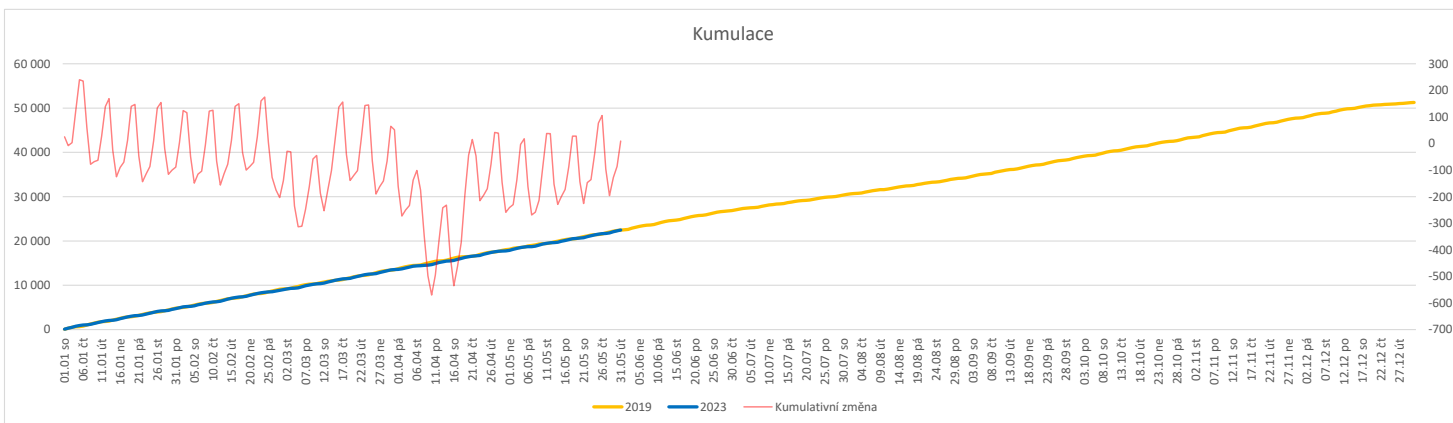


	Od počátku roku			Období posledních 30 dnů			Posledních 7 dní do 31.05.2023							Referenční cíl do konce roku	Týdenní navýšení		
	2023	2019	2023/2019	2023	2019	2023/2019	Pr7d23/Pr7d19	St 31	Út 30	Po 29	Ne 28	So 27	Pa 26			Čt 25	
FNOL CELKEM - bez překladů vč. COVID+ (kliniky níže vč. překladů)	22 473	22 464	9 100%	4 698	4 430	268 106%	7 104%	195	202	266	100	39	120	172	28 805	100%	0
Chirurgické obory	11 331	11 629	-298 97%	2 411	2 290	121 105%	3 104%	97	107	122	67	18	57	100	14 628	102%	10
04 - I. chirurgická klinika	1 737	1 827	-90 95%	338	381	-43 89%	-2 85%	10	19	21	11	3	7	13	2 203	104%	3
05 - II. chirurgická klinika - cévně-transplantační	782	806	-24 97%	158	139	19 114%	-0 92%	3	7	7	7	0	7	4	953	103%	1
06 - Neurochirurgická klinika	807	735	72 110%	167	142	25 118%	-0 97%	5	8	5	3	0	5	7	1 050	100%	0
08 - Porodnicko-gynekologická klinika	1 681	1 809	-128 93%	364	368	-4 99%	2 124%	15	9	15	8	6	17	19	2 588	105%	5
10 - Dětská klinika (bez doprovodů)	2 076	2 074	2 100%	444	418	26 106%	1 110%	22	21	18	18	3	9	23	2 530	100%	0
11 - Ortopedická klinika	1 391	1 297	94 107%	296	249	47 119%	-0 95%	14	13	14	11	0	0	9	1 458	100%	0
12 - Urologická klinika	823	912	-89 90%	164	181	-17 91%	-1 88%	2	9	11	5	1	3	6	1 296	107%	3
13 - Otolaryngologická klinika	633	635	-2 100%	109	116	-7 94%	-1 74%	3	4	6	2	2	1	2	761	100%	1
14 - Oční klinika	501	435	66 115%	133	81	52 164%	1 150%	7	6	6	1	1	4	5	453	100%	0
25 - Klinika ústní, čelistní a obličejové chirurgie	467	497	-30 94%	106	115	-9 92%	-1 75%	5	4	6	2	1	2	4	735	104%	1
31 - Traumatologická klinika	824	1 021	-197 81%	190	208	-18 91%	1 124%	12	8	13	4	5	5	4	1 531	115%	7
50 - Kardiochirurgická klinika	322	354	-32 91%	74	74	0 100%	0 119%	4	3	3	0	0	2	7	432	108%	2
Interní a komplementární obory	11 142	10 835	307 103%	2 287	2 140	147 107%	3 105%	98	95	144	33	21	63	72	14 475	101%	0
01 - I. interní klinika - kardiologická	2 414	2 322	92 104%	505	427	78 118%	3 118%	26	19	24	13	6	13	22	2 925	100%	0
02 - II. interní klinika gastroenterologie a geriatry	1 325	1 155	170 115%	267	227	40 118%	-0 98%	7	17	11	4	2	12	7	1 650	100%	0
03 - III. interní klinika - nefrologická, revmatologická a endokrinologická	1 219	1 244	-25 98%	245	245	0 100%	-1 93%	11	10	18	1	2	6	4	1 730	101%	1
07 - Klinika anesteziologie, resuscitace a intenzivní medicíny	698	207	491 337%	145	38	107 382%	4 486%	7	5	10	1	2	2	7	328	100%	0
09 - Novorozenecké oddělení	884	1 004	-120 88%	175	215	-40 81%	-2 72%	0	5	8	5	5	7	6	1 654	108%	4
16 - Klinika plicních nemocí a tuberkulózy	1 434	1 510	-76 95%	276	294	-18 94%	-2 86%	15	13	14	3	1	9	11	1 912	104%	3
17 - Neurologická klinika	1 230	1 191	39 103%	264	276	-12 96%	1 110%	15	13	20	4	3	4	6	1 621	100%	0
18 - Klinika psychiatrie	502	558	-56 90%	106	118	-12 90%	-1 67%	3	3	4	1	2	2	1	743	108%	2
20 - Klinika chorob kožních a pohlavních	349	317	32 110%	74	57	17 130%	1 127%	1	6	7	0	0	2	3	389	100%	0
21 - Onkologická klinika	1 115	901	214 124%	243	171	72 142%	2 144%	12	8	15	0	0	7	10	1 370	100%	0
22 - Klinika nukleární medicíny	162	166	-4 98%	32	33	-1 97%	0 117%	1	1	5	0	0	0	0	163	103%	1
26 - Oddělení rehabilitace	417	384	33 109%	90	75	15 120%	1 150%	3	3	9	0	0	3	0	437	100%	0
30 - Oddělení geriatry	281	298	-17 94%	64	59	5 108%	1 143%	6	3	6	0	0	2	3	374	105%	1
32 - Hemato-onkologická klinika	403	477	-74 84%	86	83	3 104%	0 117%	3	5	8	1	1	1	2	716	112%	3
52 - Klinika infekčního lékařství	161	0	161 0%	32	0	32 0%	1 0%	1	0	1	0	0	2	0	0	0%	0


Legenda:

Denní report počtu pacientů přijatých k hospitalizaci čerpá z chorobopisů MEDEA.

Na úrovni kliniky obsahuje veškeré příjmy na lůžko dotčené kliniky, včetně hospitalizací přeložených z jiných klinik (ne však příjmy z jiných středisek v rámci dané kliniky).

Na úrovni FNOL celkem obsahuje pouze externí příjmy, vyloučeny jsou veškeré překlady v rámci FNOL.

Kumulativní počet pacientů přijatých k hospitalizaci od začátku roku je srovnáván se stejným obdobím referenčního roku. Ve stejné logice je srovnáván kumulativní počet posledních 30 dnů.

Ukazatel Pr7d23/Pr7d19: průměrný počet pacientů přijatých k hospitalizaci za posledních 7 dní aktuálního období je srovnáván se 7-denním průměrem referenčního roku 2019.

Ukazatel 'Referenční cíl' do konce roku: vyjadřuje počet pacientů přijatých k hospitalizaci, který je nutno splnit do konce roku 2023 pro dosažení produkce referenčního roku 2019. Pokud byl vykázan v aktuálním roce do dne reportu vyšší objem péče, zůstává 'Referenční cíl' shodný s výkonností referenčního roku.

Referenční cíl se může lišit od 'produkčního cíle', který je uveden v měsíčním reportingu a reflektuje výsledky jednání hospodářských schůzek.

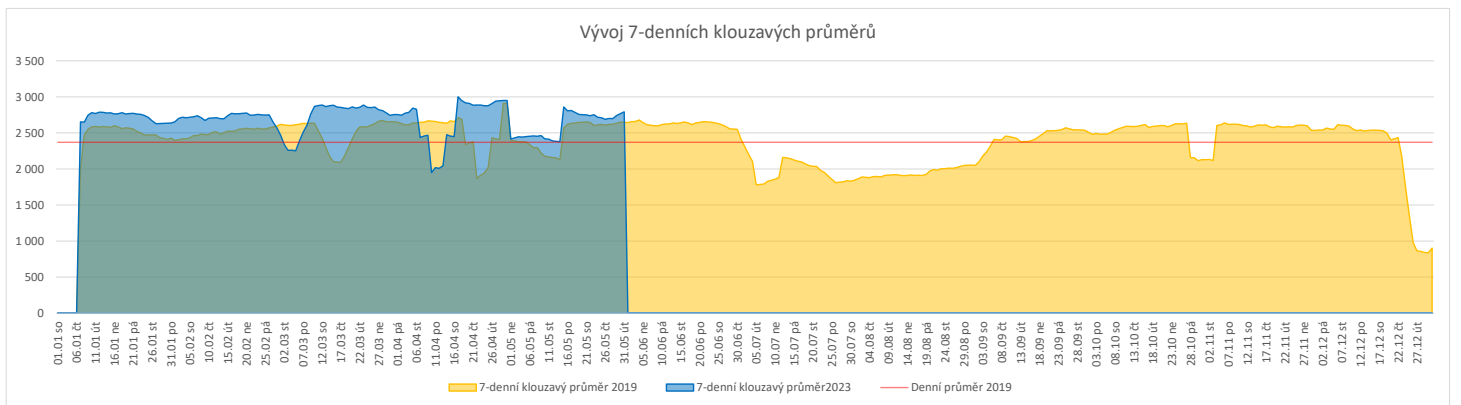
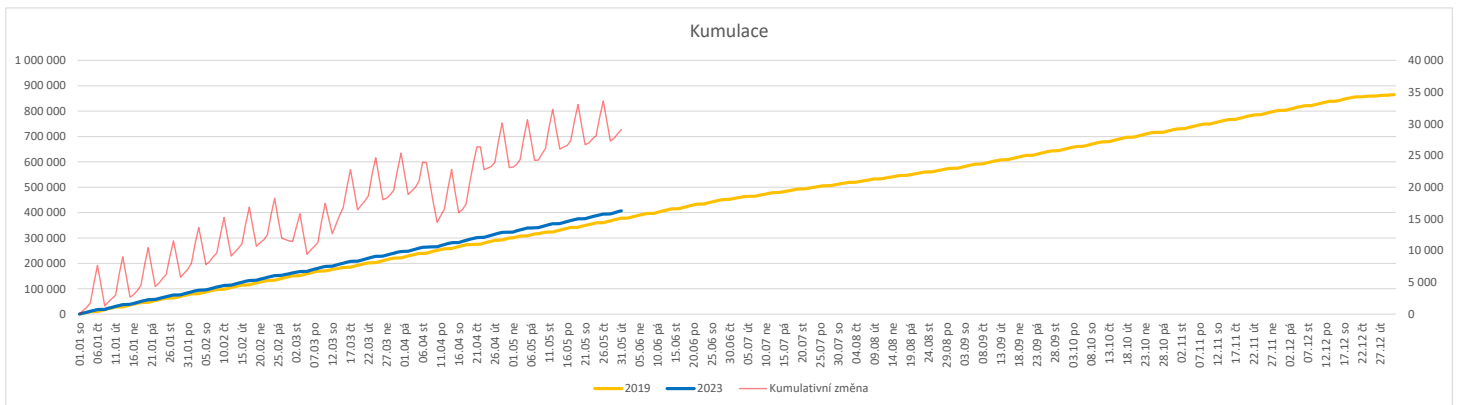
Ukazatel Týdenní navýšení: Navýšení týdenního počtu přijatých pacientů k hospitalizaci ve zbyvajícím období do konce roku ke splnění 'Referenčního cíle'.

Poznámka:

01 - I. interní klinika - kardiologická

V počtech přijatých pacientů nejsou započítány hodnoty covid+ oddělení Franze Josefa

	Od počátku roku				Období posledních 30 dnů				Posledních 7 dní do 31.05.2023							Referenční cíl do konce roku	Týdenní navýšení			
	2023	2019	2023/2019	108%	2023	2019	2023/2019	108%	Pr7d23/Pr7d19	St 31	Út 30	Po 29	Ne 28	So 27	Pa 26			Čt 25		
FNOL CELKEM	407 277	378 025	29 252	108%	84 064	78 035	6 029	108%	146	106%	3 806	4 154	4 116	457	528	2 972	3 514	487 008	100%	0
01 - I. interní klinika - kardiologická	12 741	13 110	-369	97%	2 600	2 637	-37	99%	-4	96%	150	131	154	9	8	70	124	16 350	102%	12
02 - II. interní klinika gastroenterologická a geriatrická	14 248	11 521	2 727	124%	2 831	2 442	389	116%	18	121%	161	157	132	3	1	139	126	15 136	100%	0
03 - III. interní klinika - nefrologická, revmatologická a endokrinologická	20 481	18 347	2 134	112%	4 486	3 857	629	116%	11	108%	232	194	203	1	9	190	216	24 022	100%	0
04 - I. chirurgická klinika	11 251	10 953	298	103%	2 156	2 163	-7	100%	-12	85%	92	115	86	15	15	63	74	13 500	100%	0
05 - II. chirurgická klinika - cévně-transplantační	5 447	5 275	172	103%	1 074	1 060	14	101%	-0	99%	59	46	40	1	0	56	43	6 590	100%	0
06 - Neurochirurgická klinika	5 394	4 551	843	119%	1 071	859	212	125%	5	115%	53	37	77	5	6	36	45	6 176	100%	0
07 - Klinika anesteziologie, resuscitace a intenzivní medicíny	14 463	13 629	834	106%	2 890	2 654	236	109%	4	104%	127	130	134	4	7	121	144	16 531	100%	0
08 - Porodnicko-gynekologická klinika	12 236	13 898	-1 662	88%	2 559	2 961	-402	86%	-16	83%	82	101	126	12	15	95	138	20 421	109%	54
09 - Novorozenecké oddělení	853	926	-73	92%	162	209	-47	78%	-2	70%	7	3	14	2	2	3	4	1 339	106%	3
10 - Dětská klinika	23 181	20 885	2 296	111%	4 765	4 264	501	112%	9	106%	219	190	212	41	49	161	226	25 880	100%	0
11 - Ortopedická klinika	19 149	15 998	3 151	120%	3 920	3 238	682	121%	20	117%	176	213	259	6	4	140	161	20 363	100%	0
12 - Urologická klinika	15 927	16 490	-563	97%	3 343	3 340	3	100%	11	110%	185	195	159	4	4	135	175	21 308	103%	19
13 - Otolaryngologická klinika	22 540	16 167	6 373	139%	4 330	3 244	1 086	133%	16	114%	101	200	179	47	68	133	166	19 672	100%	0
14 - Oční klinika	19 679	17 724	1 955	111%	4 103	3 702	401	111%	14	112%	170	186	194	29	37	132	166	22 740	100%	0
15 - Oddělení alergologie a kl. imun.	11 797	11 237	560	105%	2 500	2 242	258	112%	1	101%	118	131	143	0	0	87	105	13 534	100%	0
16 - Klinika plicních nemocí a tuberkulózy	13 106	12 920	186	101%	2 795	2 760	35	101%	-2	98%	142	155	152	1	4	96	122	15 965	100%	0
17 - Neurologická klinika	9 540	10 434	-894	91%	1 930	2 208	-278	87%	-9	89%	83	125	99	1	1	48	113	14 403	107%	29
18 - Klinika psychiatrie	8 263	6 850	1 413	121%	1 569	1 403	166	112%	-2	97%	55	75	84	3	7	47	67	10 212	100%	0
19 - Klinika pracovního lékařství	6 686	9 099	-2 413	73%	1 547	2 445	-898	63%	-4	93%	95	82	73	0	0	77	73	10 073	132%	78
20 - Klinika chorob kožních a pohlavních	18 788	16 879	1 909	111%	3 792	3 305	487	115%	36	139%	191	256	221	3	4	122	117	21 201	100%	0
21 - Onkologická klinika	31 235	25 672	5 563	122%	6 774	5 319	1 455	127%	55	132%	337	335	369	7	12	253	294	33 298	100%	0
22 - Klinika nukleární medicíny	1 254	1 427	-173	88%	263	334	-71	79%	-1	90%	3	21	6	0	1	18	17	2 000	109%	6
25 - Klinika ústní, čelistní a obličejové chirurgie	16 383	16 818	-435	97%	3 344	3 605	-261	93%	-8	93%	117	139	129	56	62	136	145	25 393	102%	15
26 - Oddělení rehabilitace	16 681	14 464	2 217	115%	3 319	3 092	227	107%	0	100%	148	145	178	1	6	155	138	19 956	100%	0
27 - Klinika tělovýchovného lékařství a kardiiovaskulární rehabilitace	10 912	9 612	1 300	114%	2 162	1 794	368	121%	-10	86%	95	121	105	0	0	16	87	12 369	100%	0
28 - Ústav lékařské genetiky	2 727	3 570	-843	76%	535	766	-231	70%	-11	57%	17	27	21	0	0	17	22	4 457	123%	28
29 - Oddělení plastické a estetické chirurgie	6 456	6 796	-340	95%	1 400	1 284	116	109%	9	121%	77	83	76	2	6	55	71	8 918	104%	11
30 - Oddělení geriatric	1 020	1 156	-136	88%	225	207	18	109%	4	152%	9	15	23	0	1	10	15	1 587	109%	5
31 - Traumatologická klinika	7 267	8 184	-917	89%	1 475	1 608	-133	92%	-4	93%	90	99	52	2	1	83	52	12 135	108%	30
32 - Hemato-onkologická klinika	11 415	11 019	396	104%	2 406	2 290	116	105%	12	119%	154	160	123	2	3	36	44	14 816	100%	0
33 - Oddělení klinické biochemie	586	555	31	106%	117	140	-23	84%	-4	40%	5	3	6	0	0	3	0	650	100%	0
35 - Transfúzní oddělení	186	91	95	204%	54	16	38	338%	0	133%	0	0	3	0	0	0	1	122	100%	0
36 - Oddělení klinické logopedie	334	208	126	161%	66	46	20	143%	1	131%	3	5	2	0	0	1	6	322	100%	0
39 - Oddělení klinické psychologie	3 315	2 972	343	112%	667	640	27	104%	0	101%	44	31	17	0	0	27	29	3 226	100%	0
43 - Ústav farmakologie	153	131	22	117%	29	28	1	104%	-0	78%	0	2	2	0	0	2	1	218	100%	0
45 - Sociální oddělení	783	690	93	113%	161	135	26	119%	-0	97%	9	9	3	0	0	4	7	987	100%	0
50 - Kardiochirurgická klinika	3 839	2 577	1 262	149%	810	519	291	156%	9	152%	36	53	37	3	4	29	31	3 693	100%	0
52 - Klinika infekčního lékařství	164	0	164	0%	51	0	51	0%	2	0%	2	2	1	0	0	0	6	0	0%	0
60 - Oddělení urgentního příjmu	26 303	25 157	1 146	105%	5 683	5 218	465	109%	-4	98%	162	182	216	197	191	165	143	35 811	100%	0
Okčovací centrum	393	577	-184	68%	0	0	0	0%	0	0%	0	0	0	0	0	0	0	184	0%	6


Legenda:

Denní report počtu ambulantních vyšetření obsahuje všechny ambulantně ošetřená rodná čísla v daný den na konkrétní klinice.

Kumulativní počet ambulantních vyšetření od začátku roku je srovnáván se stejným obdobím referenčního roku. Ve stejné logice je srovnáván kumulativní počet posledních 30 dnů.

Ukazatel Pr7d23/Pr7d19: průměrný počet ambulantně vyšetřených pacientů za posledních 7 dní je srovnán se 7-denním průměrem referenčního roku 2019.

Ukazatel 'Referenční cíl' do konce roku: vyjadřuje počet ambulantně vyšetřených pacientů, který je nutno splnit do konce roku 2023 pro dosažení produkce referenčního roku 2019. Pokud byl vykázan v aktuálním roce do dne reportu vyšší objem péče, zůstává 'Referenční cíl' shodný s výkonností referenčního roku.

Referenční cíl se může lišit od 'produkčního cíle', který je uveden v měsíčním reportingu a reflektuje výsledky jednání hospodářských schůzek.

Ukazatel Týdenní navýšení: Navýšení týdenního počtu ambulantních vyšetření ve zbývajícím období do konce roku ke splnění 'Referenčního cíle'.

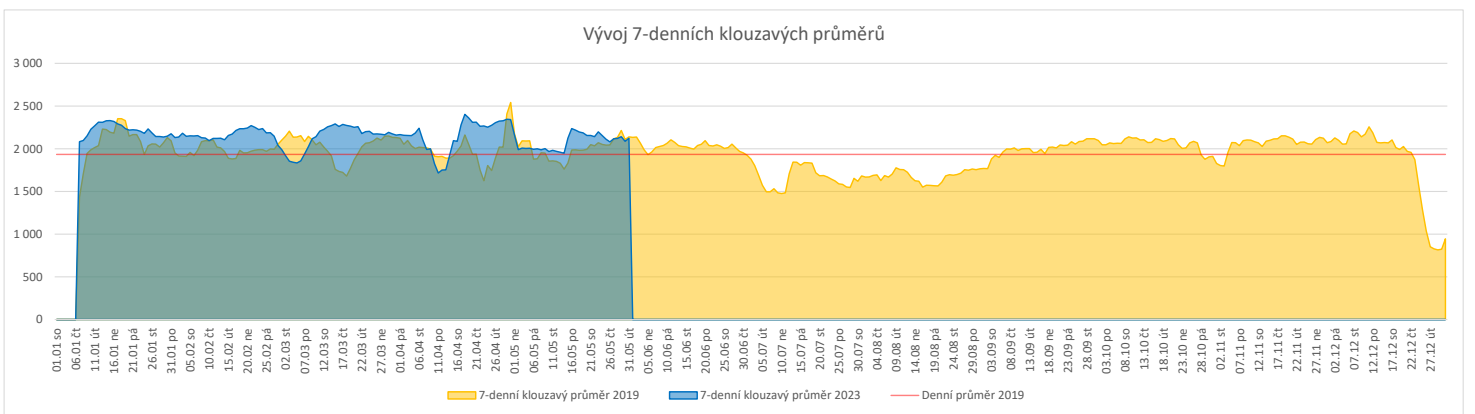
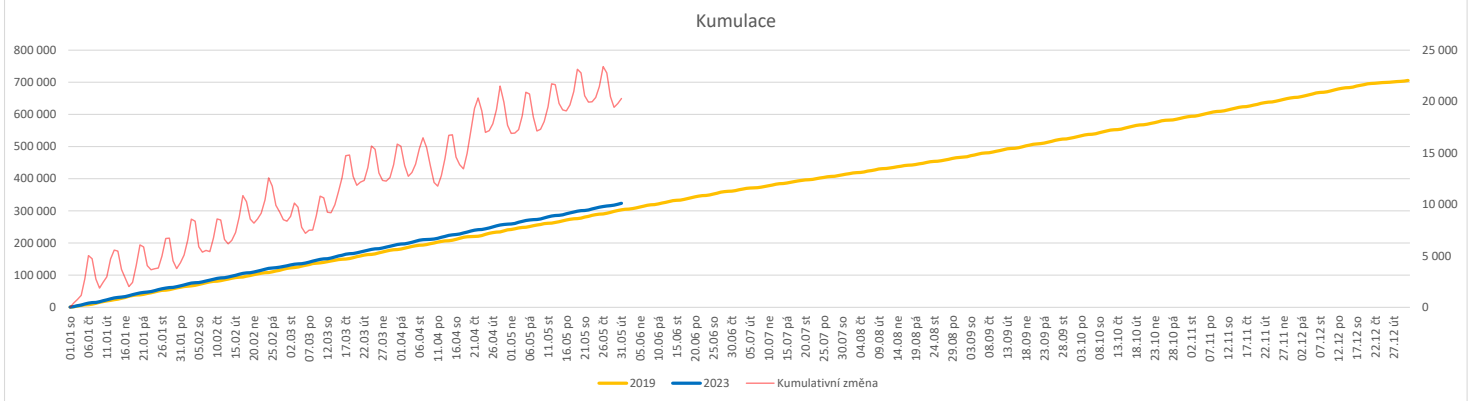
Poznámka:

60 - Oddělení urgentního příjmu

V počtech ambulantních vyšetření nejsou započítány vyšetření na pracovištích Antigenní testy a Odběrové místo.

Vývoj počtu laboratorních výkonů evidovaných v OpenLIMS a žádanků evidovaných v LIMS (RČ/den/klinika) k datu 31.05.2023

	Od počátku roku				Období posledních 30 dnů				Posledních 7 dní do 31.05.2023							Referenční cíl do konce roku	Týdenní navýšení			
	2023	2019	2023/2019	106%	2023	2019	2023/2019	103%	Pr7d23/Pr7d19	St 31	Út 30	Po 29	Ne 28	So 27	Pa 26			Čt 25		
FNOL CELKEM	310 244	293 862	16 382	106%	62 560	60 544	2 016	103%	-16	99%	2 728	2 704	1 797	627	1 584	2 378	2 378	402 367	83%	0
28 - Ústav lékařské genetiky	1 323	1 174	149	113%	263	287	-24	92%	-4	64%	7	14	12	0	0	11	10	1 180	100%	0
32 - Hemato-onkologická klinika	108 539	100 365	8 174	108%	22 051	20 661	1 390	107%	-27	96%	1 053	935	1 031	234	235	733	791	134 470	100%	0
33 - Oddělení klinické biochemie	149 305	143 487	5 818	104%	30 101	29 868	233	101%	-26	97%	1 292	1 374	269	303	1 243	1 134	1 177	192 032	100%	0
35 - Transfuzní oddělení	9 523	10 059	-536	95%	1 922	2 070	-148	93%	1	102%	62	42	74	62	56	86	77	13 838	104%	18
38 - Ústav soudního lékařství a medicinského práva	1 781	1 302	479	137%	351	229	122	153%	4	123%	2	3	5	0	0	121	3	2 101	100%	0
40 - Ústav mikrobiologie	39 773	37 475	2 298	106%	7 872	7 429	443	106%	28	112%	312	336	406	28	50	304	320	45 701	100%	0


Legenda:

Denní report obsahuje množství laboratorních výkonů ve vyjádření RČ/den/klinika evidovaných v systému OpenLIMS.

U klinik 28 a 40 jsou zdrojem obdržené žádanky ve vyjádření RČ/den/klinika evidovaných v systému LIMS.

Kumulativní počet laboratorních výkonů od začátku roku je srovnáván se stejným obdobím referenčního roku. Ve stejné logice je srovnáván kumulativní počet posledních 30 dnů.

Ukazatel Pr7d23/Pr7d19: průměrný počet laboratorních výkonů za posledních 7 dní je srovnán se 7-denním průměrem referenčního roku 2019.

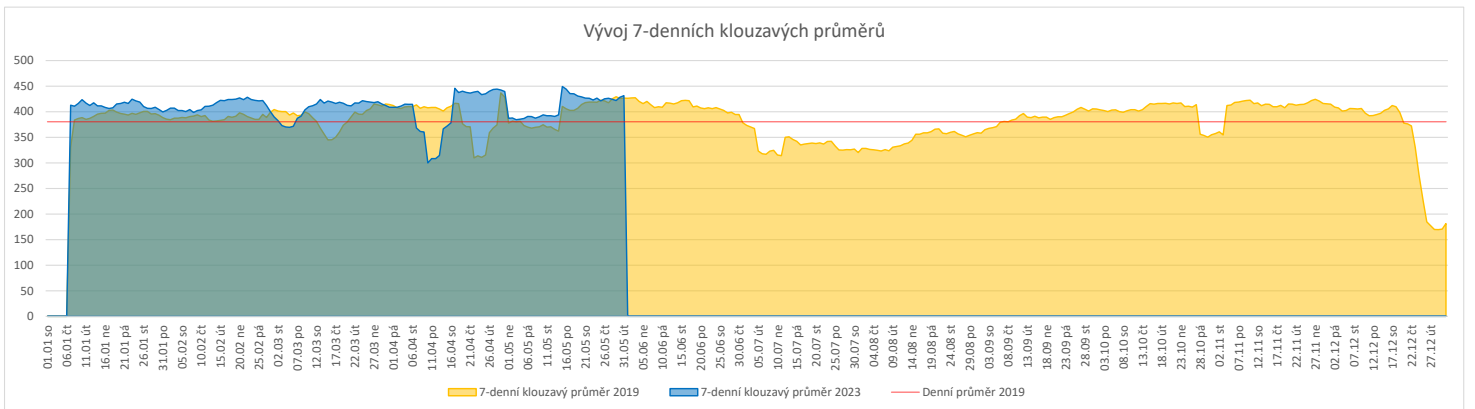
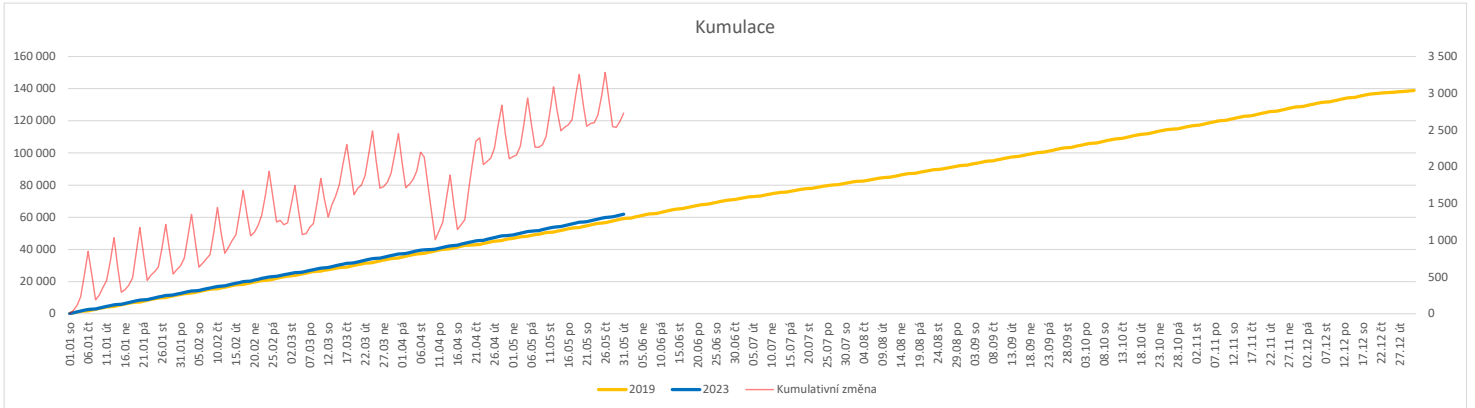
Ukazatel 'Referenční cíl' do konce roku: vyjadřuje počet laboratorních výkonů, který je nutno splnit do konce roku 2023 pro dosažení produkce referenčního roku 2019. Pokud byl vykázan v aktuálním roce do dne reportu vyšší objem péče, zůstává 'Referenční cíl' shodný s výkonností referenčního roku.

Referenční cíl se může lišit od 'produkčního cíle', který je uveden v měsíčním reportingu a reflektuje výsledky jednání hospodářských schůzek.

Ukazatel Týdenní navýšení: Navýšení týdenního počtu laboratorních výkonů ve zbývajícím období do konce roku ke splnění 'Referenčního cíle'.

Vývoj počtu RDG vyšetření (RČ/den/klinika) k datu 31.05.2023

	Od počátku roku			Období posledních 30 dnů			Posledních 7 dní do 31.05.2023							Referenční cíl do konce roku	Týdenní navýšení	
	2023	2019	2023/2019	2023	2019	2023/2019	Pr7d23/Pr7d19	St 31	Út 30	Po 29	Ne 28	So 27	Pa 26			Čt 25
FNOL CELKEM	61 970	59 185	2 785 105%	13 136	12 515	621 105%	5 101%	578	563	548	170	190	492	478	79 688 100%	0
22 - Klinika nukleární medicíny	4 226	4 468	-242 95%	946	911	35 104%	-1 97%	48	37	43	0	16	39	43	6 051 104%	8
34 - Radiologická klinika	57 744	54 717	3 027 106%	12 190	11 604	586 105%	6 101%	530	526	505	170	174	453	435	73 879 100%	0


Legenda:

Denní report obsahuje množství RDG výkonů ve vyjádření RČ/den/klinika.

Kumulativní počet RDG výkonů od začátku roku je srovnáván se stejným obdobím referenčního roku. Ve stejné logice je srovnáván kumulativní počet posledních 30 dní.

Ukazatel Pr7d23/Pr7d19: průměrný počet RDG výkonů za posledních 7 dní je srovnán se 7-denním průměrem referenčního roku 2019.

Ukazatel 'Referenční cíl' do konce roku: vyjadřuje počet RDG výkonů, který je nutno splnit do konce roku 2023 pro dosažení produkce referenčního roku 2019. Pokud byl vykázan v aktuálním roce do dne reportu vyšší objem péče, zůstává 'Referenční cíl' shodný s výkonností referenčního roku.

Referenční cíl se může lišit od 'produkčního cíle', který je uveden v měsíčním reportingu a reflektuje výsledky jednání hospodářských schůzek.

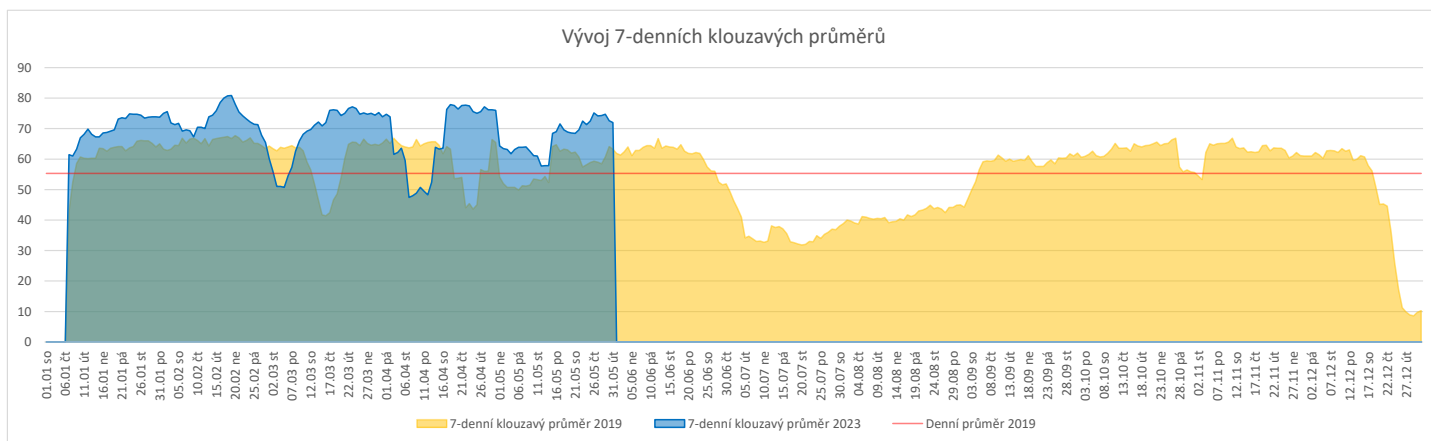
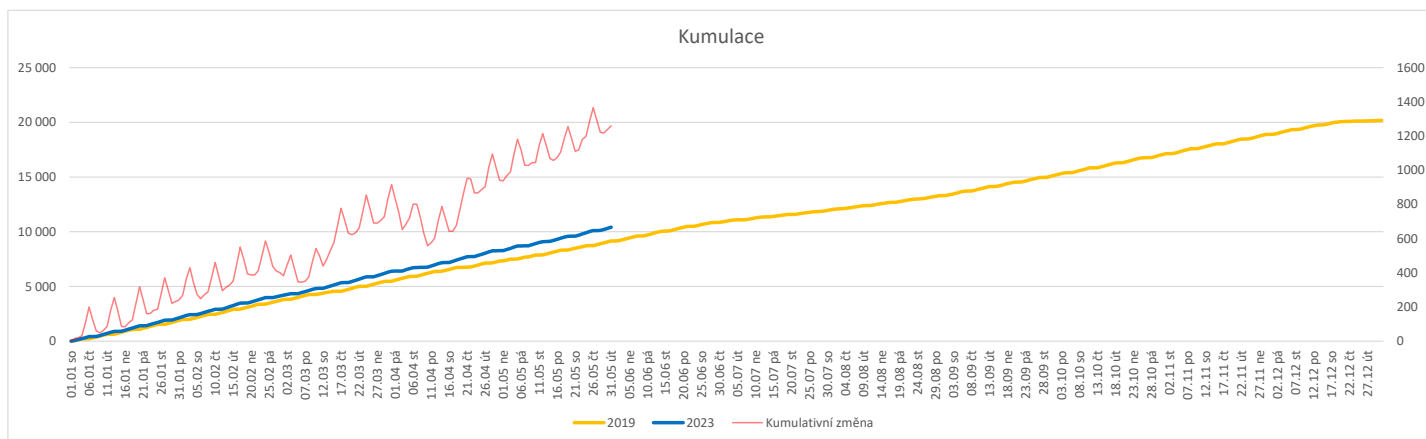
Ukazatel Týdenní navýšení: Navýšení týdenního počtu RDG výkonů ve zbývajícím období do konce roku ke splnění 'Referenčního cíle'.

Poznámka:

34 - Radiologická klinika

V počtech RDG vyšetření nejsou započítána mamografická vyšetření.

	Od počátku roku				Období posledních 30 dnů				Posledních 7 dní do 31.05.2023							Referenční cíl do konce roku	Týdenní navýšení			
	2023	2019	2023/2019		2023	2019	2023/2019		Pr7d23/Pr7d19	St 31	Út 30	Po 29	Ne 28	So 27	Pa 26			Čt 25		
FNOL CELKEM (pouze celková anestezie, bez klinik s počtem 0 v roce 2019)	9 194	8 977	217	102%	1 910	1 785	125	107%												
Celkem operace evidované v MEDIX	13 213	9 159	4 054	144%	2 705	1 829	876	148%	28	144%	120	133	122	11	12	109	130	11 028	100%	0
01 - I. interní klinika - kardiologická	2 331	0	2 331	0%	472	0	472	0%	16	0%	18	22	26	2	7	13	21	1	100%	0
02 - II. interní klinika gastroenterologická a geriatrická	383	0	383	0%	69	0	69	0%	3	0%	5	6	1	0	0	5	5	0	0%	0
04 - I. chirurgická klinika	1 516	1 509	7	100%	278	319	-41	87%	-0	96%	14	16	12	2	0	15	13	1 708	100%	0
05 - II. chirurgická klinika - cévně-transplantační	575	571	4	101%	113	114	-1	99%	-0	90%	5	6	7	1	1	2	5	667	100%	0
06 - Neurochirurgická klinika	797	728	69	109%	163	138	25	118%	0	109%	5	6	6	0	1	8	9	1 039	100%	0
08 - Porodnicko-gynekologická klinika	1 075	1 108	-33	97%	228	229	-1	100%	-0	98%	5	7	10	2	1	11	13	1 425	102%	2
10 - Dětská klinika	205	175	30	117%	42	34	8	124%	1	140%	9	0	0	0	0	5	0	178	100%	0
11 - Ortopedická klinika	1 502	1 351	151	111%	315	258	57	122%	1	116%	14	17	12	0	0	7	21	1 531	100%	0
12 - Urologická klinika	825	880	-55	94%	163	177	-14	92%	1	112%	9	18	5	0	0	6	9	1 132	105%	2
13 - Otolaryngologická klinika	904	697	207	130%	172	137	35	126%	0	109%	5	7	10	0	0	10	3	797	100%	0
14 - Oční klinika	117	116	1	101%	18	23	-5	78%	-0	57%	0	1	1	0	0	0	2	125	100%	0
16 - Klinika plicních nemocí a tuberkulózy	87	0	87	0%	18	0	18	0%	1	0%	0	0	2	0	0	0	2	0	0%	0
21 - Onkologická klinika	23	0	23	0%	2	0	2	0%	0	0%	0	0	0	0	0	0	0	0	0%	0
25 - Klinika ústní, žebelní a obličejové chirurgie	493	238	255	207%	114	51	63	224%	2	165%	6	5	3	0	0	7	7	324	100%	0
29 - Oddělení plastické a estetické chirurgie	977	339	638	288%	209	63	146	332%	3	220%	7	9	11	0	0	7	10	388	100%	0
31 - Traumatologická klinika	866	924	-58	94%	210	190	20	111%	1	109%	8	8	12	4	2	10	6	1 314	105%	2
34 - Radiologická klinika	160	30	130	533%	43	8	35	538%	1	0%	7	0	1	0	0	0	0	18	100%	0
47 - Centrální operační sály	30	156	-126	19%	3	18	-15	17%	-0	25%	0	0	0	0	0	0	1	254	198%	5
50 - Kardiochirurgická klinika	347	337	10	103%	73	70	3	104%	0	100%	3	5	3	0	0	3	3	399	100%	0


Legenda:

Denní report počtu operací obsahuje všechny uvedeným oddělením prováděné operace v daný den na sálech, které jsou evidované v MEDIX.

Kumulativní počet operací od začátku roku je srovnáván se stejným obdobím referenčního roku. Ve stejné logice je srovnáván kumulativní počet posledních 30 dní.

Ukazatel Pr7d23/Pr7d19: průměrný počet operací za posledních 7 dní je srovnán se 7-denním průměrem referenčního roku 2019.

Ukazatel 'Referenční cíl' do konce roku: vyjadřuje počet operací, který je nutno splnit do konce roku 2023 pro dosažení produkce referenčního roku 2019. Pokud byl vykázan v aktuálním roce do dne reportu vyšší objem péče, zůstává 'Referenční cíl' shodný s výkonností referenčního roku.

Referenční cíl se může lišit od 'produkčního cíle', který je uveden v měsíčním reportingu a reflektuje výsledky jednání hospodářských schůzek.

Ukazatel Týdenní navýšení: Navýšení týdenního počtu operací ve zbývajícím období do konce roku ke splnění 'Referenčního cíle'.

Ukazatel FNOL celkem nezahrnuje kliniky, které měly v referenčním roce počet operací v MEDIX 0 a které neproběhly v celkové anestezii.

Využití operačních sálů dětské kliniky dle operujících klinik k datu 31.05.2023

FNOL CELKEM	Od počátku roku				Období posledních 30 dnů				Posledních 7 dní od do 31.05.2023							Referenční cíl do konce roku	Týdenní navýšení			
	2023	2019	2023/2019	%	2023	2019	2023/2019	%	Pr7d/Pr7d	105%	St 31	Út 30	Po 29	Ne 28	So 27			Pa 26	Čt 25	
	04 - I. chirurgická klinika	144	173	-29	83%	29	31	-2	94%	-4	125%	13	10	11	0			0	13	4
05 - II. chirurgická klinika - cévně-transplantační	2	7	-5	29%	0	2	-2	0%	0	0%	0	0	0	0	0	0	0	17	142%	1
06 - Neurochirurgická klinika	0	0	0	0%	0	0	0	0%	0	0%	0	0	0	0	0	0	0	0	0%	0
08 - Porodnicko-gynekologická klinika	0	0	0	0%	0	0	0	0%	0	0%	0	0	0	0	0	0	0	0	0%	0
10 - Dětská klinika	205	175	30	117%	42	34	8	124%	4	80%	9	0	0	0	0	5	0	178	100%	0
11 - Ortopedická klinika	50	17	33	294%	13	3	10	433%	4	0%	4	0	0	0	0	0	0	25	100%	0
12 - Urologická klinika	170	213	-43	80%	38	47	-9	81%	4	100%	0	10	0	0	0	1	4	263	120%	2
13 - Otolaryngologická klinika	271	186	85	146%	60	44	16	136%	3	110%	0	0	6	0	0	7	0	182	100%	0
14 - Oční klinika	36	31	5	116%	5	7	-2	71%	0	0%	0	0	0	0	0	0	0	43	100%	0
25 - Klinika ústní, čelistní a obličejové chirurgie	0	3	-3	0%	0	0	0	0%	0	0%	0	0	0	0	0	0	0	4	400%	1
29 - Oddělení plastické a estetické chirurgie	38	50	-12	76%	9	8	1	113%	1	100%	0	0	5	0	0	0	0	50	132%	1
31 - Traumatologická klinika	21	15	6	140%	5	3	2	167%	-1	0%	0	0	0	0	0	0	0	23	100%	0
47 - Centrální operační sály	1	0	1	0%	0	0	0	0%	0	0%	0	0	0	0	0	0	0	0	0%	0
50 - Kardiochirurgická klinika	0	0	0	0%	0	0	0	0%	0	0%	0	0	0	0	0	0	0	0	0%	0

