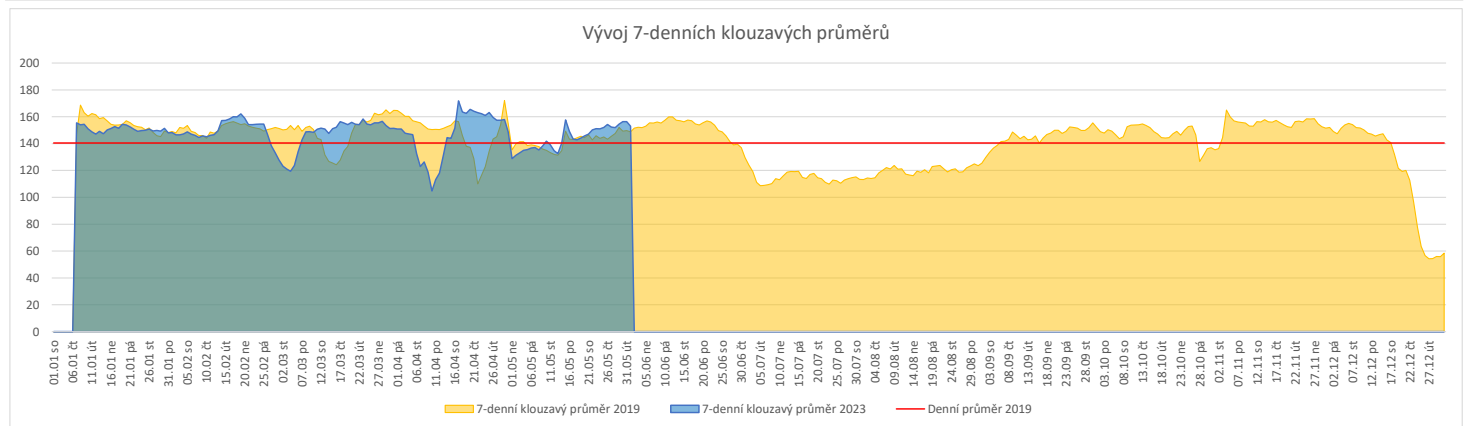
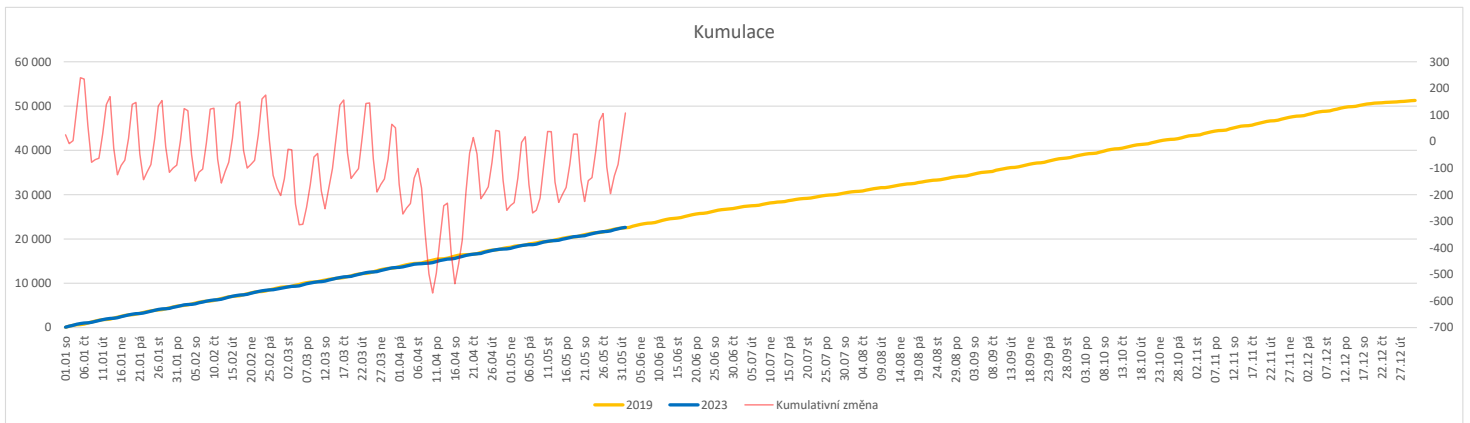


	Od počátku roku			Období posledních 30 dnů			Posledních 7 dní do 01.06.2023							Referenční cíl do konce roku	Týdenní navýšení		
	2023	2019	2023/2019	2023	2019	2023/2019	Pr7d23/Pr7d19	Čt 1	St 31	Út 30	Po 29	Ne 28	So 27			Pa 26	
FNOL CELKEM - bez překladů vč. COVID+ (kliniky níže vč. překladů)	22 622	22 515	107 100%	4 731	4 383	348 108%	4 103%	148	196	203	265	100	39	120	28 754	100%	0
Chirurgické obory	11 415	11 657	-242 98%	2 415	2 254	161 107%	1 101%	83	98	108	121	67	18	57	14 544	102%	8
04 - I. chirurgická klinika	1 753	1 828	-75 96%	342	375	-33 91%	-2 88%	16	10	19	21	11	3	7	2 187	104%	3
05 - II. chirurgická klinika - cévně-transplantační	786	807	-21 97%	154	132	22 117%	-0 92%	4	3	7	7	7	0	7	949	102%	1
06 - Neurochirurgická klinika	812	737	75 110%	169	141	28 120%	-1 89%	5	5	8	5	3	0	5	1 048	100%	0
08 - Porodnicko-gynekologická klinika	1 693	1 813	-120 93%	366	364	2 101%	2 117%	12	15	9	15	8	6	17	2 576	105%	4
10 - Dětská klinika (bez doprovodů)	2 088	2 081	7 100%	435	414	21 105%	0 100%	11	23	21	18	18	3	9	2 523	100%	0
11 - Ortopedická klinika	1 403	1 301	102 108%	294	242	52 121%	-0 97%	12	14	13	14	11	0	0	1 454	100%	0
12 - Urologická klinika	828	915	-87 90%	162	179	-17 91%	-1 82%	5	2	9	11	5	1	3	1 291	107%	3
13 - Otolaryngologická klinika	638	636	2 100%	109	114	-5 96%	-1 85%	5	3	4	6	2	2	1	758	100%	0
14 - Oční klinika	505	435	70 116%	136	80	56 170%	1 145%	4	7	7	5	1	1	4	453	100%	0
25 - Klinika ústní, čelistní a obličejové chirurgie	470	500	-30 94%	108	116	-8 93%	-1 72%	3	5	4	6	2	1	2	732	104%	1
31 - Traumatologická klinika	832	1 025	-193 81%	196	205	-9 96%	3 149%	8	12	8	13	4	5	5	1 523	115%	7
50 - Kardiochirurgická klinika	324	354	-30 92%	75	74	1 101%	-0 93%	2	4	3	3	0	0	2	430	108%	1
Interní a komplementární obory	11 207	10 858	349 103%	2 316	2 129	187 109%	3 104%	65	98	95	144	33	21	63	14 452	101%	0
01 - I. interní klinika - kardiologická	2 429	2 326	103 104%	511	417	94 123%	1 109%	15	26	19	24	13	6	13	2 921	100%	0
02 - II. interní klinika gastroenterologie a geriatry	1 330	1 157	173 115%	269	226	43 119%	-1 94%	5	7	17	11	4	2	12	1 648	100%	0
03 - III. interní klinika - nefrologická, revmatologická a endokrinologická	1 224	1 248	-24 98%	245	243	2 101%	-1 93%	5	11	10	18	1	2	6	1 725	101%	1
07 - Klinika anesteziologie, resuscitace a intenzivní medicíny	705	209	496 337%	151	38	113 397%	4 486%	7	7	5	10	1	2	2	326	100%	0
09 - Novorozenecké oddělení	889	1 006	-117 88%	173	211	-38 82%	-1 81%	5	0	5	8	5	5	7	1 649	108%	4
16 - Klinika plicních nemocí a tuberkulózy	1 442	1 511	-69 95%	282	295	-13 96%	-1 88%	8	15	13	14	3	1	9	1 904	104%	3
17 - Neurologická klinika	1 237	1 198	39 103%	267	280	-13 95%	1 108%	7	15	13	20	4	3	4	1 614	100%	0
18 - Klinika psychiatrie	508	559	-51 91%	111	118	-7 94%	-0 88%	6	3	3	4	1	2	2	737	107%	2
20 - Klinika chorob kožních a pohlavních	349	317	32 110%	74	57	17 130%	0 107%	0	1	6	7	0	0	2	389	100%	0
21 - Onkologická klinika	1 126	902	224 125%	252	170	82 148%	2 143%	11	12	8	15	0	0	7	1 369	100%	0
22 - Klinika nukleární medicíny	163	166	-3 98%	33	33	0 100%	0 133%	1	1	1	5	0	0	0	162	102%	1
26 - Oddělení rehabilitace	417	384	33 109%	90	75	15 120%	1 150%	0	3	3	9	0	0	3	437	100%	0
30 - Oddělení geriatry	283	298	-15 95%	66	59	7 112%	1 136%	2	6	3	6	0	0	2	372	104%	1
32 - Hemato-onkologická klinika	406	477	-71 85%	88	83	5 106%	1 122%	3	3	5	8	1	1	1	713	111%	3
52 - Klinika infekčního lékařství	161	0	161 0%	31	0	31 0%	1 0%	0	1	0	1	0	0	2	0	0%	0


Legenda:

Denní report počtu pacientů přijatých k hospitalizaci čerpá z chorobopisů MEEDA.

Na úrovni kliniky obsahuje veškeré příjmy na lůžko dotčené kliniky, včetně hospitalizací přeložených z jiných klinik (ne však příjmy z jiných středisek v rámci dané kliniky).

Na úrovni FNOL celkem obsahuje pouze externí příjmy, vyloučeny jsou veškeré překlady v rámci FNOL.

Kumulativní počet pacientů přijatých k hospitalizaci od začátku roku je srovnáván se stejným obdobím referenčního roku. Ve stejné logice je srovnáván kumulativní počet posledních 30 dnů.

Ukazatel Pr7d23/Pr7d19: průměrný počet pacientů přijatých k hospitalizaci za posledních 7 dní aktuálního období je srovnáván se 7-denním průměrem referenčního roku 2019.

Ukazatel 'Referenční cíl' do konce roku: vyjadřuje počet pacientů přijatých k hospitalizaci, který je nutno splnit do konce roku 2023 pro dosažení produkce referenčního roku 2019. Pokud byl vykázan v aktuálním roce do dne reportu vyšší objem péče, zůstává 'Referenční cíl' shodný s výkonností referenčního roku.

Referenční cíl' se může lišit od 'produkčního cíle', který je uveden v měsíčním reportingu a reflektuje výsledky jednání hospodářských schůzek.

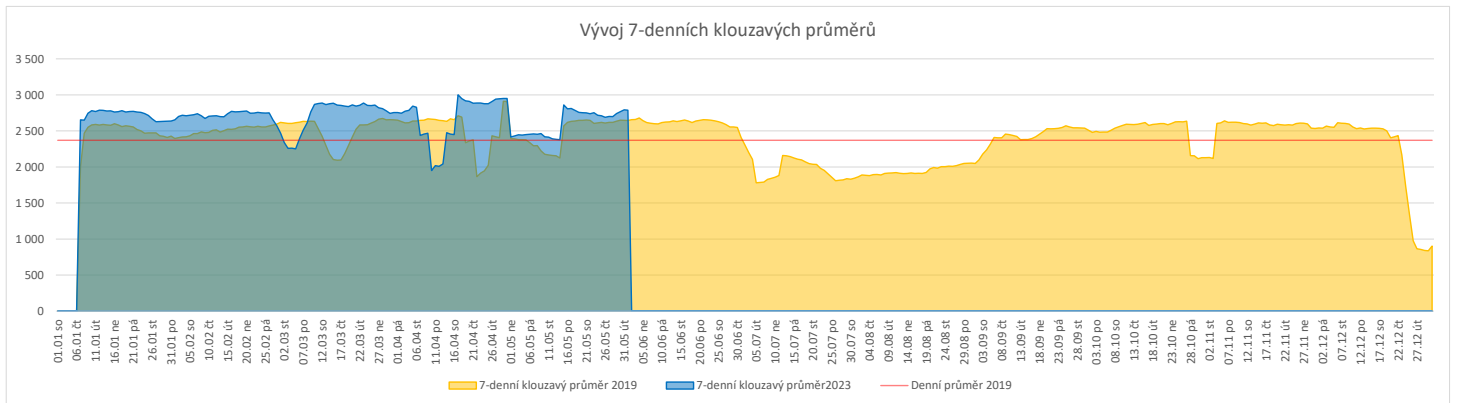
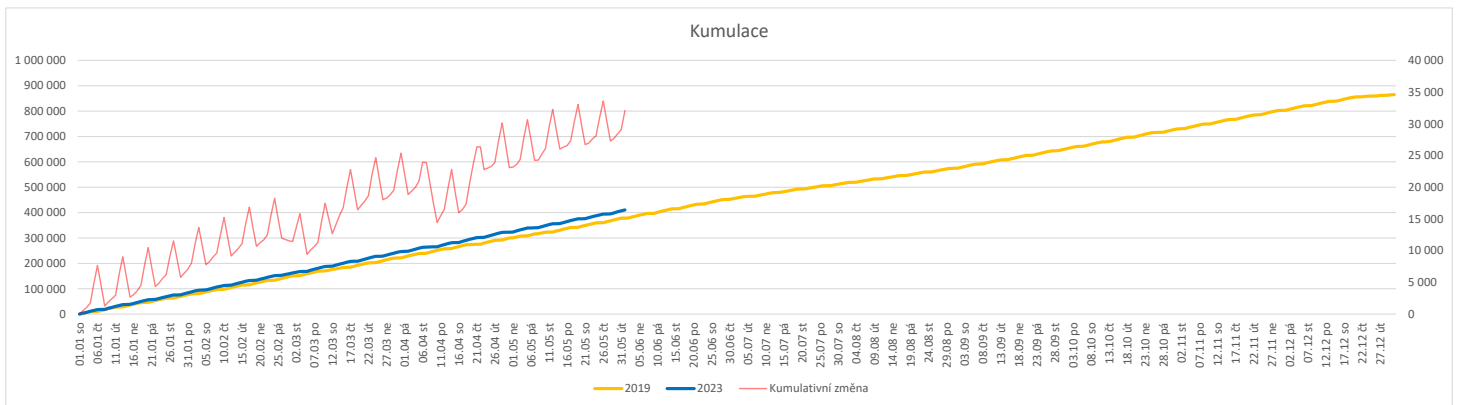
Ukazatel Týdenní navýšení: Navýšení týdenního počtu přijatých pacientů k hospitalizaci ve zbývajícím období do konce roku ke splnění 'Referenčního cíle'.

Poznámka:

01 - I. interní klinika - kardiologická

V počtech přijatých pacientů nejsou započítány hodnoty covid+ oddělení Franze Josefa

	Od počátku roku				Období posledních 30 dnů				Posledních 7 dní do 01.06.2023								Referenční cíl do konce roku	Týdenní navýšení		
	2023	2019	2023/2019	109%	2023	2019	2023/2019	111%	Pr7d23/Pr7d19	Čt 1	St 31	Út 30	Po 29	Ne 28	So 27	Pa 26				
FNOL CELKEM	410 753	378 536	32 217	109%	86 989	78 096	8 893	111%	142	105%	3 476	3 806	4 154	4 116	457	528	2 972	486 497	100%	0
01 - I. interní klinika - kardiologická	12 858	13 121	-263	98%	2 711	2 631	80	103%	-5	94%	117	150	131	154	9	8	70	16 233	102%	9
02 - II. interní klinika gastroenterologická a geriatrická	14 384	11 524	2 860	125%	2 960	2 437	523	121%	19	123%	136	161	157	132	3	1	139	15 133	100%	0
03 - III. interní klinika - nefrologická, revmatologická a endokrinologická	20 654	18 352	2 302	113%	4 650	3 858	792	121%	4	103%	173	232	194	203	1	9	190	24 017	100%	0
04 - I. chirurgická klinika	11 334	10 959	375	103%	2 221	2 154	67	103%	-10	87%	83	92	115	86	15	15	63	13 494	100%	0
05 - II. chirurgická klinika - cévně-transplantační	5 501	5 279	222	104%	1 126	1 062	64	106%	1	102%	54	59	46	40	1	0	56	6 586	100%	0
06 - Neurochirurgická klinika	5 448	4 556	892	120%	1 122	859	263	131%	5	117%	54	53	37	77	5	6	36	6 171	100%	0
07 - Klinika anesteziologie, resuscitace a intenzivní medicíny	14 591	13 611	980	107%	3 017	2 650	367	114%	2	102%	128	127	130	134	4	7	121	16 529	100%	0
08 - Porodnicko-gynekologická klinika	12 340	13 915	-1 575	89%	2 646	2 965	-319	89%	-20	79%	104	82	101	126	12	15	95	20 317	108%	51
09 - Novorozenecké oddělení	867	926	-59	94%	172	209	-37	82%	-1	92%	14	7	3	14	2	2	3	1 325	105%	2
10 - Dětská klinika	23 336	20 929	2 407	112%	4 857	4 271	586	114%	-2	99%	155	219	190	212	41	49	161	25 836	100%	0
11 - Ortopedická klinika	19 285	16 004	3 281	121%	4 030	3 229	801	125%	16	114%	136	176	213	259	6	4	140	20 357	100%	0
12 - Urologická klinika	16 106	16 490	-384	98%	3 519	3 340	179	105%	12	110%	179	185	195	159	4	4	135	21 129	102%	13
13 - Otolaryngologická klinika	22 651	16 215	6 436	140%	4 381	3 255	1 126	135%	9	109%	111	101	200	179	47	68	133	19 624	100%	0
14 - Oční klinika	19 838	17 750	2 088	112%	4 226	3 706	520	114%	12	111%	159	170	186	194	29	37	132	22 714	100%	0
15 - Oddělení alergologie a kl. imun.	11 931	11 237	694	106%	2 634	2 241	393	118%	5	106%	134	118	131	143	0	0	87	13 534	100%	0
16 - Klinika plicních nemocí a tuberkulózy	13 261	12 924	337	103%	2 950	2 756	194	107%	6	106%	155	142	155	152	1	4	96	15 961	100%	0
17 - Neurologická klinika	9 629	10 436	-807	92%	2 019	2 209	-190	91%	-12	84%	89	83	125	99	1	1	48	14 314	106%	27
18 - Klinika psychiatrie	8 363	6 857	1 506	122%	1 664	1 406	258	118%	3	106%	100	55	75	84	3	7	47	10 205	100%	0
19 - Klinika pracovního lékařství	6 759	9 099	-2 340	74%	1 620	2 445	-825	66%	-4	93%	73	95	82	73	0	0	77	10 000	131%	76
20 - Klinika chorob kožních a pohlavních	18 959	16 881	2 078	112%	3 959	3 301	658	120%	45	148%	171	191	256	221	3	4	122	21 199	100%	0
21 - Onkologická klinika	31 471	25 677	5 794	123%	7 008	5 319	1 689	132%	47	127%	236	337	335	369	7	12	253	33 293	100%	0
22 - Klinika nukleární medicíny	1 272	1 427	-155	89%	281	334	-53	84%	-1	93%	18	3	21	6	0	1	18	1 982	108%	5
25 - Klinika ústní, čelistní a obličejové chirurgie	16 477	16 913	-436	97%	3 367	3 633	-266	93%	-18	85%	94	117	139	129	56	62	136	25 299	102%	15
26 - Oddělení rehabilitace	16 830	14 467	2 363	116%	3 468	3 090	378	112%	2	102%	149	148	145	178	1	6	155	19 953	100%	0
27 - Klinika tělovýchovného lékařství a kardiiovaskulární rehabilitace	11 016	9 612	1 404	115%	2 266	1 794	472	126%	-7	90%	104	95	121	105	0	0	16	12 369	100%	0
28 - Ústav lékařské genetiky	2 757	3 570	-813	77%	565	766	-201	74%	-10	62%	30	17	27	21	0	0	17	4 427	122%	27
29 - Oddělení plastické a estetické chirurgie	6 533	6 797	-264	96%	1 476	1 285	191	115%	11	125%	77	77	83	76	2	6	55	8 841	103%	9
30 - Oddělení geriatric	1 029	1 156	-127	89%	234	207	27	113%	3	140%	9	9	15	23	0	1	10	1 578	109%	5
31 - Traumatologická klinika	7 355	8 186	-831	90%	1 561	1 610	-49	97%	1	102%	88	90	99	52	2	1	83	12 047	107%	27
32 - Hemato-onkologická klinika	11 533	11 021	512	105%	2 524	2 291	233	110%	22	135%	118	154	160	123	2	3	36	14 814	100%	0
33 - Oddělení klinické biochemie	592	555	37	107%	123	140	-17	88%	-3	55%	6	5	3	6	0	0	3	650	100%	0
35 - Transfúzní oddělení	187	91	96	205%	55	16	39	344%	0	133%	1	0	0	3	0	0	0	122	100%	0
36 - Oddělení klinické logopedie	338	208	130	163%	70	46	24	152%	0	115%	4	3	5	2	0	0	1	322	100%	0
39 - Oddělení klinické psychologie	3 345	2 972	373	113%	697	640	57	109%	1	104%	30	44	31	17	0	0	27	3 626	100%	0
43 - Ústav farmakologie	154	131	23	118%	30	28	2	107%	-0	78%	1	0	2	2	0	0	2	218	100%	0
45 - Sociální oddělení	788	690	98	114%	166	135	31	123%	-0	91%	5	9	9	3	0	0	4	987	100%	0
50 - Kardiochirurgická klinika	3 874	2 581	1 293	150%	840	520	320	162%	10	152%	35	36	53	37	3	4	29	3 689	100%	0
52 - Klinika infekčního lékařství	171	0	171	0%	58	0	58	0%	2	0%	7	2	2	1	0	0	0	0	0	0
60 - Oddělení urgentního příjmu	26 435	25 364	1 071	104%	5 609	5 257	352	107%	-6	97%	132	162	182	216	197	191	165	35 604	100%	0
Okčovací centrum	402	577	-175	70%	0	0	0	0%	0	0%	0	0	0	0	0	0	0	175	0%	6


Legenda:

Denní report počtu ambulantních vyšetření obsahuje všechny ambulantně ošetřená rodná čísla v daný den na konkrétní klinice.

Kumulativní počet ambulantních vyšetření od začátku roku je srovnáván se stejným obdobím referenčního roku. Ve stejné logice je srovnáván kumulativní počet posledních 30 dnů.

Ukazatel Pr7d23/Pr7d19: průměrný počet ambulantně vyšetřených pacientů za posledních 7 dní je srovnán se 7-denním průměrem referenčního roku 2019.

Ukazatel 'Referenční cíl' do konce roku: vyjadřuje počet ambulantně vyšetřených pacientů, který je nutno splnit do konce roku 2023 pro dosažení produkce referenčního roku 2019. Pokud byl vykázan v aktuálním roce do dne reportu vyšší objem péče, zůstává 'Referenční cíl' shodný s výkonností referenčního roku.

Referenční cíl se může lišit od 'produkčního cíle', který je uveden v měsíčním reportingu a reflektuje výsledky jednání hospodářských schůzek.

Ukazatel Týdenní navýšení: Navýšení týdenního počtu ambulantních vyšetření ve zbývajícím období do konce roku ke splnění 'Referenčního cíle'.

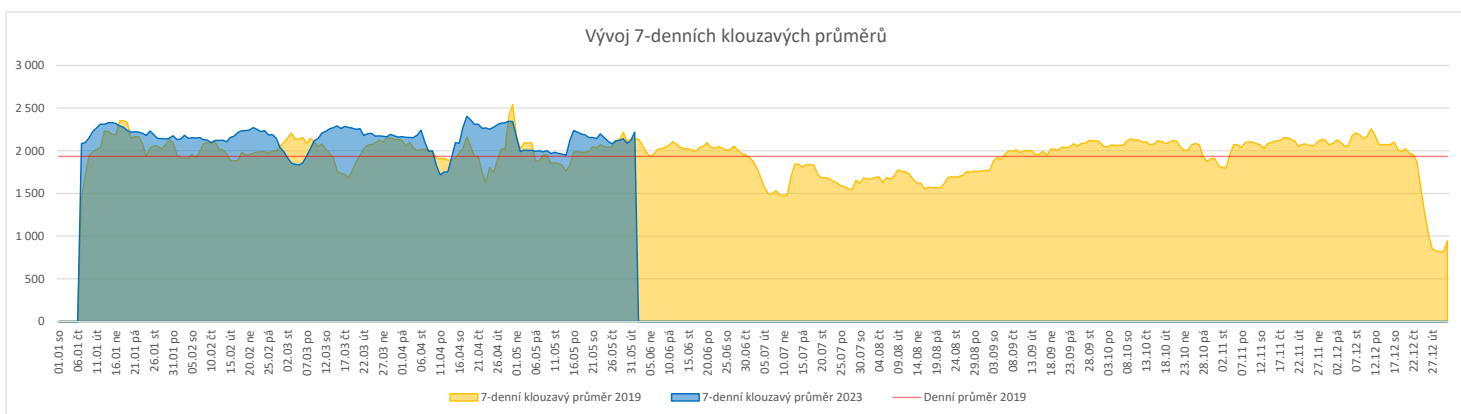
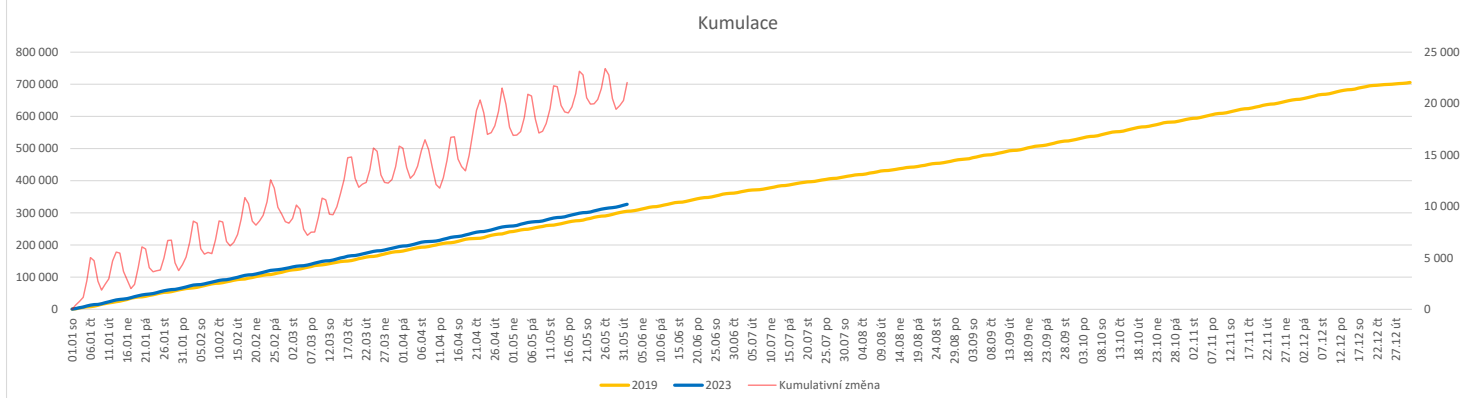
Poznámka:

60 - Oddělení urgentního příjmu

V počtech ambulantních vyšetření nejsou započítány vyšetření na pracovištích Antigenní testy a Odběrové místo.

Vývoj počtu laboratorních výkonů evidovaných v OpenLIMS a žádanků evidovaných v LIMS (RČ/den/klinika) k datu 01.06.2023

	Od počátku roku				Období posledních 30 dnů				Posledních 7 dní do 01.06.2023							Referenční cíl do konce roku	Týdenní navýšení			
	2023	2019	2023/2019	106%	2023	2019	2023/2019	107%	Pr7d23/Pr7d19	Čt 1	St 31	Út 30	Po 29	Ne 28	So 27			Pa 26		
FNOL CELKEM	313 224	295 202	18 022	106%	64 851	60 412	4 439	107%	85	104%	2 980	2 728	2 704	1 797	627	1 584	2 389	400 974	82%	0
28 - Ústav lékařské genetiky	1 340	1 174	166	114%	280	287	-7	98%	-3	72%	17	7	14	12	0	0	11	1 180	100%	0
32 - Hemato-onkologická klinika	109 459	100 613	8 846	109%	22 715	20 638	2 077	110%	-12	98%	920	1 053	935	1 031	234	235	733	134 222	100%	0
33 - Oddělení klinické biochemie	150 950	144 488	6 462	104%	31 439	29 750	1 689	106%	52	105%	1 645	1 292	1 374	269	303	1 243	1 134	191 031	100%	0
35 - Transfúzní oddělení	9 602	10 086	-484	95%	1 953	2 073	-120	94%	4	106%	79	62	42	74	62	56	86	13 759	104%	16
38 - Ústav soudního lékařství a medicínského práva	1 783	1 302	481	137%	353	229	124	154%	3	122%	2	2	3	5	0	0	121	2 101	100%	0
40 - Ústav mikrobiologie	40 090	37 539	2 551	107%	8 111	7 435	676	109%	24	111%	317	312	336	406	28	50	304	45 637	100%	0


Legenda:

Denní report obsahuje množství laboratorních výkonů ve vyjádření RČ/den/klinika evidovaných v systému OpenLIMS.

U klinik 28 a 40 jsou zdrojem obdržené žádanky ve vyjádření RČ/den/klinika evidovaných v systému LIMS.

Kumulativní počet laboratorních výkonů od začátku roku je srovnáván se stejným obdobím referenčního roku. Ve stejné logice je srovnáván kumulativní počet posledních 30 dnů.

Ukazatel Pr7d23/Pr7d19: průměrný počet laboratorních výkonů za posledních 7 dní je srovnán se 7-denním průměrem referenčního roku 2019.

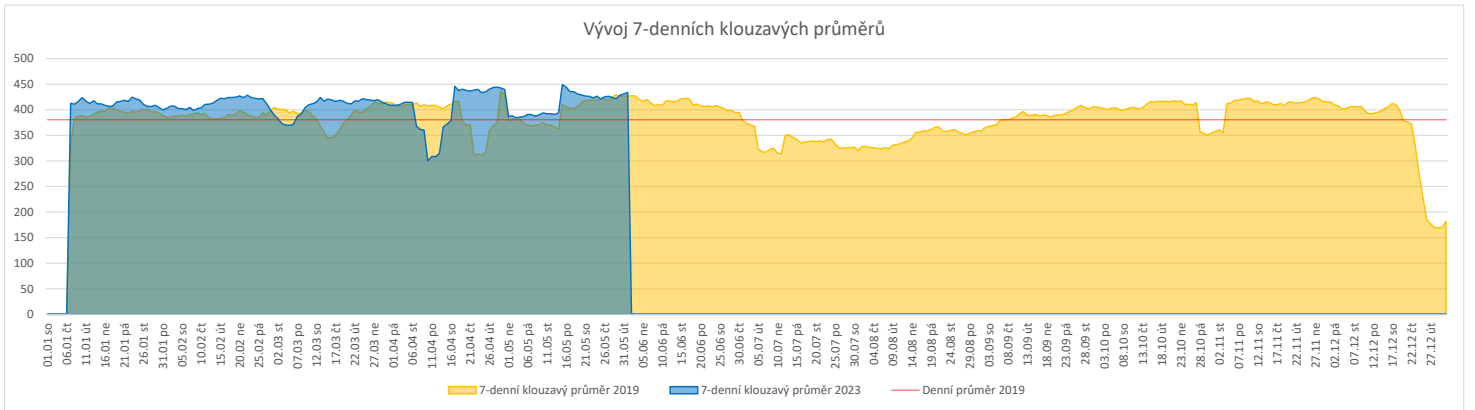
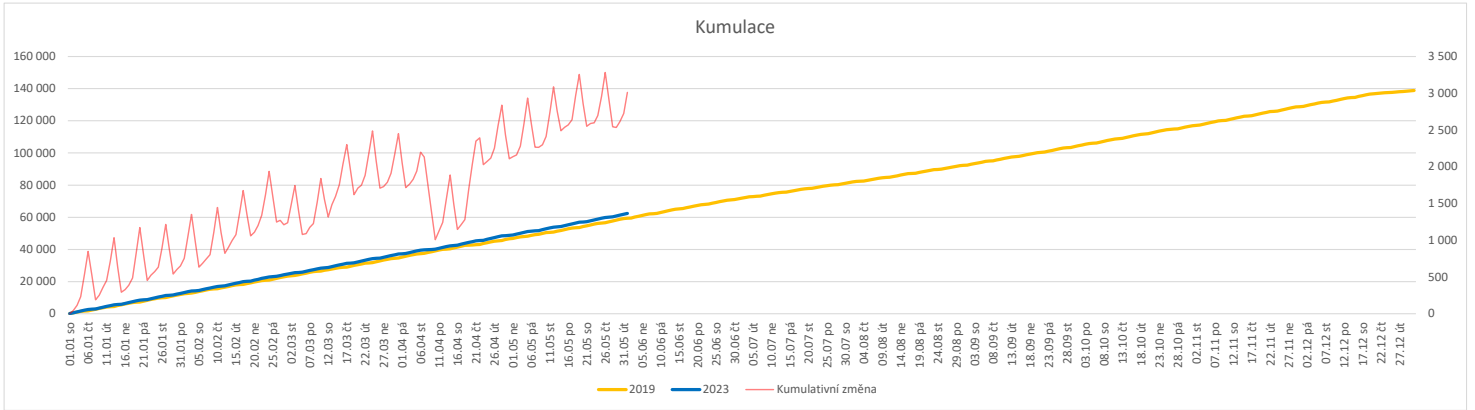
Ukazatel 'Referenční cíl' do konce roku: vyjadřuje počet laboratorních výkonů, který je nutno splnit do konce roku 2023 pro dosažení produkce referenčního roku 2019. Pokud byl vykázan v aktuálním roce do dne reportu vyšší objem péče, zůstává 'Referenční cíl' shodný s výkonností referenčního roku.

Referenční cíl se může lišit od 'produkčního cíle', který je uveden v měsíčním reportingu a reflektuje výsledky jednání hospodářských schůzek.

Ukazatel Týdenní navýšení: Navýšení týdenního počtu laboratorních výkonů ve zbývajícím období do konce roku ke splnění 'Referenčního cíle'.

Vývoj počtu RDG vyšetření (RČ/den/klinika) k datu 01.06.2023

	Od počátku roku			Období posledních 30 dnů			Posledních 7 dní do 01.06.2023							Referenční cíl do konce roku	Týdenní navýšení	
	2023	2019	2023/2019	2023	2019	2023/2019	Pr7d23/Pr7d19	Čt 1	St 31	Út 30	Po 29	Ne 28	So 27			Pa 26
FNOL CELKEM	62 463	59 397	3 066 105%	13 430	12 556	874 107%	7 102%	497	576	563	547	170	190	492	79 476 100%	0
22 - Klinika nukleární medicíny	4 256	4 487	-231 95%	976	930	46 105%	-3 90%	32	46	37	43	0	16	39	6 021 104%	8
34 - Radiologická klinika	58 207	54 910	3 297 106%	12 454	11 626	828 107%	11 103%	465	530	526	504	170	174	453	73 686 100%	0


Legenda:

Denní report obsahuje množství RDG výkonů ve vyjádření RČ/den/klinika.

Kumulativní počet RDG výkonů od začátku roku je srovnáván se stejným obdobím referenčního roku. Ve stejné logice je srovnáván kumulativní počet posledních 30 dní.

Ukazatel Pr7d23/Pr7d19: průměrný počet RDG výkonů za posledních 7 dní je srovnán se 7-denním průměrem referenčního roku 2019.

Ukazatel 'Referenční cíl' do konce roku: vyjadřuje počet RDG výkonů, který je nutno splnit do konce roku 2023 pro dosažení produkce referenčního roku 2019. Pokud byl vykázan v aktuálním roce do dne reportu vyšší objem péče, zůstává 'Referenční cíl' shodný s výkonností referenčního roku.

Referenční cíl se může lišit od 'produkčního cíle', který je uveden v měsíčním reportingu a reflektuje výsledky jednání hospodářských schůzek.

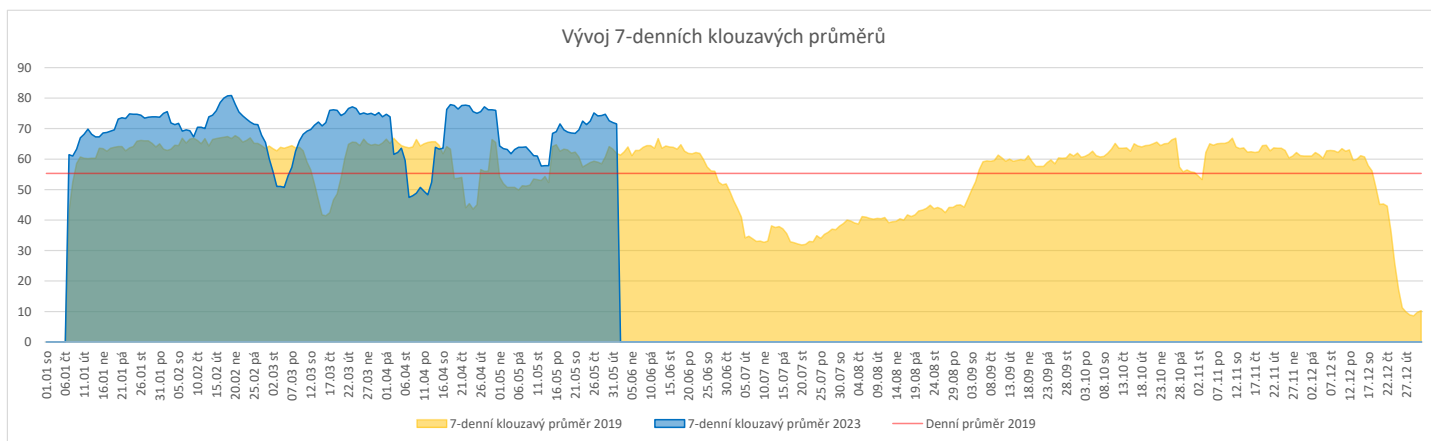
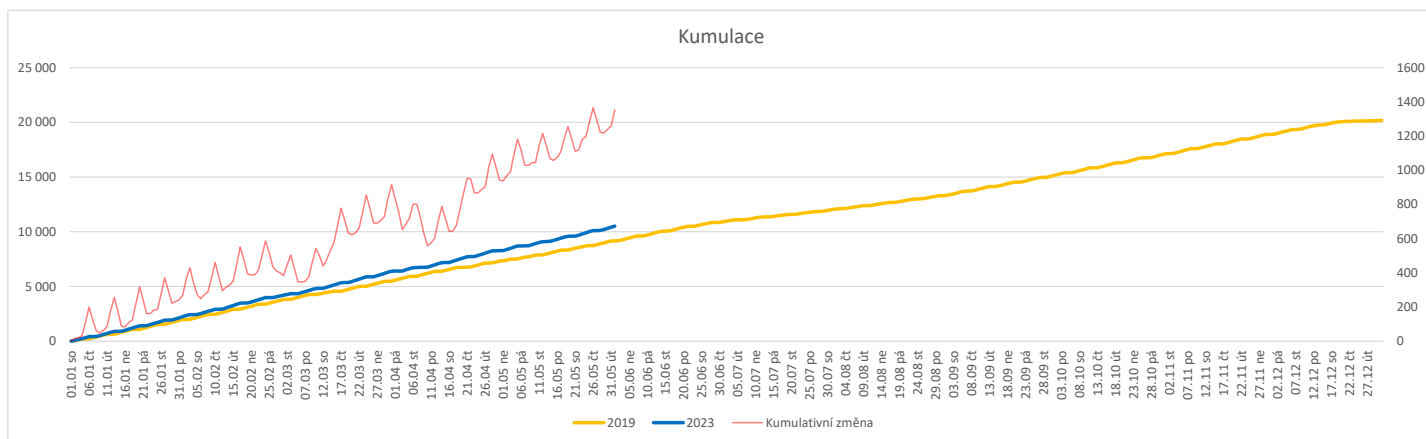
Ukazatel Týdenní navýšení: Navýšení týdenního počtu RDG výkonů ve zbývajícím období do konce roku ke splnění 'Referenčního cíle'.

Poznámka:

34 - Radiologická klinika

V počtech RDG vyšetření nejsou započítána mamografická vyšetření.

	Od počátku roku				Období posledních 30 dnů				Posledních 7 dní do 01.06.2023							Referenční cíl do konce roku	Týdenní navýšení			
	2023	2019	2023/2019		2023	2019	2023/2019		Pr7d23/Pr7d19	Čt 1	St 31	Út 30	Po 29	Ne 28	So 27			Pa 26		
FNOL CELKEM (pouze celková anestezie, bez klinik s počtem 0 v roce 2019)	9 283	8 983	300	103%	1 992	1 782	210	112%												
Celkem operace evidované v MEDIX	13 338	9 165	4 173	146%	2 819	1 825	994	154%	29	146%	125	120	133	122	11	12	109	11 022	100%	0
01 - I. interní klinika - kardiologická	2 354	0	2 354	0%	491	0	491	0%	16	0%	23	18	22	26	2	7	13	1	100%	0
02 - II. interní klinika gastroenterologická a geriatrická	383	0	383	0%	69	0	69	0%	2	0%	0	5	6	1	0	0	5	0	0%	0
04 - I. chirurgická klinika	1 531	1 509	22	101%	293	319	-26	92%	0	101%	15	14	16	12	2	0	15	1 708	100%	0
05 - II. chirurgická klinika - cévně-transplantační	581	572	9	102%	119	115	4	103%	-0	93%	6	5	6	7	1	1	2	666	100%	0
06 - Neurochirurgická klinika	806	730	76	110%	172	137	35	126%	0	109%	9	5	6	6	0	1	8	1 037	100%	0
08 - Porodnicko-gynekologická klinika	1 087	1 108	-21	98%	238	229	9	104%	0	102%	12	5	7	10	2	1	11	1 413	102%	1
10 - Dětská klinika	205	175	30	117%	42	34	8	124%	1	140%	0	9	0	0	0	0	5	178	100%	0
11 - Ortopedická klinika	1 525	1 351	174	113%	338	258	80	131%	2	120%	23	14	17	12	0	0	7	1 531	100%	0
12 - Urologická klinika	833	880	-47	95%	171	177	-6	97%	1	110%	8	9	18	5	0	0	6	1 124	104%	2
13 - Otolaryngologická klinika	907	697	210	130%	174	137	37	127%	0	109%	3	5	7	10	0	0	10	797	100%	0
14 - Oční klinika	117	116	1	101%	18	23	-5	78%	-1	29%	0	0	1	1	0	0	0	125	100%	0
16 - Klinika plicních nemocí a tuberkulózy	90	0	90	0%	21	0	21	0%	1	0%	3	0	0	2	0	0	0	0	0%	0
21 - Onkologická klinika	23	0	23	0%	2	0	2	0%	0	0%	0	0	0	0	0	0	0	0	0%	0
25 - Klinika ústní, žebelní a obličejové chirurgie	494	238	256	208%	115	51	64	225%	1	138%	1	6	5	3	0	0	7	324	100%	0
29 - Oddělení plastické a estetické chirurgie	987	339	648	291%	219	63	156	348%	3	220%	10	7	9	11	0	0	7	388	100%	0
31 - Traumatologická klinika	873	924	-51	94%	213	185	28	115%	2	131%	7	8	8	12	4	2	10	1 307	104%	2
34 - Radiologická klinika	161	30	131	537%	44	8	36	550%	1	0%	1	7	0	1	0	0	0	18	100%	0
47 - Centrální operační sály	30	158	-128	19%	3	18	-15	17%	-1	0%	0	0	0	0	0	0	0	254	202%	5
50 - Kardiochirurgická klinika	351	338	13	104%	77	71	6	108%	0	100%	4	3	5	3	0	0	3	398	100%	0


Legenda:

Denní report počtu operací obsahuje všechny uvedeným oddělením prováděné operace v daný den na sálech, které jsou evidované v MEDIX.

Kumulativní počet operací od začátku roku je srovnáván se stejným obdobím referenčního roku. Ve stejné logice je srovnáván kumulativní počet posledních 30 dní.

Ukazatel Pr7d23/Pr7d19: průměrný počet operací za posledních 7 dní je srovnán se 7-denním průměrem referenčního roku 2019.

Ukazatel 'Referenční cíl' do konce roku: vyjadřuje počet operací, který je nutno splnit do konce roku 2023 pro dosažení produkce referenčního roku 2019. Pokud byl vykázan v aktuálním roce do dne reportu vyšší objem péče, zůstává 'Referenční cíl' shodný s výkonností referenčního roku.

Referenční cíl' se může lišit od 'produkčního cíle', který je uveden v měsíčním reportingu a reflektuje výsledky jednání hospodářských schůzek.

Ukazatel Týdenní navýšení: Navýšení týdenního počtu operací ve zbývajícím období do konce roku ke splnění 'Referenčního cíle'.

Ukazatel FNOL celkem nezahrnuje kliniky, které měly v referenčním roce počet operací v MEDIX 0 a které neproběhly v celkové anestezii.

Využití operačních sálů dětské kliniky dle operujících klinik k datu 01.06.2023

	Od počátku roku				Období posledních 30 dnů				Posledních 7 dní od do 01.06.2023								Referenční cíl do konce roku	Týdenní navýšení		
	2023	2019	2023/2019		2023	2019	2023/2019		Pr7d/Pr7d		Čt 1	St 31	Út 30	Po 29	Ne 28	So 27			Pa 26	
FNOL CELKEM	947	870	77	109%	210	179	31	117%	6	115%	9	13	10	11	0	0	13	890	100%	0
04 - I. chirurgická klinika	150	173	-23	87%	35	31	4	113%	2	125%	6	0	0	0	0	0	0	191	114%	1
05 - II. chirurgická klinika - cévně-transplantační	2	7	-5	29%	0	2	-2	0%	0	0%	0	0	0	0	0	0	0	17	142%	1
06 - Neurochirurgická klinika	0	0	0	0%	0	0	0	0%	0	0%	0	0	0	0	0	0	0	0	0%	0
08 - Porodnicko-gynekologická klinika	0	0	0	0%	0	0	0	0%	0	0%	0	0	0	0	0	0	0	0	0%	0
10 - Dětská klinika	205	175	30	117%	42	34	8	124%	4	70%	0	9	0	0	0	0	5	178	100%	0
11 - Ortopedická klinika	50	17	33	294%	13	3	10	433%	4	0%	0	4	0	0	0	0	0	25	100%	0
12 - Urologická klinika	173	213	-40	81%	41	47	-6	87%	3	100%	3	0	10	0	0	0	1	260	118%	2
13 - Otolaryngologická klinika	271	186	85	146%	60	44	16	136%	3	110%	0	0	0	6	0	0	7	182	100%	0
14 - Oční klinika	36	31	5	116%	5	7	-2	71%	0	0%	0	0	0	0	0	0	0	43	100%	0
25 - Klinika ústní, čelistní a obličejové chirurgie	0	3	-3	0%	0	0	0	0%	0	0%	0	0	0	0	0	0	0	4	400%	1
29 - Oddělení plastické a estetické chirurgie	38	50	-12	76%	9	8	1	113%	1	100%	0	0	0	5	0	0	0	50	132%	1
31 - Traumatologická klinika	21	15	6	140%	5	3	2	167%	-1	0%	0	0	0	0	0	0	0	23	100%	0
47 - Centrální operační sály	1	0	1	0%	0	0	0	0%	0	0%	0	0	0	0	0	0	0	0	0%	0
50 - Kardiochirurgická klinika	0	0	0	0%	0	0	0	0%	0	0%	0	0	0	0	0	0	0	0	0%	0

