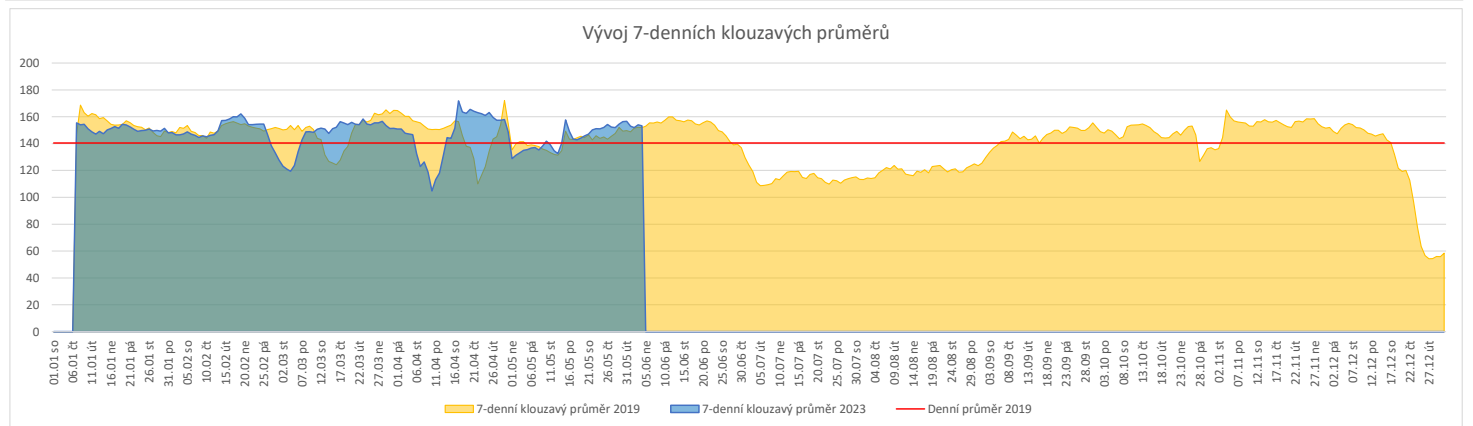
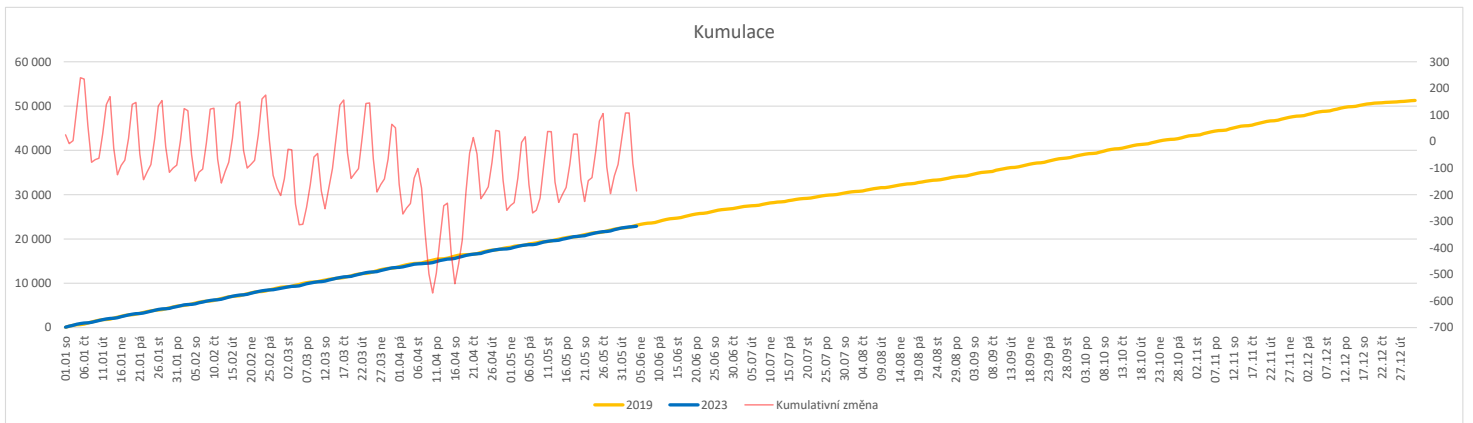


	Od počátku roku			Období posledních 30 dnů			Posledních 7 dní do 04.06.2023							Referenční cíl do konce roku	Týdenní navýšení		
	2023	2019	2023/2019	2023	2019	2023/2019	Pr7d23/Pr7d19	Ne 4	So 3	Pa 2	Čt 1	St 31	Út 30			Po 29	
FNOL CELKEM - bez překladů vč. COVID+ (kliniky níže vč. překladů)	22 883	23 069	-186 99%	4 370	4 553	-183 96%	1 101%	95	54	112	147	197	203	265	28 386	101%	7
Chirurgické obory	11 556	11 948	-392 97%	2 238	2 348	-110 95%	1 102%	70	27	45	82	98	108	121	14 403	103%	14
04 - I. chirurgická klinika	1 770	1 871	-101 95%	304	385	-81 79%	-1 95%	9	2	6	16	10	19	21	2 170	105%	4
05 - II. chirurgická klinika - cévně-transplantační	797	833	-36 96%	146	149	-3 98%	-2 73%	8	2	1	4	3	7	7	938	104%	2
06 - Neurochirurgická klinika	822	758	64 108%	155	152	3 102%	-0 92%	5	3	2	5	5	8	5	1 027	100%	0
08 - Porodnicko-gynekologická klinika	1 718	1 854	-136 93%	349	365	-16 96%	-0 96%	6	5	14	12	15	9	15	2 551	106%	5
10 - Dětská klinika (bez doprovodů)	2 120	2 133	-13 99%	418	438	-20 95%	1 108%	14	8	11	10	23	21	18	2 484	101%	1
11 - Ortopedická klinika	1 415	1 332	83 106%	269	260	9 103%	0 105%	11	1	0	12	14	13	14	1 423	100%	0
12 - Urologická klinika	840	932	-92 90%	149	181	-32 82%	-0 98%	6	1	5	5	2	9	11	1 279	108%	4
13 - Otolaryngologická klinika	643	652	-9 99%	100	123	-23 81%	-0 92%	3	2	0	5	3	4	6	751	101%	1
14 - Oční klinika	507	444	63 114%	120	79	41 152%	1 167%	1	0	1	4	7	7	5	444	100%	0
25 - Klinika ústní, čelistní a obličejové chirurgie	473	511	-38 93%	92	118	-26 78%	-1 81%	1	0	2	3	5	4	6	729	105%	2
31 - Traumatologická klinika	848	1 050	-202 81%	194	203	-9 96%	1 121%	6	7	3	8	12	8	13	1 507	115%	7
50 - Kardiochirurgická klinika	331	362	-31 91%	70	75	-5 93%	0 119%	1	1	5	2	4	3	3	423	108%	2
Interní a komplementární obory	11 327	11 121	206 102%	2 132	2 205	-73 97%	0 100%	25	27	67	65	99	95	144	14 189	102%	0
01 - I. interní klinika - kardiologická	2 457	2 380	77 103%	471	440	31 107%	1 107%	8	2	18	15	26	19	24	2 867	100%	0
02 - II. interní klinika gastroenterologie a geriatry	1 345	1 182	163 114%	257	232	25 111%	0 106%	3	2	10	5	7	17	11	1 623	100%	0
03 - III. interní klinika - nefrologická, revmatologická a endokrinologická	1 231	1 274	-43 97%	220	249	-29 88%	-1 91%	2	3	2	5	11	10	18	1 718	103%	2
07 - Klinika anesteziologie, resuscitace a intenzivní medicíny	712	769	-57 93%	137	163	-26 84%	0 106%	1	3	3	7	7	5	10	1 099	340%	2
09 - Novorozenecké oddělení	903	1 025	-122 88%	170	206	-36 83%	-1 76%	2	6	6	5	0	5	8	1 635	108%	5
16 - Klinika plicních nemocí a tuberkulózy	1 463	1 544	-81 95%	265	298	-33 89%	0 100%	1	3	17	8	15	13	14	1 883	104%	3
17 - Neurologická klinika	1 250	1 230	20 102%	244	286	-42 85%	0 103%	4	4	5	7	15	13	20	1 582	100%	0
18 - Klinika psychiatrie	514	573	-59 90%	107	123	-16 87%	-1 71%	1	3	2	6	3	3	4	731	109%	2
20 - Klinika chorob kožních a pohlavních	352	326	26 108%	67	63	4 106%	0 100%	1	1	1	0	1	6	7	380	100%	0
21 - Onkologická klinika	1 133	926	207 122%	217	177	40 123%	1 120%	2	0	5	11	12	8	15	1 345	100%	0
22 - Klinika nukleární medicíny	163	169	-6 96%	27	32	-5 84%	0 133%	0	0	0	1	1	1	5	162	104%	1
26 - Oddělení rehabilitace	421	401	20 105%	80	82	-2 98%	-0 95%	0	0	4	0	3	3	9	420	100%	0
30 - Oddělení geriatry	284	302	-18 94%	60	58	2 103%	1 129%	0	0	1	2	6	3	6	371	105%	1
32 - Hemato-onkologická klinika	406	490	-84 83%	70	89	-19 79%	-1 70%	0	0	0	3	3	5	8	713	113%	3
52 - Klinika infekčního lékařství	163	0	163 0%	28	0	28 0%	1 0%	0	1	1	0	1	0	1	0	0%	0


Legenda:

Denní report počtu pacientů přijatých k hospitalizaci čerpá z chorobopisu MEEDA.

Na úrovni kliniky obsahuje veškeré příjmy na lůžko dotčené kliniky, včetně hospitalizací přeložených z jiných klinik (ne však příjmy z jiných středisek v rámci dané kliniky).

Na úrovni FNOL celkem obsahuje pouze externí příjmy, vyloučeny jsou veškeré překlady v rámci FNOL.

Kumulativní počet pacientů přijatých k hospitalizaci od začátku roku je srovnáván se stejným obdobím referenčního roku. Ve stejné logice je srovnáván kumulativní počet posledních 30 dnů.

Ukazatel Pr7d23/Pr7d19: průměrný počet pacientů přijatých k hospitalizaci za posledních 7 dní aktuálního období je srovnáván se 7-denním průměrem referenčního roku 2019.

Ukazatel 'Referenční cíl' do konce roku: vyjadřuje počet pacientů přijatých k hospitalizaci, který je nutno splnit do konce roku 2023 pro dosažení produkce referenčního roku 2019. Pokud byl vykázan v aktuálním roce do dne reportu vyšší objem péče, zůstává 'Referenční cíl' shodný s výkonností referenčního roku.

Referenční cíl se může lišit od 'produkčního cíle', který je uveden v měsíčním reportingu a reflektuje výsledky jednání hospodářských schůzek.

Ukazatel Týdenní navýšení: Navýšení týdenního počtu přijatých pacientů k hospitalizaci ve zbyvajícím období do konce roku ke splnění 'Referenčního cíle'.

Poznámka:

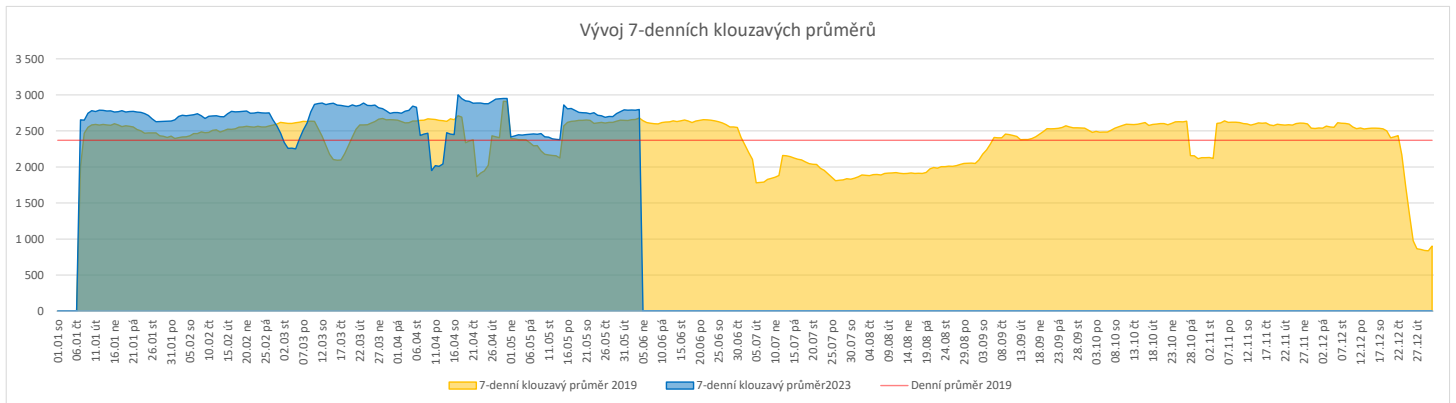
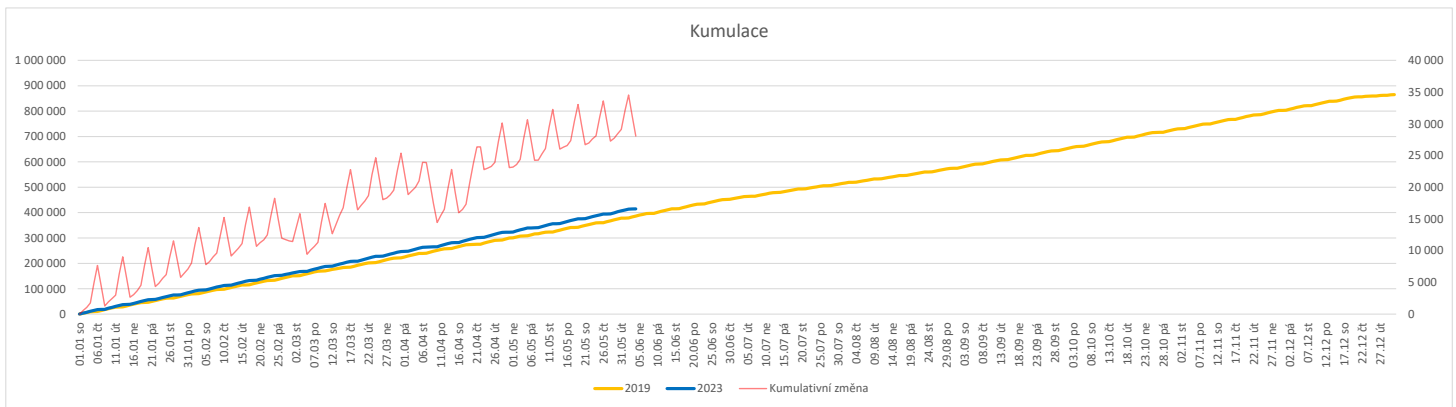
01 - I. interní klinika - kardiologická

V počtech přijatých pacientů nejsou započítány hodnoty covid+ oddělení Franze Josefa

07 - Klinika anesteziologie, resuscitace a intenzivní medicíny

V počtech přijatých pacientů jsou v roce 2019 započítáni pacienti z kliniky 59 - Oddělení intenzivní péče chirurgických oborů

FNOL CELKEM	Od počátku roku				Období posledních 30 dnů				Posledních 7 dní do 04.06.2023							Referenční cíl do konce roku	Týdenní navýšení			
	2023	2019	2023/2019	107%	2023	2019	2023/2019	101%	Pr7d23/Pr7d19	Ne 4	So 3	Pa 2	Čt 1	St 31	Út 30			Po 29		
	414 778	386 560	28 218	107%	78 880	78 487	393	101%	118	104%	516	523	2 986	3 476	3 806			4 154	4 116	478 473
01 - I. interní klinika - kardiologická	12 943	13 413	-470	96%	2 400	2 678	-278	90%	-0	100%	5	6	74	117	150	131	154	16 148	103%	16
02 - II. interní klinika gastroenterologická a geriatrická	14 522	11 754	2 768	124%	2 667	2 428	239	110%	15	116%	8	2	128	136	161	157	132	14 903	100%	0
03 - III. interní klinika - nefrologická, revmatologická a endokrinologická	20 822	18 705	2 117	111%	4 141	3 835	306	108%	1	101%	1	5	162	173	232	194	203	23 664	100%	0
04 - I. chirurgická klinika	11 420	11 186	234	102%	1 980	2 173	-193	91%	-13	84%	14	8	64	83	92	115	86	13 267	100%	0
05 - II. chirurgická klinika - cévně-transplantační	5 548	5 375	173	103%	1 008	1 057	-49	95%	-1	97%	0	0	47	54	59	46	40	6 490	100%	0
06 - Neurochirurgická klinika	5 470	4 675	795	117%	1 001	906	95	110%	4	112%	4	5	13	54	53	37	77	6 052	100%	0
07 - Klinika anesteziologie, resuscitace a intenzivní medicíny	14 731	13 911	820	106%	2 726	2 670	56	102%	2	102%	5	6	129	128	127	130	134	16 249	100%	0
08 - Porodnicko-gynekologická klinika	12 469	14 205	-1 736	88%	2 402	2 966	-564	81%	-22	78%	6	17	106	104	82	101	126	20 188	109%	58
09 - Novorozenecké oddělení	870	942	-72	92%	147	198	-51	74%	-1	85%	0	0	3	14	7	3	14	1 322	106%	3
10 - Dětská klinika	23 599	21 388	2 211	110%	4 496	4 309	187	104%	-0	100%	51	59	153	155	219	190	212	25 377	100%	0
11 - Ortopedická klinika	19 479	16 366	3 113	119%	3 695	3 322	373	111%	20	117%	11	2	181	136	176	213	259	19 995	100%	0
12 - Urologická klinika	16 218	16 839	-621	96%	3 119	3 360	-241	93%	5	104%	0	4	108	179	185	195	159	21 017	103%	21
13 - Otolaryngologická klinika	22 871	16 538	6 333	138%	4 008	3 259	749	123%	6	105%	62	67	91	111	101	200	179	19 301	100%	0
14 - Oční klinika	20 065	18 171	1 894	110%	3 875	3 728	147	104%	13	111%	34	42	151	159	170	186	194	22 293	100%	0
15 - Oddělení alergologie a kl. imun.	12 026	11 464	562	105%	2 414	2 245	169	108%	9	111%	0	0	95	134	118	131	143	13 307	100%	0
16 - Klinika plicních nemocí a tuberkulózy	13 335	13 180	155	101%	2 556	2 702	-146	95%	-0	100%	2	0	72	155	142	155	152	15 705	100%	0
17 - Neurologická klinika	9 677	10 707	-1 030	90%	1 731	2 301	-570	75%	-18	78%	0	0	48	89	83	125	99	14 266	108%	35
18 - Klinika psychiatrie	8 450	6 980	1 470	121%	1 473	1 396	77	106%	12	128%	9	7	71	100	55	75	84	10 082	100%	0
19 - Klinika pracovního lékařství	6 822	9 320	-2 498	73%	1 463	2 384	-921	61%	-17	76%	0	0	63	73	95	82	73	9 937	134%	84
20 - Klinika chorob kožních a pohlavních	19 075	17 246	1 829	111%	3 469	3 375	94	103%	35	134%	6	6	104	171	191	256	221	20 834	100%	0
21 - Onkologická klinika	31 754	26 134	5 620	122%	6 235	5 257	978	119%	62	138%	6	6	271	236	337	335	369	32 836	100%	0
22 - Klinika nukleární medicíny	1 290	1 456	-166	89%	249	322	-73	77%	-1	94%	0	1	17	18	3	21	6	1 964	109%	6
25 - Klinika ústní, čelistní a obličejové chirurgie	16 727	17 315	-588	97%	3 253	3 660	-407	89%	-26	80%	64	65	121	94	117	139	129	25 049	102%	20
26 - Oddělení rehabilitace	16 960	14 776	2 184	115%	3 086	3 069	17	101%	-1	99%	4	8	118	149	148	145	178	19 644	100%	0
27 - Klinika tělovýchovného lékařství a kardiovaskulární rehabilitace	11 118	9 803	1 315	113%	1 979	1 827	152	108%	7	110%	0	0	102	104	95	121	105	12 178	100%	0
28 - Ústav lékařské genetiky	2 781	3 627	-846	77%	532	732	-200	73%	-7	72%	0	0	24	30	17	27	21	4 403	124%	29
29 - Oddělení plastické a estetické chirurgie	6 590	6 940	-350	95%	1 328	1 311	17	101%	9	121%	2	1	54	77	77	83	76	8 784	104%	12
30 - Oddělení geriatric	1 038	1 198	-160	87%	216	224	-8	96%	0	100%	0	0	9	9	9	15	23	1 569	111%	6
31 - Traumatologická klinika	7 413	8 352	-939	89%	1 430	1 614	-184	89%	3	106%	0	1	57	88	90	99	52	11 989	108%	32
32 - Hemato-onkologická klinika	11 611	11 283	328	103%	2 202	2 335	-133	94%	1	101%	3	2	73	118	154	160	123	14 552	100%	0
33 - Oddělení klinické biochemie	593	576	17	103%	109	149	-40	73%	-3	51%	0	0	1	6	5	3	6	629	100%	0
35 - Transfúzní oddělení	187	93	94	201%	49	17	32	288%	0	100%	0	0	0	1	0	0	3	120	100%	0
36 - Oddělení klinické logopedie	340	215	125	158%	63	50	13	126%	0	114%	0	0	2	4	3	5	2	315	100%	0
39 - Oddělení klinické psychologie	3 370	3 007	363	112%	649	621	28	105%	6	137%	0	0	25	30	44	31	17	3 591	100%	0
43 - Ústav farmakologie	156	132	24	118%	27	25	2	108%	0	175%	0	0	2	1	0	2	2	217	100%	0
45 - Sociální oddělení	799	699	100	114%	148	131	17	113%	1	112%	0	0	11	5	9	9	3	978	100%	0
50 - Kardiologická klinika	3 912	2 634	1 278	149%	747	530	217	141%	10	157%	8	0	30	35	36	53	37	3 636	100%	0
52 - Klinika infekčního lékařství	172	0	172	0%	50	0	50	0%	2	0%	0	0	1	7	2	2	1	0	0%	0
60 - Oddělení urgentního příjmu	27 040	25 922	1 118	104%	5 651	5 320	331	106%	1	100%	211	203	191	132	162	182	216	35 046	100%	0
Očkovací centrum	406	577	-171	70%	0	0	0	0%	0	0%	0	0	0	0	0	0	0	171	0%	6


Legenda:

Denní report počtu ambulantních vyšetření obsahuje všechny ambulantně ošetřená rodná čísla v daný den na konkrétní klinice.

Kumulativní počet ambulantních vyšetření od začátku roku je srovnáván se stejným obdobím referenčního roku. Ve stejné logice je srovnáván kumulativní počet posledních 30 dnů.

Ukazatel Pr7d23/Pr7d19: průměrný počet ambulantně vyšetřených pacientů za posledních 7 dní je srovnán se 7-denním průměrem referenčního roku 2019.

Ukazatel 'Referenční cíl' do konce roku: vyjadřuje počet ambulantně vyšetřených pacientů, který je nutno splnit do konce roku 2023 pro dosažení produkce referenčního roku 2019. Pokud byl vykázan v aktuálním roce do dne reportu vyšší objem péče, zůstává 'Referenční cíl' shodný s výkonností referenčního roku.

Referenční cíl se může lišit od 'produkčního cíle', který je uveden v měsíčním reportingu a reflektuje výsledky jednání hospodářských schůzek.

Ukazatel Týdenní navýšení: Navýšení týdenního počtu ambulantních vyšetření ve zbývajícím období do konce roku ke splnění 'Referenčního cíle'.

Poznámka:

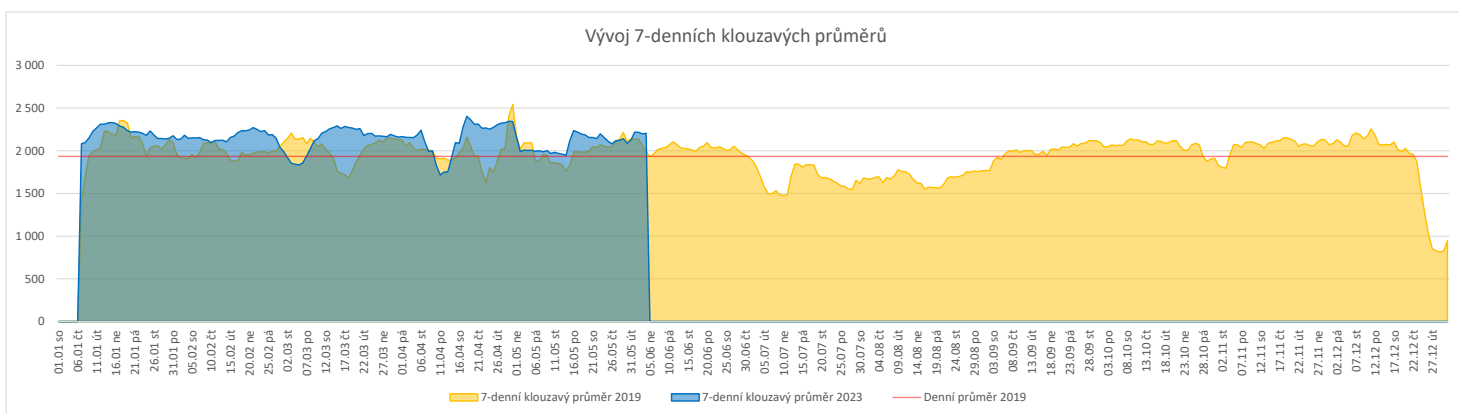
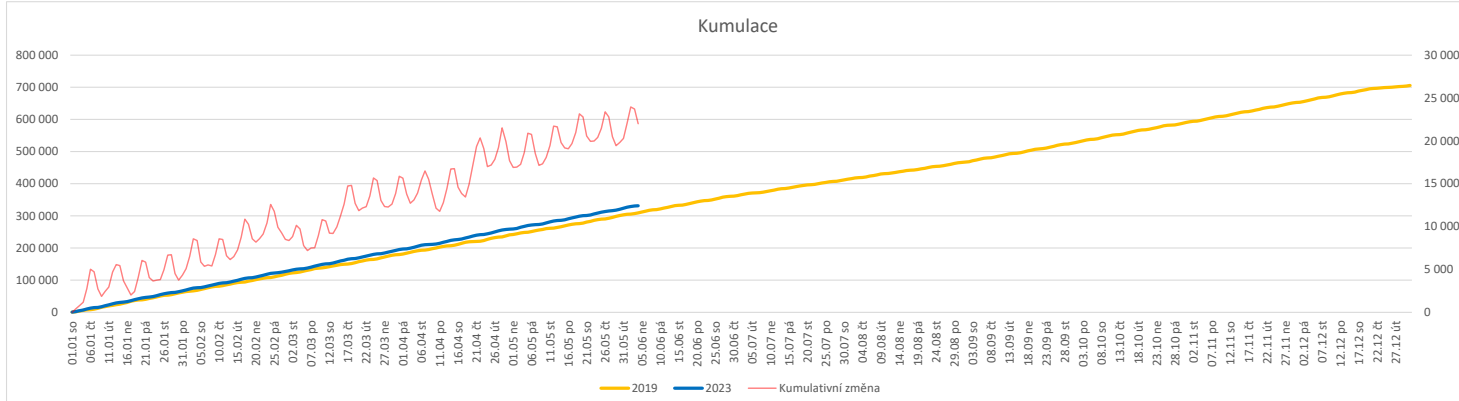
07 - Klinika anesteziologie, resuscitace a intenzivní medicíny

V počtech ambulantních vyšetření jsou v roce 2019 započítáni pacienti z kliniky 59 - Oddělení intenzivní péče chirurgických oborů

60 - Oddělení urgentního příjmu

V počtech ambulantních vyšetření nejsou započítány vyšetření na pracovištích Antigenní testy a Odběrové místo.

	Od počátku roku				Období posledních 30 dnů				Posledních 7 dní do 04.06.2023							Referenční cíl do konce roku	Týdenní navýšení			
	2023	2019	2023/2019	106%	2023	2019	2023/2019	105%	Pr7d23/Pr7d19	Ne 4	So 3	Pa 2	Čt 1	St 31	Út 30			Po 29		
FNOL CELKEM	317 735	299 836	17 899	106%	61 577	58 894	2 683	105%	216	111%	659	1 463	2 389	2 980	2 728	2 704	1 797	396 271	83%	0
28 - Ústav lékařské genetiky	1 352	1 212	140	112%	264	295	-31	89%	-4	71%	0	0	12	17	7	14	12	1 142	100%	0
32 - Hemato-onkologická klinika	110 743	102 581	8 162	108%	21 029	20 691	338	102%	67	110%	243	258	783	920	1 053	935	1 031	132 254	100%	0
33 - Oddělení klinické biochemie	153 574	146 231	7 343	105%	30 646	28 453	2 193	108%	71	107%	291	1 081	1 252	1 645	1 292	1 374	269	189 288	100%	0
35 - Transfúzní oddělení	9 805	10 238	-433	96%	1 948	2 015	-67	97%	6	110%	62	62	79	79	62	42	74	13 556	103%	15
38 - Ústav soudního lékařství a medicínského práva	1 783	1 304	479	137%	301	222	79	136%	0	120%	0	0	0	2	2	3	5	2 099	100%	0
40 - Ústav mikrobiologie	40 478	38 270	2 208	106%	7 389	7 218	171	102%	18	108%	63	62	263	317	312	336	406	44 906	100%	0


Legenda:

Denní report obsahuje množství laboratorních výkonů ve vyjádření RČ/den/klinika evidovaných v systému OpenLIMS.

U klinik 28 a 40 jsou zdrojem obdržené žádanky ve vyjádření RČ/den/klinika evidovaných v systému LIMS.

Kumulativní počet laboratorních výkonů od začátku roku je srovnáván se stejným obdobím referenčního roku. Ve stejné logice je srovnáván kumulativní počet posledních 30 dnů.

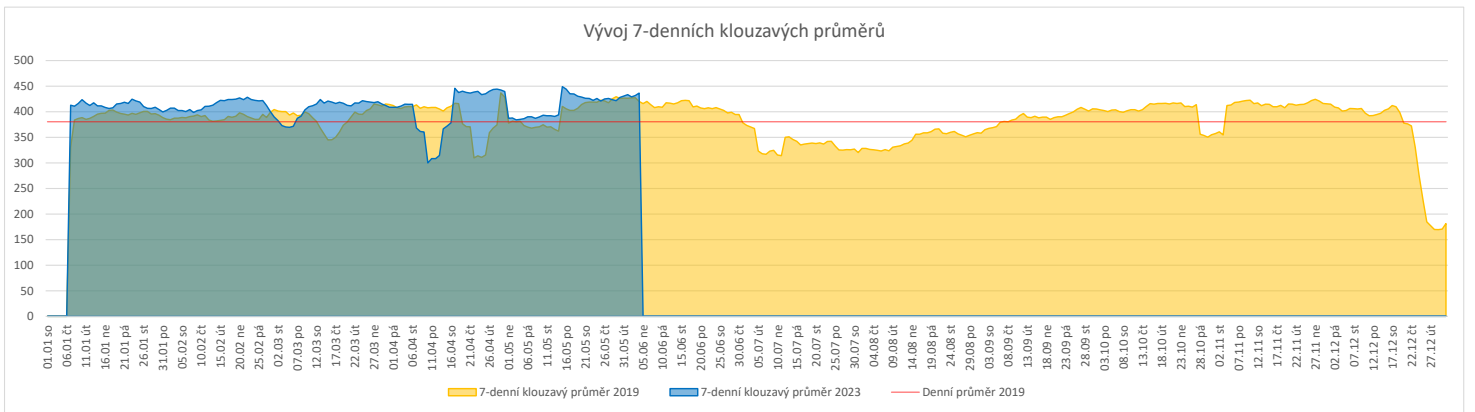
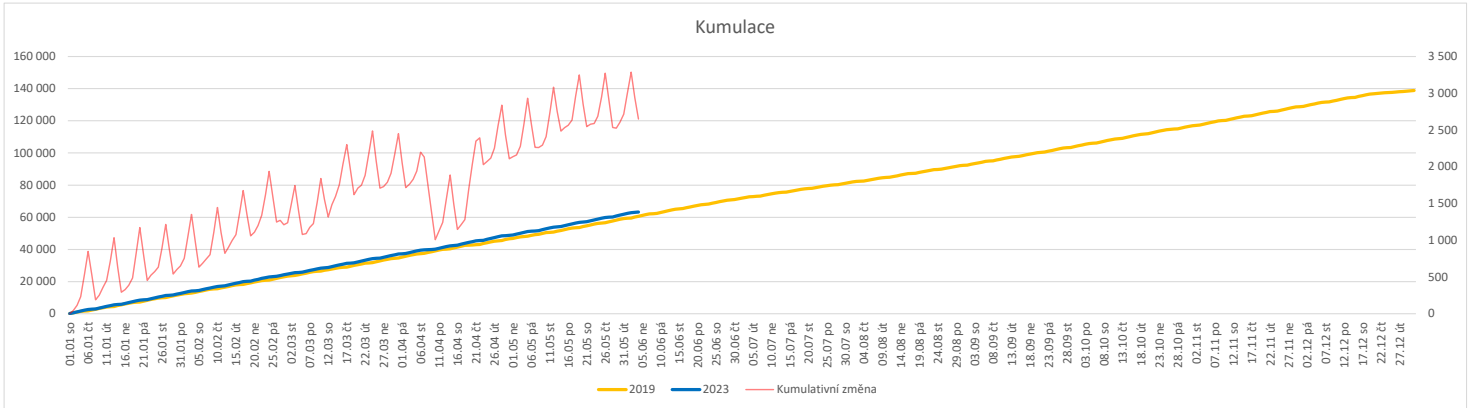
Ukazatel Pr7d23/Pr7d19: průměrný počet laboratorních výkonů za posledních 7 dní je srovnán se 7-denním průměrem referenčního roku 2019.

Ukazatel 'Referenční cíl' do konce roku: vyjadřuje počet laboratorních výkonů, který je nutno splnit do konce roku 2023 pro dosažení produkce referenčního roku 2019. Pokud byl vykázan v aktuálním roce do dne reportu vyšší objem péče, zůstává 'Referenční cíl' shodný s výkonností referenčního roku.

Referenční cíl se může lišit od 'produkčního cíle', který je uveden v měsíčním reportingu a reflektuje výsledky jednání hospodářských schůzek.

Ukazatel Týdenní navýšení: Navýšení týdenního počtu laboratorních výkonů ve zbývajícím období do konce roku ke splnění 'Referenčního cíle'.

	Od počátku roku				Období posledních 30 dnů				Posledních 7 dní do 04.06.2023							Referenční cíl do konce roku	Týdenní navýšení			
	2023	2019	2023/2019	104%	2023	2019	2023/2019	101%	Pr7d23/Pr7d19	Ne 4	So 3	Pa 2	Čt 1	St 31	Út 30			Po 29		
FNOL CELKEM	63 327	60 622	2 705	104%	12 640	12 573	67	101%	16	104%	205	209	460	497	576	563	546	78 251	100%	0
22 - Klinika nukleární medicíny	4 292	4 572	-280	94%	882	915	-33	96%	-4	88%	0	13	33	32	46	37	42	5 985	105%	10
34 - Radiologická klinika	59 035	56 050	2 985	105%	11 758	11 658	100	101%	21	105%	205	196	427	465	530	526	504	72 546	100%	0


Legenda:

Denní report obsahuje množství RDG výkonů ve vyjádření RČ/den/klinika.

Kumulativní počet RDG výkonů od začátku roku je srovnáván se stejným obdobím referenčního roku. Ve stejné logice je srovnáván kumulativní počet posledních 30 dní.

Ukazatel Pr7d23/Pr7d19: průměrný počet RDG výkonů za posledních 7 dní je srovnán se 7-denním průměrem referenčního roku 2019.

Ukazatel 'Referenční cíl' do konce roku: vyjadřuje počet RDG výkonů, který je nutno splnit do konce roku 2023 pro dosažení produkce referenčního roku 2019. Pokud byl vykázan v aktuálním roce do dne reportu vyšší objem péče, zůstává 'Referenční cíl' shodný s výkonností referenčního roku.

Referenční cíl se může lišit od 'produkčního cíle', který je uveden v měsíčním reportingu a reflektuje výsledky jednání hospodářských schůzek.

Ukazatel Týdenní navýšení: Navýšení týdenního počtu RDG výkonů ve zbývajícím období do konce roku ke splnění 'Referenčního cíle'.

Poznámka:

34 - Radiologická klinika

V počtech RDG vyšetření nejsou započítána mamografická vyšetření.

Využití operačních sálů dětské kliniky dle operujících klinik k datu 04.06.2023

	Od počátku roku				Období posledních 30 dnů				Posledních 7 dní od do 04.06.2023							Referenční cíl do konce roku	Týdenní navýšení			
	2023	2019	2023/2019	%	2023	2019	2023/2019	%	Pr7d/Pr7d	%	Ne 4	So 3	Pa 2	Čt 1	St 31			Út 30	Po 29	
	FNOL CELKEM	955	890	65	107%	189	185	4	102%	-4	92%	0	0	8	9			13	10	11
04 - I. chirurgická klinika	150	176	-26	85%	29	33	-4	88%	-1	71%	0	0	0	6	0	0	0	191	116%	1
05 - II. chirurgická klinika - cévně-transplantační	2	7	-5	29%	0	2	-2	0%	0	0%	0	0	0	0	0	0	0	17	142%	1
06 - Neurochirurgická klinika	0	0	0	0%	0	0	0	0%	0	0%	0	0	0	0	0	0	0	0	0%	0
08 - Porodnicko-gynekologická klinika	0	0	0	0%	0	0	0	0%	0	0%	0	0	0	0	0	0	0	0	0%	0
10 - Dětská klinika	206	175	31	118%	37	29	8	128%	0	110%	0	0	1	0	9	0	0	178	100%	0
11 - Ortopedická klinika	50	17	33	294%	11	3	8	367%	4	0%	0	0	0	0	4	0	0	25	100%	0
12 - Urologická klinika	173	217	-44	80%	34	48	-14	71%	1	58%	0	0	0	3	0	10	0	260	120%	2
13 - Otolaryngologická klinika	278	193	85	144%	61	46	15	133%	0	85%	0	0	7	0	0	0	6	175	100%	0
14 - Oční klinika	36	37	-1	97%	5	13	-8	38%	-6	0%	0	0	0	0	0	0	0	38	103%	1
25 - Klinika ústní, čelistní a obličejové chirurgie	0	3	-3	0%	0	0	0	0%	0	0%	0	0	0	0	0	0	0	4	400%	1
29 - Oddělení plastické a estetické chirurgie	38	50	-12	76%	9	8	1	113%	5	0%	0	0	0	0	0	0	5	50	132%	1
31 - Traumatologická klinika	21	15	6	140%	3	3	0	100%	-1	0%	0	0	0	0	0	0	0	23	100%	0
47 - Centrální operační sály	1	0	1	0%	0	0	0	0%	0	0%	0	0	0	0	0	0	0	0	0%	0
50 - Kardiochirurgická klinika	0	0	0	0%	0	0	0	0%	0	0%	0	0	0	0	0	0	0	0	0%	0

