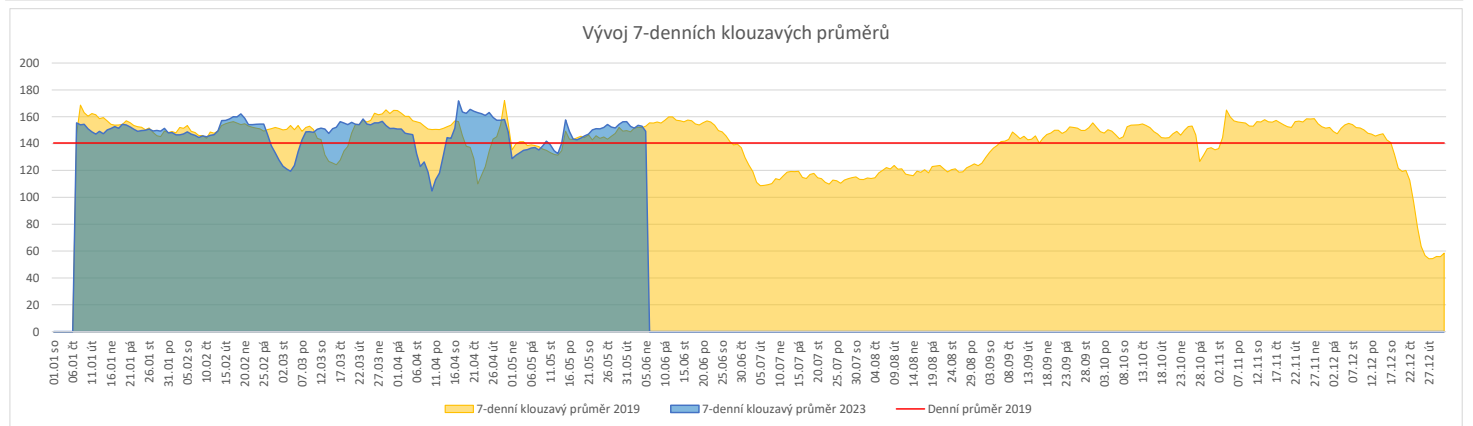
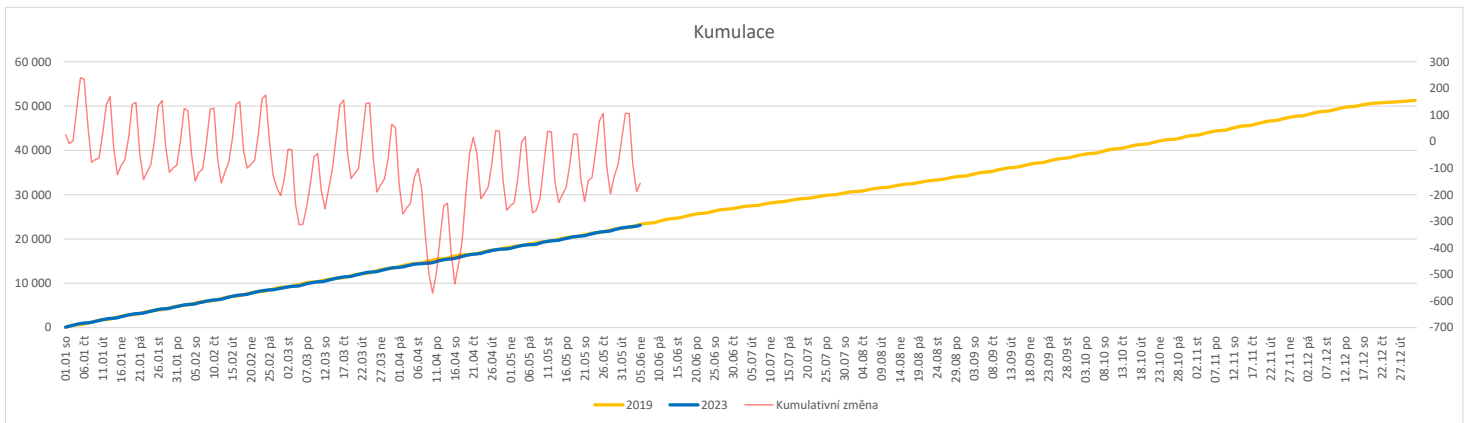


	Od počátku roku			Období posledních 30 dnů			Posledních 7 dní do 05.06.2023							Referenční cíl do konce roku	Týdenní navýšení		
	2023	2019	2023/2019	2023	2019	2023/2019	Pr7d23/Pr7d19	Po 5	Ne 4	So 3	Pa 2	Čt 1	St 31			Út 30	
FNOL CELKEM - bez překladů vč. COVID+ (kliniky níže vč. překladů)	23 118	23 275	-157 99%	4 479	4 654	-175 96%	-4 97%	238	95	53	111	147	197	203	28 151	101%	6
Chirurgické obory	11 669	12 048	-379 97%	2 302	2 378	-76 97%	1 101%	116	70	26	44	82	98	108	14 290	103%	13
04 - I. chirurgická klinika	1 789	1 884	-95 95%	319	381	-62 84%	-0 98%	19	9	2	6	16	10	19	2 151	105%	4
05 - II. chirurgická klinika - cévně-transplantační	803	841	-38 95%	148	149	-1 99%	-2 74%	6	8	2	1	4	3	7	932	104%	2
06 - Neurochirurgická klinika	831	761	70 109%	158	152	6 104%	1 112%	9	5	3	2	5	5	8	1 024	100%	0
08 - Porodnicko-gynekologická klinika	1 730	1 873	-143 92%	349	373	-24 94%	-2 86%	12	6	5	14	12	15	9	2 539	106%	5
10 - Dětská klinika (bez doprovodů)	2 145	2 148	-3 100%	435	439	-4 99%	3 120%	28	14	7	10	10	23	21	2 459	100%	1
11 - Ortopedická klinika	1 433	1 344	89 107%	285	265	20 108%	1 111%	18	11	1	0	12	14	13	1 411	100%	0
12 - Urologická klinika	847	937	-90 90%	152	181	-29 84%	-0 97%	7	6	1	5	5	2	9	1 272	108%	3
13 - Otolaryngologická klinika	647	659	-12 98%	102	127	-25 80%	-1 75%	4	3	2	0	5	3	4	747	102%	1
14 - Oční klinika	509	450	59 113%	120	84	36 143%	1 138%	2	1	0	1	4	7	7	438	100%	0
25 - Klinika ústní, čelistní a obličejové chirurgie	477	518	-41 92%	93	124	-31 75%	-1 73%	4	1	0	2	3	5	4	725	106%	2
31 - Traumatologická klinika	857	1 056	-199 81%	197	204	-7 97%	1 113%	9	6	7	3	8	12	8	1 498	115%	7
50 - Kardiochirurgická klinika	333	366	-33 91%	72	79	-7 91%	0 100%	2	1	1	5	2	4	3	421	109%	2
Interní a komplementární obory	11 449	11 227	222 102%	2 177	2 276	-99 96%	-4 94%	122	25	27	67	65	99	95	14 083	101%	0
01 - I. interní klinika - kardiologická	2 476	2 400	76 103%	466	446	20 104%	1 105%	19	8	2	18	15	26	19	2 847	100%	0
02 - II. interní klinika gastroenterologie a geriatry	1 353	1 195	158 113%	260	242	18 107%	-1 91%	8	3	2	10	5	7	17	1 610	100%	0
03 - III. interní klinika - nefrologická, revmatologická a endokrinologická	1 252	1 287	-35 97%	235	259	-24 91%	0 102%	21	2	3	2	5	11	10	1 697	102%	2
07 - Klinika anesteziologie, resuscitace a intenzivní medicíny	720	775	-55 93%	138	168	-30 82%	0 106%	8	1	3	3	7	7	5	1 091	105%	2
09 - Novorozenecké oddělení	911	1 039	-128 88%	171	213	-42 80%	-3 63%	8	2	6	6	5	0	5	1 627	109%	5
16 - Klinika plicních nemocí a tuberkulózy	1 479	1 560	-81 95%	267	313	-46 85%	0 100%	16	1	3	17	8	15	13	1 867	105%	3
17 - Neurologická klinika	1 265	1 242	23 102%	252	294	-42 86%	-1 91%	15	4	4	5	7	15	13	1 570	100%	0
18 - Klinika psychiatrie	517	574	-57 90%	108	122	-14 89%	-0 88%	3	1	3	2	6	3	3	728	108%	2
20 - Klinika chorob kožních a pohlavních	357	329	28 109%	68	66	2 103%	-0 88%	5	1	1	1	0	1	6	377	100%	0
21 - Onkologická klinika	1 145	935	210 122%	221	185	36 119%	0 104%	12	2	0	5	11	12	8	1 336	100%	0
22 - Klinika nukleární medicíny	166	174	-8 95%	30	37	-7 81%	-0 75%	3	0	0	0	1	1	1	159	105%	1
26 - Oddělení rehabilitace	433	402	31 108%	89	83	6 107%	1 122%	12	0	0	4	0	3	3	419	100%	0
30 - Oddělení geriatry	287	303	-16 95%	60	59	1 102%	0 125%	3	0	0	1	2	6	3	368	105%	1
32 - Hemato-onkologická klinika	415	492	-77 84%	78	91	-13 86%	-1 80%	9	0	0	0	3	3	5	704	112%	3
52 - Klinika infekčního lékařství	165	0	165 0%	30	0	30 0%	1 0%	2	0	1	1	0	1	0	0	0%	0


Legenda:

Denní report počtu pacientů přijatých k hospitalizaci čerpá z chorobopisů MEEDA.

Na úrovni kliniky obsahuje veškeré příjmy na lůžko dotčené kliniky, včetně hospitalizací přeložených z jiných klinik (ne však příjmy z jiných středisek v rámci dané kliniky).

Na úrovni FNOL celkem obsahuje pouze externí příjmy, vyloučeny jsou veškeré překlady v rámci FNOL.

Kumulativní počet pacientů přijatých k hospitalizaci od začátku roku je srovnáván se stejným obdobím referenčního roku. Ve stejné logice je srovnáván kumulativní počet posledních 30 dnů.

Ukazatel Pr7d23/Pr7d19: průměrný počet pacientů přijatých k hospitalizaci za posledních 7 dní aktuálního období je srovnáván se 7-denním průměrem referenčního roku 2019.

Ukazatel 'Referenční cíl' do konce roku: vyjadřuje počet pacientů přijatých k hospitalizaci, který je nutno splnit do konce roku 2023 pro dosažení produkce referenčního roku 2019. Pokud byl vykázan v aktuálním roce do dne reportu vyšší objem péče, zůstává 'Referenční cíl' shodný s výkonností referenčního roku.

Referenční cíl se může lišit od 'produkčního cíle', který je uveden v měsíčním reportingu a reflektuje výsledky jednání hospodářských schůzek.

Ukazatel Týdenní navýšení: Navýšení týdenního počtu přijatých pacientů k hospitalizaci ve zbyvajícím období do konce roku ke splnění 'Referenčního cíle'.

Poznámka:

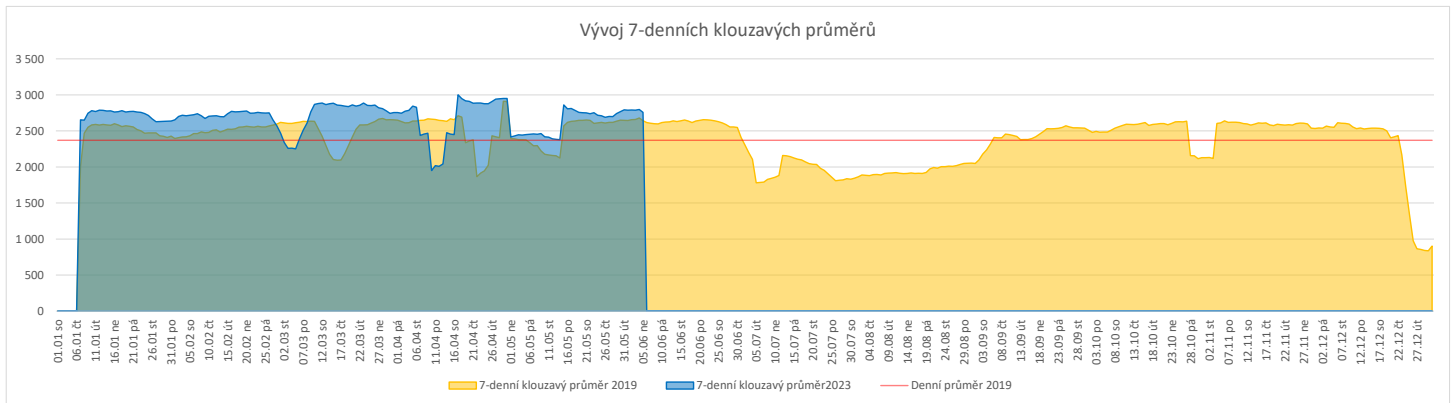
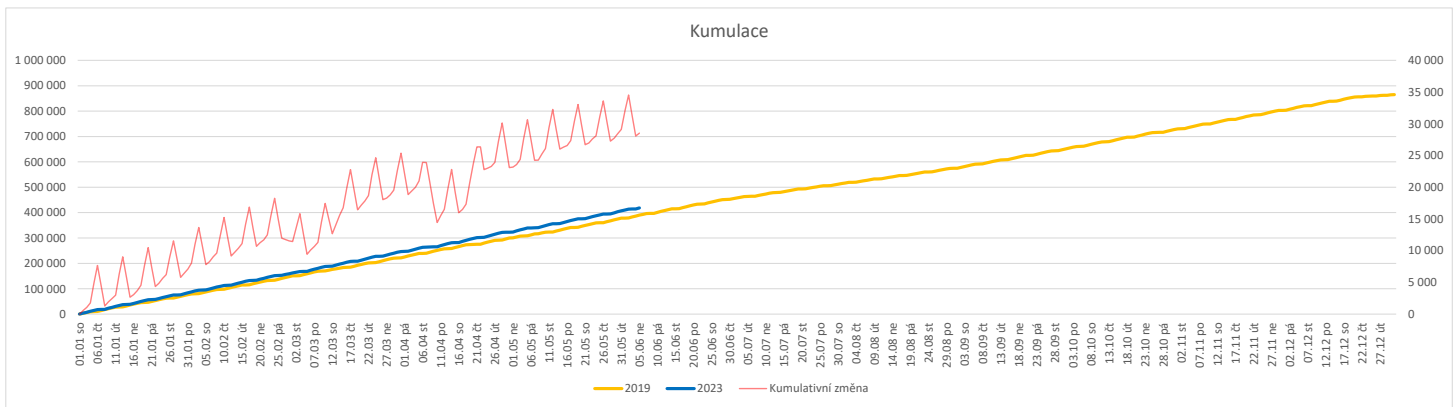
01 - I. interní klinika - kardiologická

V počtech přijatých pacientů nejsou započítány hodnoty covid+ oddělení Franze Josefa

07 - Klinika anesteziologie, resuscitace a intenzivní medicíny

V počtech přijatých pacientů jsou v roce 2019 započítáni pacienti z kliniky 59 - Oddělení intenzivní péče chirurgických oborů

	Od počátku roku			Období posledních 30 dnů			Posledních 7 dní do 05.06.2023										Referenční cíl do konce roku	Týdenní navýšení		
	2023	2019	2023/2019	2023	2019	2023/2019	Pr7d23/Pr7d19	Pa 5	Ne 4	So 3	Pa 2	Čt 1	St 31	Út 30						
FNOL CELKEM	418 616	389 954	28 662	107%	79 268	81 388	-2 120	97%	114	104%	3 838	516	523	2 986	3 476	3 806	4 154	475 079	100%	0
01 - I. interní klinika - kardiologická	13 069	13 546	-477	96%	2 424	2 809	-385	86%	-5	94%	126	5	6	74	117	150	131	16 022	103%	16
02 - II. interní klinika gastroenterologická a geriatrická	14 651	11 885	2 766	123%	2 661	2 557	104	104%	16	118%	129	8	2	128	136	161	157	14 772	100%	0
03 - III. interní klinika - nefrologická, revmatologická a endokrinologická	21 022	18 936	2 086	111%	4 129	4 064	65	102%	-1	99%	200	1	5	162	173	232	194	23 433	100%	0
04 - I. chirurgická klinika	11 519	11 281	238	102%	1 978	2 248	-270	88%	-8	89%	99	14	8	64	83	92	115	13 172	100%	0
05 - II. chirurgická klinika - cévně-transplantační	5 586	5 419	167	103%	1 003	1 101	-98	91%	-1	98%	38	0	0	47	54	59	46	6 446	100%	0
06 - Neurochirurgická klinika	5 529	4 707	822	117%	1 022	936	86	109%	1	103%	59	4	5	13	54	53	37	6 020	100%	0
07 - Klinika anesteziologie, resuscitace a intenzivní medicíny	14 853	14 040	813	106%	2 724	2 793	-69	98%	2	102%	122	5	6	129	128	127	130	16 120	100%	0
08 - Porodnicko-gynekologická klinika	12 576	14 313	-1 737	88%	2 390	3 055	-665	78%	-23	77%	107	6	17	106	104	82	101	20 081	109%	58
09 - Novorozenecké oddělení	875	949	-74	92%	3 190	3 053	-55	73%	-2	73%	5	0	0	3	14	7	3	1 317	106%	3
10 - Dětská klinika	23 840	21 555	2 285	111%	4 536	4 439	97	102%	11	108%	241	51	59	153	155	219	190	25 210	100%	0
11 - Ortopedická klinika	19 683	16 533	3 150	119%	3 732	3 479	253	107%	10	108%	204	11	2	181	136	176	213	19 828	100%	0
12 - Urologická klinika	16 420	16 972	-552	97%	3 161	3 492	-331	91%	14	113%	202	0	4	108	179	185	195	20 815	103%	19
13 - Otolaryngologická klinika	23 051	16 654	6 397	138%	4 026	3 329	697	121%	8	107%	180	62	67	91	111	101	200	19 185	100%	0
14 - Oční klinika	20 224	18 319	1 905	110%	3 882	3 847	35	101%	9	107%	159	34	42	151	159	170	186	22 145	100%	0
15 - Oddělení alergologie a kl. imun.	12 177	11 486	691	106%	2 469	2 267	202	109%	26	141%	151	0	0	95	134	118	131	13 285	100%	0
16 - Klinika plicních nemocí a tuberkulózy	13 482	13 306	176	101%	2 618	2 822	-204	93%	1	101%	147	2	0	72	155	142	155	15 579	100%	0
17 - Neurologická klinika	9 768	10 805	-1 037	90%	1 765	2 399	-634	74%	-20	75%	91	0	0	48	89	83	125	14 175	108%	35
18 - Klinika psychiatrie	8 500	7 056	1 444	120%	1 445	1 467	-22	99%	7	115%	50	9	7	71	100	55	75	10 006	100%	0
19 - Klinika pracovního lékařství	6 890	9 400	-2 510	73%	1 471	2 464	-993	60%	-16	78%	68	0	0	63	73	95	82	9 869	134%	84
20 - Klinika chorob kožních a pohlavních	19 276	17 387	1 889	111%	3 523	3 514	9	100%	27	126%	201	6	6	104	171	191	256	20 693	100%	0
21 - Onkologická klinika	32 002	26 375	5 627	121%	6 217	5 491	726	113%	46	128%	248	6	6	271	236	337	335	32 595	100%	0
22 - Klinika nukleární medicíny	1 292	1 463	-171	88%	237	329	-92	72%	-1	87%	2	0	1	17	18	3	21	1 962	110%	6
25 - Klinika ústní, čelistní a obličejové chirurgie	16 867	17 478	-611	97%	3 249	3 722	-473	87%	-25	81%	140	64	65	121	94	117	139	24 909	103%	21
26 - Oddělení rehabilitace	17 145	14 921	2 224	115%	3 121	3 209	-88	97%	-0	100%	185	4	8	118	149	148	145	19 499	100%	0
27 - Klinika tělovýchovného lékařství a kardiiovaskulární rehabilitace	11 244	9 932	1 312	113%	2 019	1 956	63	103%	8	111%	126	0	0	102	104	95	121	12 049	100%	0
28 - Ústav lékařské genetiky	2 802	3 658	-856	77%	537	763	-226	70%	-4	79%	21	0	0	24	30	17	27	4 382	124%	29
29 - Oddělení plastické a estetické chirurgie	6 657	7 008	-351	95%	1 347	1 377	-30	98%	8	120%	67	2	1	54	77	77	83	8 717	104%	12
30 - Oddělení geriatric	1 047	1 204	-157	87%	214	230	-16	93%	-1	86%	9	0	0	9	9	9	15	1 560	111%	6
31 - Traumatologická klinika	7 462	8 418	-956	89%	1 397	1 675	-278	83%	2	104%	49	0	1	57	88	90	99	11 940	109%	32
32 - Hemato-onkologická klinika	11 710	11 412	298	103%	2 217	2 462	-245	90%	-1	99%	99	3	2	73	118	154	160	14 423	100%	0
33 - Oddělení klinické biochemie	599	587	12	102%	112	160	-48	70%	-3	51%	6	0	0	1	6	5	3	618	100%	0
35 - Transfúzní oddělení	187	94	93	199%	30	18	12	167%	-0	25%	0	0	0	0	1	0	0	119	100%	0
36 - Oddělení klinické logopedie	341	218	123	156%	62	53	9	117%	-0	94%	1	0	0	2	4	3	5	312	100%	0
39 - Oddělení klinické psychologie	3 400	3 030	370	112%	657	644	13	102%	6	138%	30	0	0	25	30	44	31	3 568	100%	0
43 - Ústav farmakologie	158	132	26	120%	26	25	1	104%	1	350%	2	0	0	2	1	0	2	217	100%	0
45 - Sociální oddělení	807	704	103	115%	147	136	11	108%	2	150%	8	0	0	11	5	9	9	973	100%	0
50 - Kardiologická klinika	3 950	2 657	1 293	149%	757	545	212	139%	11	159%	38	8	0	30	35	36	53	3 613	100%	0
52 - Klinika infekčního lékařství	175	0	175	0%	50	0	50	0%	2	0%	3	0	0	1	7	2	2	0	0%	0
60 - Oddělení urgentního příjmu	27 252	26 081	1 171	104%	5 658	5 307	351	107%	5	100%	212	211	203	191	132	162	182	34 887	100%	0
Očkovací centrum	406	577	-171	70%	0	0	0	0%	0	0%	0	0	0	0	0	0	0	171	0%	6


Legenda:

Denní report počtu ambulantních vyšetření obsahuje všechny ambulantně ošetřená rodná čísla v daný den na konkrétní klinice.

Kumulativní počet ambulantních vyšetření od začátku roku je srovnáván se stejným obdobím referenčního roku. Ve stejné logice je srovnáván kumulativní počet posledních 30 dnů.

Ukazatel Pr7d23/Pr7d19: průměrný počet ambulantně vyšetřených pacientů za posledních 7 dní je srovnán se 7-denním průměrem referenčního roku 2019.

Ukazatel 'Referenční cíl' do konce roku: vyjadřuje počet ambulantně vyšetřených pacientů, který je nutno splnit do konce roku 2023 pro dosažení produkce referenčního roku 2019. Pokud byl vykázan v aktuálním roce do dne reportu vyšší objem péče, zůstává 'Referenční cíl' shodný s výkonností referenčního roku.

Referenční cíl se může lišit od 'produkčního cíle', který je uveden v měsíčním reportingu a reflektuje výsledky jednání hospodářských schůzek.

Ukazatel Týdenní navýšení: Navýšení týdenního počtu ambulantních vyšetření ve zbývajícím období do konce roku ke splnění 'Referenčního cíle'.

Poznámka:

07 - Klinika anesteziologie, resuscitace a intenzivní medicíny

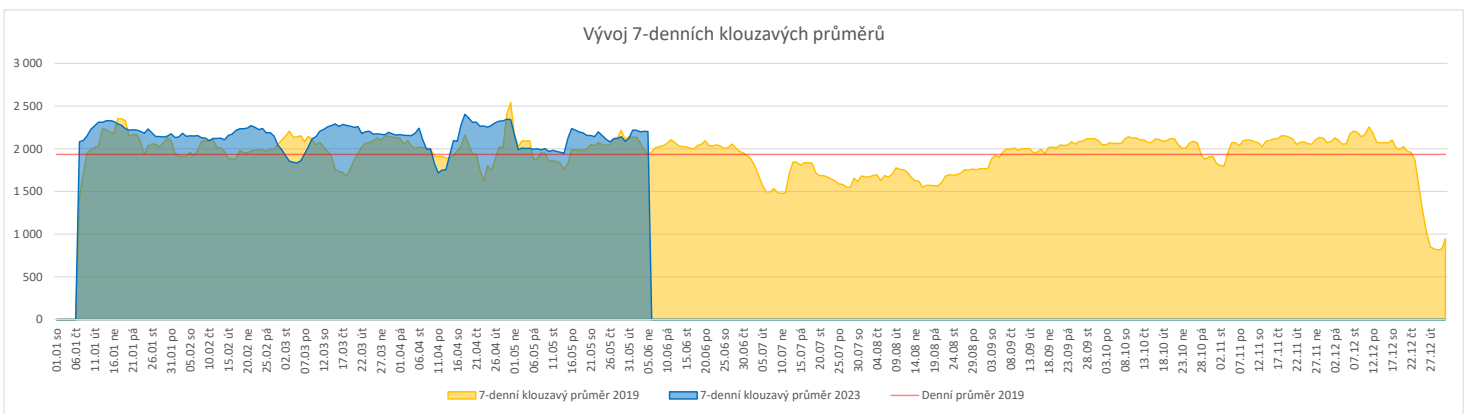
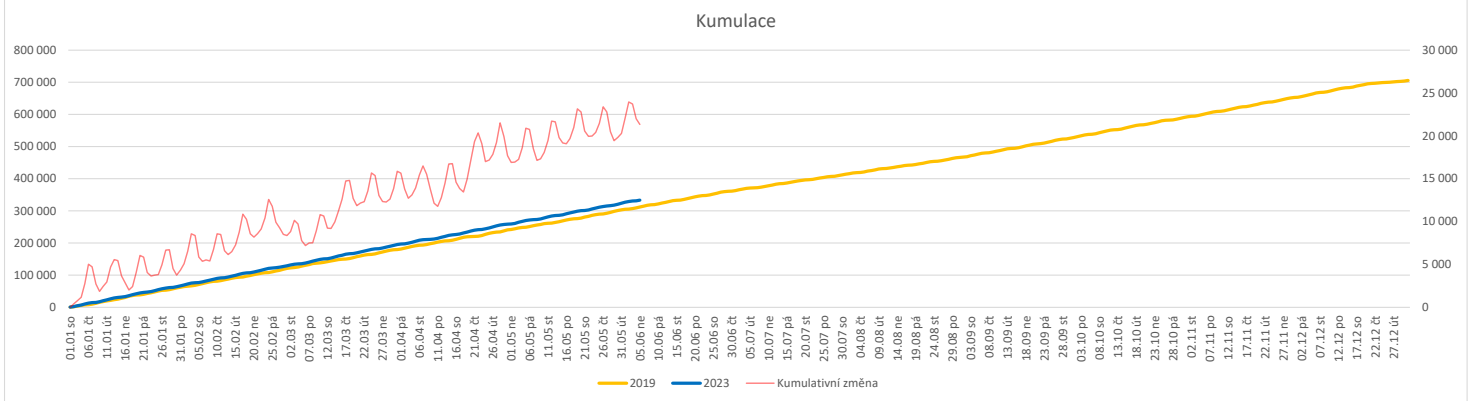
V počtech ambulantních vyšetření jsou v roce 2019 započítáni pacienti z kliniky 59 - Oddělení intenzivní péče chirurgických oborů

60 - Oddělení urgentního příjmu

V počtech ambulantních vyšetření nejsou započítány vyšetření na pracovištích Antigenní testy a Odběrové místo.

Vývoj počtu laboratorních výkonů evidovaných v OpenLIMS a žádanků evidovaných v LIMS (RČ/den/klinika) k datu 05.06.2023

	Od počátku roku				Období posledních 30 dnů				Posledních 7 dní do 05.06.2023							Referenční cíl do konce roku	Týdenní navýšení			
	2023	2019	2023/2019	106%	2023	2019	2023/2019	100%	Pr7d23/Pr7d19	Po 5	Ne 4	So 3	Pa 2	Čt 1	St 31			Út 30		
FNOL CELKEM	319 538	302 373	17 165	106%	60 604	60 822	-218	100%	272	114%	1 803	659	1 463	2 389	2 980	2 728	2 704	393 720	83%	0
28 - Ústav lékařské genetiky	1 372	1 220	152	112%	264	303	-39	87%	-0	97%	20	0	0	12	17	7	14	1 134	100%	0
32 - Hemato-onkologická klinika	111 736	103 396	8 340	108%	21 156	21 281	-125	99%	79	112%	993	243	258	783	920	1 053	935	131 439	100%	0
33 - Oddělení klinické biochemie	153 863	147 567	6 296	104%	29 467	29 499	-32	100%	95	110%	289	291	1 081	1 252	1 645	1 292	1 374	187 952	100%	0
35 - Transfúzní oddělení	9 876	10 334	-458	96%	1 952	2 057	-105	95%	2	103%	71	62	62	79	79	62	42	13 485	104%	16
38 - Ústav soudního lékařství a medicinského práva	1 783	1 350	433	132%	301	268	33	112%	-6	14%	0	0	0	0	2	2	3	2 053	100%	0
40 - Ústav mikrobiologie	40 908	38 506	2 402	106%	7 464	7 414	50	101%	29	113%	430	63	62	263	317	312	336	44 670	100%	0


Legenda:

Denní report obsahuje množství laboratorních výkonů ve vyjádření RČ/den/klinika evidovaných v systému OpenLIMS.

U klinik 28 a 40 jsou zdrojem obdržené žádanky ve vyjádření RČ/den/klinika evidovaných v systému LIMS.

Kumulativní počet laboratorních výkonů od začátku roku je srovnáván se stejným obdobím referenčního roku. Ve stejné logice je srovnáván kumulativní počet posledních 30 dnů.

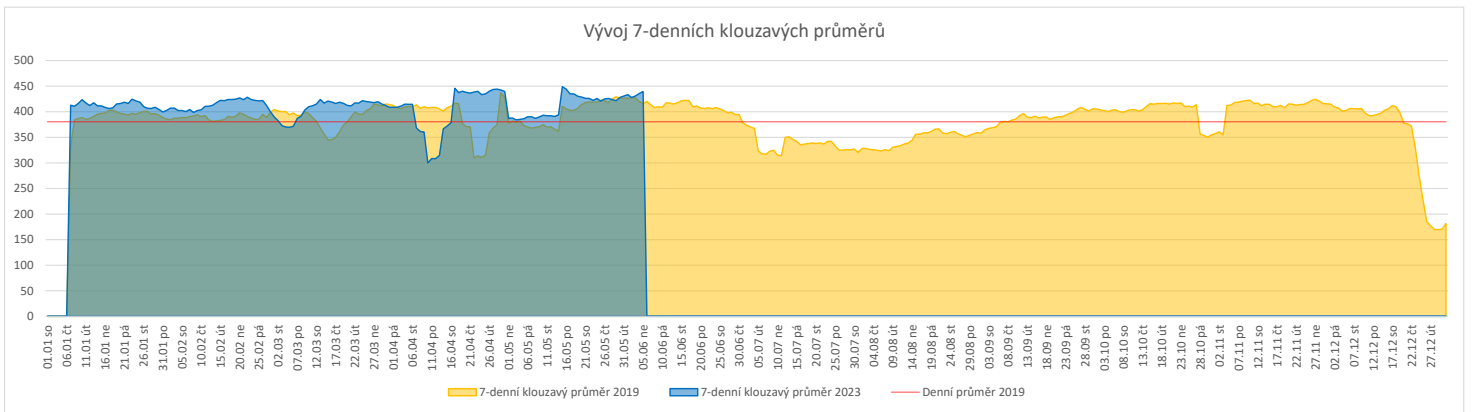
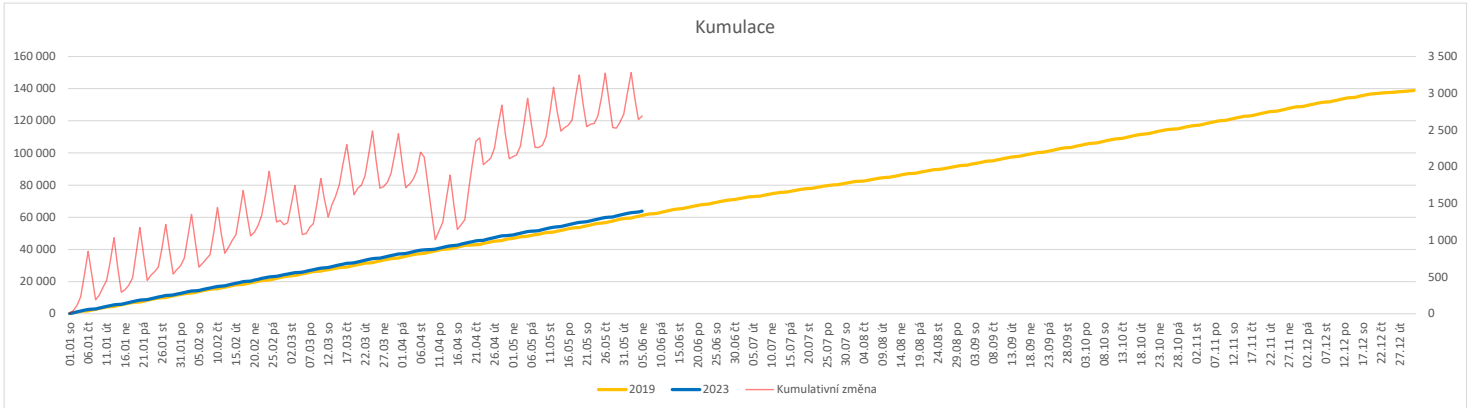
Ukazatel Pr7d23/Pr7d19: průměrný počet laboratorních výkonů za posledních 7 dní je srovnán se 7-denním průměrem referenčního roku 2019.

Ukazatel 'Referenční cíl' do konce roku: vyjadřuje počet laboratorních výkonů, který je nutno splnit do konce roku 2023 pro dosažení produkce referenčního roku 2019. Pokud byl vykázan v aktuálním roce do dne reportu vyšší objem péče, zůstává 'Referenční cíl' shodný s výkonností referenčního roku.

Referenční cíl se může lišit od 'produkčního cíle', který je uveden v měsíčním reportingu a reflektuje výsledky jednání hospodářských schůzek.

Ukazatel Týdenní navýšení: Navýšení týdenního počtu laboratorních výkonů ve zbývajícím období do konce roku ke splnění 'Referenčního cíle'.

	Od počátku roku				Období posledních 30 dnů				Posledních 7 dní do 05.06.2023							Referenční cíl do konce roku	Týdenní navýšení			
	2023	2019	2023/2019	104%	2023	2019	2023/2019	98%	Pr7d23/Pr7d19	Po 5	Ne 4	So 3	Pa 2	Čt 1	St 31			Út 30		
FNOL CELKEM	63 893	61 147	2 746	104%	12 712	12 953	-241	98%	24	106%	573	205	208	454	497	576	77 726	100%	0	
22 - Klinika nukleární medicíny	4 334	4 615	-281	94%	888	958	-70	93%	-4	87%	48	0	13	27	32	46	37	5 943	105%	10
34 - Radiologická klinika	59 559	56 532	3 027	105%	11 824	11 995	-171	99%	28	107%	525	205	195	427	465	530	526	72 064	100%	0


Legenda:

Denní report obsahuje množství RDG výkonů ve vyjádření RČ/den/klinika.

Kumulativní počet RDG výkonů od začátku roku je srovnáván se stejným obdobím referenčního roku. Ve stejné logice je srovnáván kumulativní počet posledních 30 dní.

Ukazatel Pr7d23/Pr7d19: průměrný počet RDG výkonů za posledních 7 dní je srovnán se 7-denním průměrem referenčního roku 2019.

Ukazatel 'Referenční cíl' do konce roku: vyjadřuje počet RDG výkonů, který je nutno splnit do konce roku 2023 pro dosažení produkce referenčního roku 2019. Pokud byl vykázan v aktuálním roce do dne reportu vyšší objem péče, zůstává 'Referenční cíl' shodný s výkonností referenčního roku.

Referenční cíl se může lišit od 'produkčního cíle', který je uveden v měsíčním reportingu a reflektuje výsledky jednání hospodářských schůzek.

Ukazatel Týdenní navýšení: Navýšení týdenního počtu RDG výkonů ve zbývajícím období do konce roku ke splnění 'Referenčního cíle'.

Poznámka:

34 - Radiologická klinika

V počtech RDG vyšetření nejsou započítána mamografická vyšetření.

Využití operačních sálů dětské kliniky dle operujících klinik k datu 05.06.2023

	Od počátku roku				Období posledních 30 dnů				Posledních 7 dní od do 05.06.2023										Referenční cíl do konce roku	Týdenní navýšení	
	2023	2019	2023/2019		2023	2019	2023/2019		Pr7d/Pr7d		Po 5	Ne 4	So 3	Pa 2	Čt 1	St 31	Út 30				
FNOL CELKEM	963	893	70	108%	187	188	-1	99%	5	113%	8	0	0	0	8	9	13	10	867	100%	0
04 - I. chirurgická klinika	150	176	-26	85%	29	33	-4	88%	-1	71%	0	0	0	0	6	0	0	0	191	116%	1
05 - II. chirurgická klinika - cévně-transplantační	2	7	-5	29%	0	2	-2	0%	0	0%	0	0	0	0	0	0	0	0	17	142%	1
06 - Neurochirurgická klinika	0	0	0	0%	0	0	0	0%	0	0%	0	0	0	0	0	0	0	0	0	0%	0
08 - Porodnicko-gynekologická klinika	0	0	0	0%	0	0	0	0%	0	0%	0	0	0	0	0	0	0	0	0	0%	0
10 - Dětská klinika	206	175	31	118%	34	29	5	117%	6	275%	0	0	0	1	0	9	0	0	178	100%	0
11 - Ortopedická klinika	50	20	30	250%	11	6	5	183%	1	167%	0	0	0	0	0	4	0	0	22	100%	0
12 - Urologická klinika	173	217	-44	80%	34	48	-14	71%	6	100%	0	0	0	0	3	0	10	0	260	120%	2
13 - Otolaryngologická klinika	283	193	90	147%	59	46	13	128%	-1	85%	5	0	0	7	0	0	0	0	175	100%	0
14 - Oční klinika	39	37	2	105%	8	13	-5	62%	-3	0%	3	0	0	0	0	0	0	0	37	100%	0
25 - Klinika ústní, čelistní a obličejové chirurgie	0	3	-3	0%	0	0	0	0%	0	0%	0	0	0	0	0	0	0	0	4	400%	1
29 - Oddělení plastické a estetické chirurgie	38	50	-12	76%	9	8	1	113%	0	0%	0	0	0	0	0	0	0	0	50	132%	1
31 - Traumatologická klinika	21	15	6	140%	3	3	0	100%	0	0%	0	0	0	0	0	0	0	0	23	100%	0
47 - Centrální operační sály	1	0	1	0%	0	0	0	0%	0	0%	0	0	0	0	0	0	0	0	0	0%	0
50 - Kardiochirurgická klinika	0	0	0	0%	0	0	0	0%	0	0%	0	0	0	0	0	0	0	0	0	0%	0

