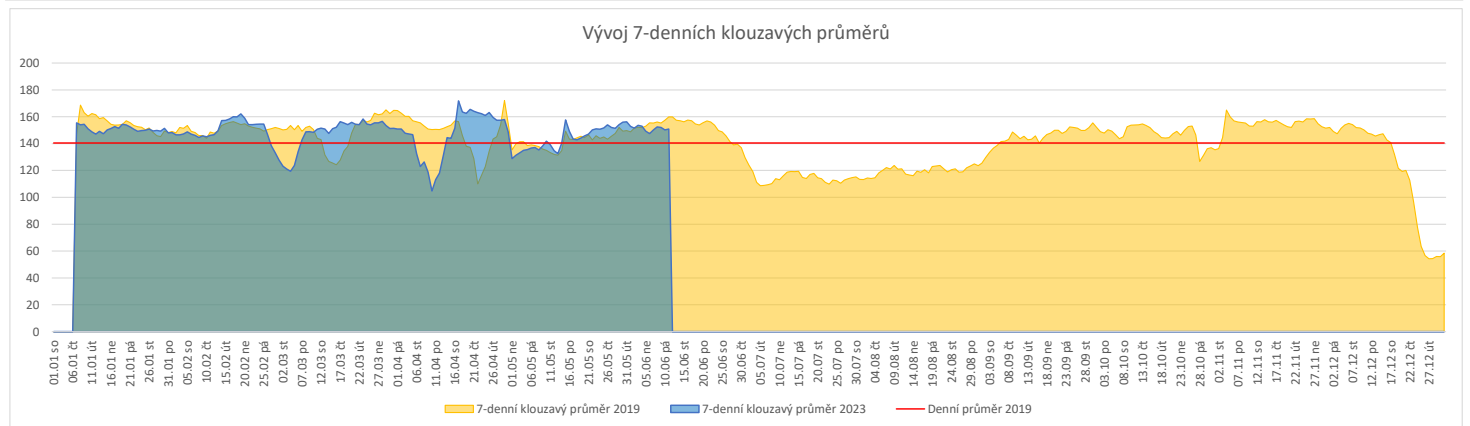
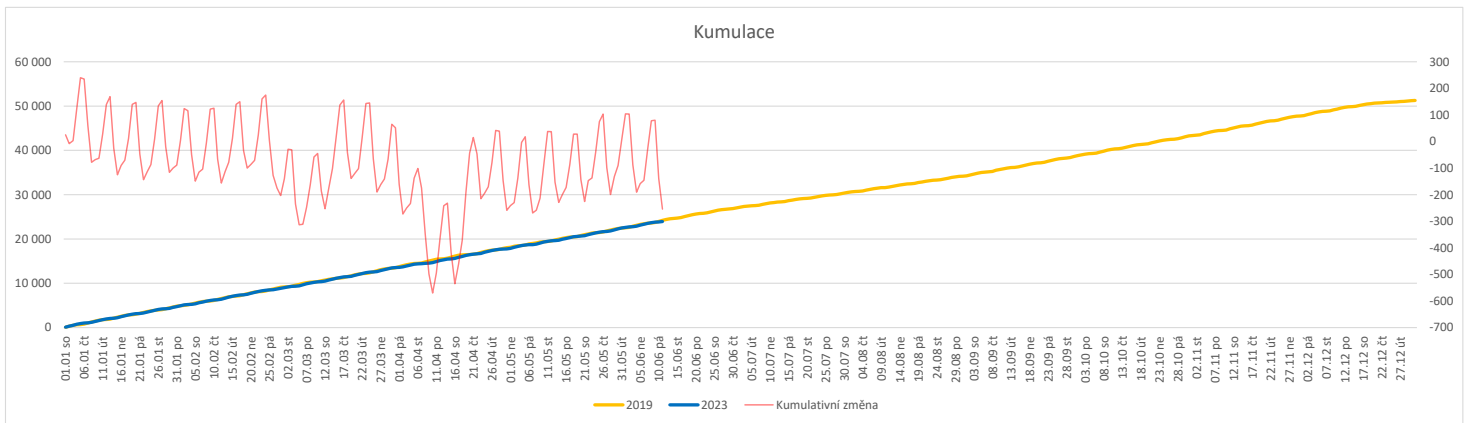


	Od počátku roku			Období posledních 30 dnů			Posledních 7 dní do 11.06.2023							Referenční cíl do konce roku	Týdenní navýšení	
	2023	2019	2023/2019	2023	2019	2023/2019	Pr7d23/Pr7d19	Ne 11	So 10	Pa 9	Čt 8	St 7	Út 6			Po 5
FNOL CELKEM - bez překladů vč. COVID+ (kliniky níže vč. překladů)	23 934	24 188	-254 99%	4 447	4 739	-292 94%	-9 94%	100	40	108	164	216	189	239	27 335 101%	9
Chirurgické obory	12 080	12 537	-457 96%	2 288	2 464	-176 93%	-9 90%	70	17	41	84	104	96	117	13 879 103%	16
04 - I. chirurgická klinika	1 854	1 947	-93 95%	340	382	-42 89%	1 111%	9	1	10	13	13	19	19	2 086 105%	4
05 - II. chirurgická klinika - cévně-transplantační	833	870	-37 96%	153	154	-1 99%	-0 97%	7	1	1	7	8	6	6	902 104%	2
06 - Neurochirurgická klinika	857	800	57 107%	150	165	-15 91%	-1 83%	2	3	4	6	7	4	9	985 100%	0
08 - Porodnicko-gynekologická klinika	1 791	1 940	-149 92%	339	364	-25 93%	-2 85%	8	3	10	12	15	13	12	2 478 106%	6
10 - Dětská klinika (bez doprovodů)	2 223	2 247	-24 99%	439	469	-30 94%	-1 94%	19	7	4	16	17	15	29	2 381 101%	1
11 - Ortopedická klinika	1 476	1 390	86 106%	270	276	-6 98%	1 107%	11	0	3	8	13	9	18	1 365 100%	0
12 - Urologická klinika	874	979	-105 89%	145	195	-50 74%	-2 72%	5	0	1	4	8	9	7	1 245 109%	4
13 - Otolaryngologická klinika	670	684	-14 98%	104	135	-31 77%	-1 84%	2	0	3	4	4	10	4	724 102%	1
14 - Oční klinika	531	470	61 113%	119	87	32 137%	-0 92%	1	0	3	4	9	5	2	418 100%	0
25 - Klinika ústní, čelistní a obličejové chirurgie	498	542	-44 92%	96	124	-28 77%	-1 81%	0	1	1	6	8	5	4	704 107%	2
31 - Traumatologická klinika	884	1 105	-221 80%	193	210	-17 92%	-3 65%	9	1	3	9	2	3	9	1 471 118%	8
50 - Kardiochirurgická klinika	345	380	-35 91%	70	80	-10 88%	-1 78%	0	0	3	2	3	4	2	409 109%	2
Interní a komplementární obory	11 854	11 651	203 102%	2 159	2 275	-116 95%	-0 99%	30	23	67	80	112	93	122	13 659 102%	0
01 - I. interní klinika - kardiologická	2 575	2 486	89 104%	477	457	20 104%	2 111%	10	4	13	19	32	21	19	2 761 100%	0
02 - II. interní klinika gastroenterologie a geriatry	1 399	1 242	157 113%	260	242	18 107%	-1 90%	6	5	9	5	9	12	8	1 563 100%	0
03 - III. interní klinika - nefrologická, revmatologická a endokrinologická	1 297	1 340	-43 97%	240	260	-20 92%	0 100%	1	6	8	8	15	7	21	1 652 103%	2
07 - Klinika anesteziologie, resuscitace a intenzivní medicíny	753	803	-50 94%	150	159	-9 94%	1 121%	2	3	5	6	12	5	8	1 058 105%	2
09 - Novorozenecké oddělení	947	1 078	-131 88%	162	201	-39 81%	-1 83%	4	2	11	6	6	7	8	1 591 109%	5
16 - Klinika plicních nemocí a tuberkulózy	1 529	1 623	-94 94%	272	320	-48 85%	-2 84%	5	4	9	10	14	8	16	1 817 105%	4
17 - Neurologická klinika	1 307	1 292	15 101%	240	302	-62 79%	-1 92%	2	4	3	12	9	12	15	1 520 100%	0
18 - Klinika psychiatrie	529	594	-65 89%	84	100	-16 84%	-1 71%	0	1	0	6	3	2	3	716 110%	3
20 - Klinika chorob kožních a pohlavních	371	338	33 110%	69	66	3 105%	1 158%	0	1	2	3	6	2	5	368 100%	0
21 - Onkologická klinika	1 186	965	221 123%	215	178	37 121%	2 136%	0	0	10	10	11	12	13	1 306 100%	0
22 - Klinika nukleární medicíny	171	176	-5 97%	29	30	-1 97%	0 114%	0	0	0	1	3	1	3	154 103%	1
26 - Oddělení rehabilitace	442	419	23 105%	82	85	-3 96%	0 117%	0	0	2	3	1	3	12	402 100%	0
30 - Oddělení geriatry	296	312	-16 95%	63	54	9 117%	0 120%	0	0	2	3	2	2	3	359 105%	1
32 - Hemato-onkologická klinika	435	509	-74 85%	89	94	-5 95%	1 153%	0	0	4	1	7	8	9	684 112%	3
52 - Klinika infekčního lékařství	173	0	173 0%	36	0	36 0%	1 0%	1	1	2	2	1	1	2	0 0%	0


Legenda:

Denní report počtu pacientů přijatých k hospitalizaci čerpá z chorobopisů MEDEA.

Na úrovni kliniky obsahuje veškeré příjmy na lůžko dotčené kliniky, včetně hospitalizací přeložených z jiných klinik (ne však příjmy z jiných středisek v rámci dané kliniky).

Na úrovni FNOL celkem obsahuje pouze externí příjmy, vyloučeny jsou veškeré překlady v rámci FNOL.

Kumulativní počet pacientů přijatých k hospitalizaci od začátku roku je srovnáván se stejným obdobím referenčního roku. Ve stejné logice je srovnáván kumulativní počet posledních 30 dnů.

Ukazatel Pr7d23/Pr7d19: průměrný počet pacientů přijatých k hospitalizaci za posledních 7 dní aktuálního období je srovnán se 7-denním průměrem referenčního roku 2019.

Ukazatel 'Referenční cíl' do konce roku: vyjadřuje počet pacientů přijatých k hospitalizaci, který je nutno splnit do konce roku 2023 pro dosažení produkce referenčního roku 2019. Pokud byl vykázan v aktuálním roce do dne reportu vyšší objem péče, zůstává 'Referenční cíl' shodný s výkonností referenčního roku.

Referenční cíl se může lišit od 'produkčního cíle', který je uveden v měsíčním reportingu a reflektuje výsledky jednání hospodářských schůzek.

Ukazatel Týdenní navýšení: Navýšení týdenního počtu přijatých pacientů k hospitalizaci ve zbyvajícím období do konce roku ke splnění 'Referenčního cíle'.

Poznámka:

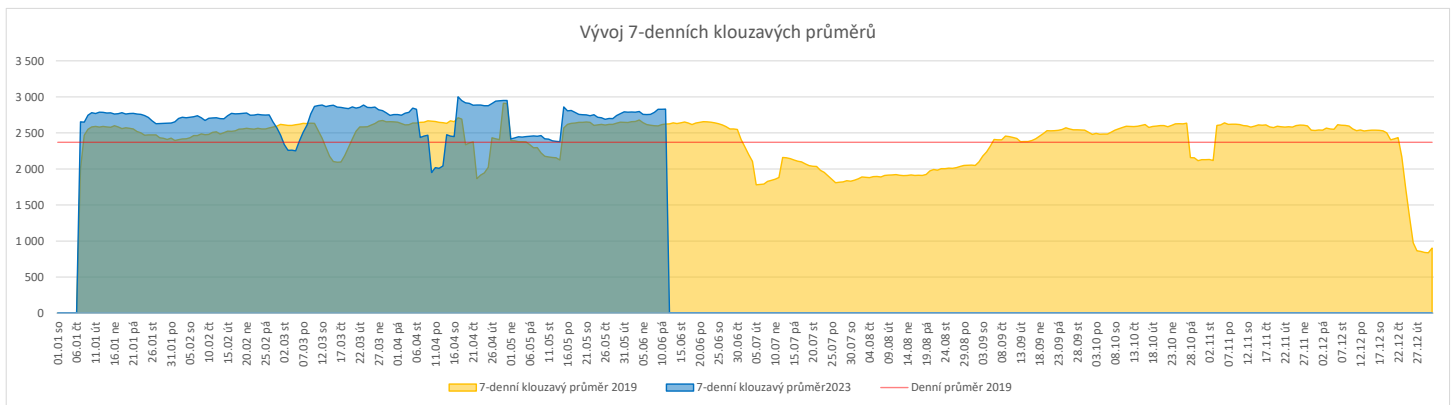
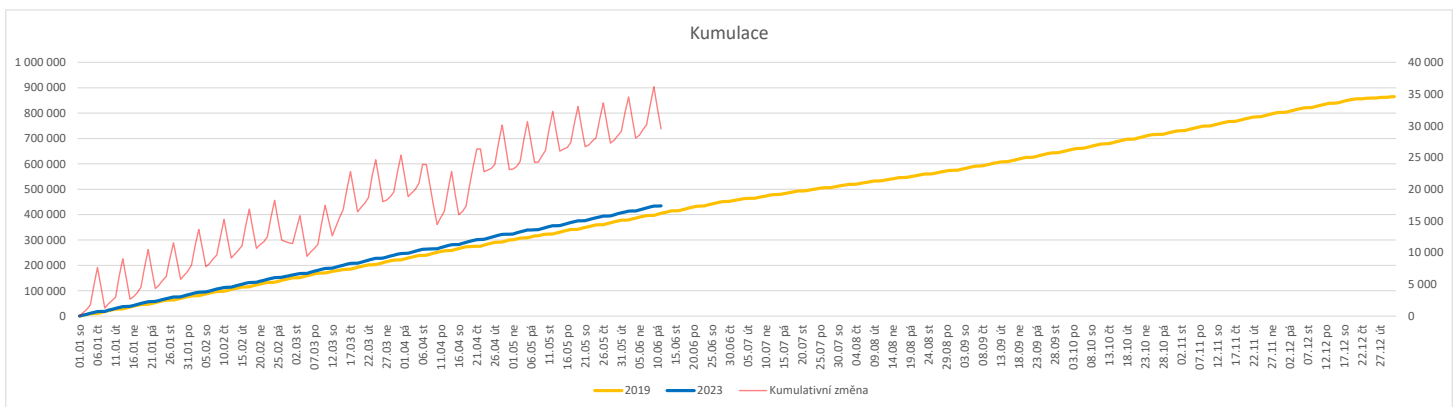
01 - I. interní klinika - kardiologická

V počtech přijatých pacientů nejsou započítány hodnoty covid+ oddělení Franze Josefa

07 - Klinika anesteziologie, resuscitace a intenzivní medicíny

V počtech přijatých pacientů jsou v roce 2019 započítáni pacienti z kliniky 59 - Oddělení intenzivní péče chirurgických oborů

FNOL CELKEM	Od počátku roku				Období posledních 30 dnů				Posledních 7 dní do 11.06.2023							Referenční cíl do konce roku	Týdenní navýšení			
	2023	2019	2023/2019	100%	2023	2019	2023/2019	100%	Pr7d23/Pr7d19	Ne 11	So 10	Pa 9	Čt 8	St 7	Út 6			Po 5		
	434 582	404 920	29 662	107%	81 793	81 682	111	100%	206	108%	525	526	3 282	3 677	3 824			4 132	3 838	460 113
01 - I. interní klinika - kardiologická	13 645	14 069	-424	97%	2 574	2 814	-240	91%	7	107%	9	8	99	155	157	148	126	15 446	103%	15
02 - II. interní klinika gastroenterologická a geriatrická	15 269	12 389	2 880	123%	2 904	2 595	309	112%	16	118%	4	6	156	147	168	137	129	14 268	100%	0
03 - III. interní klinika - nefrologická, revmatologická a endokrinologická	21 880	19 596	2 284	112%	4 383	4 028	355	109%	24	119%	1	3	186	215	252	201	200	22 773	100%	0
04 - I. chirurgická klinika	12 013	11 672	341	103%	2 170	2 199	-29	99%	15	122%	17	14	118	96	124	125	99	12 781	100%	0
05 - II. chirurgická klinika - cévně-transplantační	5 800	5 649	151	103%	1 096	1 122	-26	98%	-3	92%	3	1	38	53	55	64	38	6 216	100%	0
06 - Neurochirurgická klinika	5 711	4 886	825	117%	1 041	951	90	109%	4	114%	7	3	54	34	31	53	59	5 841	100%	0
07 - Klinika anesteziologie, resuscitace a intenzivní medicíny	15 372	14 545	827	106%	2 805	2 775	30	101%	1	101%	4	2	123	127	124	139	122	15 615	100%	0
08 - Porodnicko-gynekologická klinika	13 005	14 885	-1 880	87%	2 390	3 012	-622	79%	-21	79%	11	16	98	85	103	116	107	19 652	111%	65
09 - Novorozenecké oddělení	899	987	-88	91%	148	208	-60	71%	-2	64%	3	0	2	8	4	7	5	1 293	107%	4
10 - Dětská klinika	24 642	22 337	2 305	110%	4 491	4 398	93	102%	13	110%	47	40	166	179	168	202	241	24 428	100%	0
11 - Ortopedická klinika	20 395	17 207	3 188	119%	3 853	3 613	240	107%	11	109%	12	2	188	170	157	183	204	19 154	100%	0
12 - Urologická klinika	17 094	17 636	-542	97%	3 319	3 504	-185	95%	11	110%	2	4	150	147	177	194	202	20 141	103%	19
13 - Otolaryngologická klinika	23 871	17 248	6 623	138%	4 070	3 320	750	123%	41	141%	68	68	139	183	187	175	180	18 591	100%	0
14 - Oční klinika	21 025	19 079	1 946	110%	4 020	3 944	76	102%	7	106%	31	39	195	173	193	170	159	21 385	100%	0
15 - Oddělení alergologie a kl. imun.	12 630	11 764	866	107%	2 554	2 157	397	118%	43	201%	0	0	85	116	101	151	151	13 007	100%	0
16 - Klinika plicních nemocí a tuberkulózy	14 040	13 885	155	101%	2 741	2 933	-192	93%	0	100%	3	0	93	150	154	158	147	15 000	100%	0
17 - Neurologická klinika	10 158	11 208	-1 050	91%	1 853	2 433	-580	76%	-3	96%	0	2	60	99	88	141	91	13 785	108%	37
18 - Klinika psychiatrie	8 764	7 324	1 440	120%	1 486	1 519	-33	98%	-4	91%	6	6	68	67	58	59	50	9 738	100%	0
19 - Klinika pracovního lékařství	7 112	9 725	-2 613	73%	1 441	2 303	-862	63%	-16	72%	0	0	38	50	63	71	68	9 647	137%	91
20 - Klinika chorob kožních a pohlavních	19 873	17 958	1 915	111%	3 511	3 375	136	104%	12	112%	5	5	93	125	152	217	201	20 122	100%	0
21 - Onkologická klinika	33 338	27 402	5 936	122%	6 546	5 484	1 062	119%	45	125%	8	13	262	366	354	333	248	31 568	100%	0
22 - Klinika nukleární medicíny	1 352	1 549	-197	87%	255	346	-91	74%	-4	67%	0	1	17	14	8	20	2	1 902	112%	7
25 - Klinika ústní, čelistní a obličejové chirurgie	17 439	18 186	-747	96%	3 241	3 711	-470	87%	-23	82%	69	60	95	102	109	137	140	24 337	103%	26
26 - Oddělení rehabilitace	17 766	15 524	2 242	114%	3 234	3 222	12	100%	8	108%	2	9	165	137	148	160	185	18 896	100%	0
27 - Klinika tělovýchovného lékařství a kardiovaskulární rehabilitace	11 691	10 352	1 339	113%	2 115	2 099	16	101%	3	104%	0	0	96	114	108	129	126	11 629	100%	0
28 - Ústav lékařské genetiky	2 930	3 774	-844	78%	564	769	-205	73%	0	101%	0	0	39	43	20	26	21	4 254	125%	30
29 - Oddělení plastické a estetické chirurgie	6 938	7 265	-327	95%	1 433	1 387	46	103%	3	107%	2	2	45	45	80	107	67	8 436	104%	12
30 - Oddělení geriatry	1 088	1 244	-156	87%	227	227	0	100%	0	100%	0	0	9	5	7	20	9	1 519	111%	6
31 - Traumatologická klinika	7 738	8 730	-992	89%	1 441	1 659	-218	87%	-8	86%	1	0	83	62	56	74	49	11 664	109%	35
32 - Hemato-onkologická klinika	12 230	11 901	329	103%	2 310	2 567	-257	90%	0	100%	2	3	89	141	141	144	99	13 934	100%	0
33 - Oddělení klinické biochemie	621	615	6	101%	114	176	-62	65%	-2	72%	0	0	4	6	5	7	6	590	100%	0
35 - Transfúzní oddělení	189	97	92	195%	23	16	7	144%	-0	50%	0	0	0	1	0	1	0	116	100%	0
36 - Oddělení klinické logopedie	351	226	125	155%	62	48	14	129%	0	100%	0	0	2	4	1	3	1	304	100%	0
39 - Oddělení klinické psychologie	3 516	3 142	374	112%	661	614	47	108%	2	108%	0	0	22	33	34	27	30	3 456	100%	0
43 - Ústav farmakologie	161	142	19	113%	24	29	-5	83%	-1	50%	0	0	2	1	0	0	2	207	100%	0
45 - Sociální oddělení	828	743	85	111%	143	153	-10	93%	-2	66%	0	0	4	7	5	5	8	934	100%	0
50 - Kardiologická klinika	4 095	2 770	1 325	148%	776	560	216	139%	7	135%	1	1	31	32	36	44	38	3 500	100%	0
52 - Klinika infekčního lékařství	188	0	188	0%	54	0	54	0%	2	0%	0	0	0	6	7	0	3	0	0%	0
60 - Oddělení urgentního příjmu	28 388	27 175	1 213	104%	5 624	5 410	214	104%	14	108%	207	218	168	173	189	181	212	33 793	100%	0
Očkovací centrum	413	577	-164	72%	0	0	0	0%	0	0%	0	0	0	0	0	0	0	164	0%	6


Legenda:

Denní report počtu ambulantních vyšetření obsahuje všechny ambulantně ošetřená rodná čísla v daný den na konkrétní klinice.

Kumulativní počet ambulantních vyšetření od začátku roku je srovnáván se stejným obdobím referenčního roku. Ve stejné logice je srovnáván kumulativní počet posledních 30 dnů.

Ukazatel Pr7d23/Pr7d19: průměrný počet ambulantně vyšetřených pacientů za posledních 7 dní je srovnán se 7-denním průměrem referenčního roku 2019.

Ukazatel 'Referenční cíl' do konce roku: vyjadřuje počet ambulantně vyšetřených pacientů, který je nutno splnit do konce roku 2023 pro dosažení produkce referenčního roku 2019. Pokud byl vykázan v aktuálním roce do dne reportu vyšší objem péče, zůstává 'Referenční cíl' shodný s výkonností referenčního roku.

Referenční cíl se může lišit od 'produkčního cíle', který je uveden v měsíčním reportingu a reflektuje výsledky jednání hospodářských schůzek.

Ukazatel Týdenní navýšení: Navýšení týdenního počtu ambulantních vyšetření ve zbývajícím období do konce roku ke splnění 'Referenčního cíle'.

Poznámka:

07 - Klinika anesteziologie, resuscitace a intenzivní medicíny

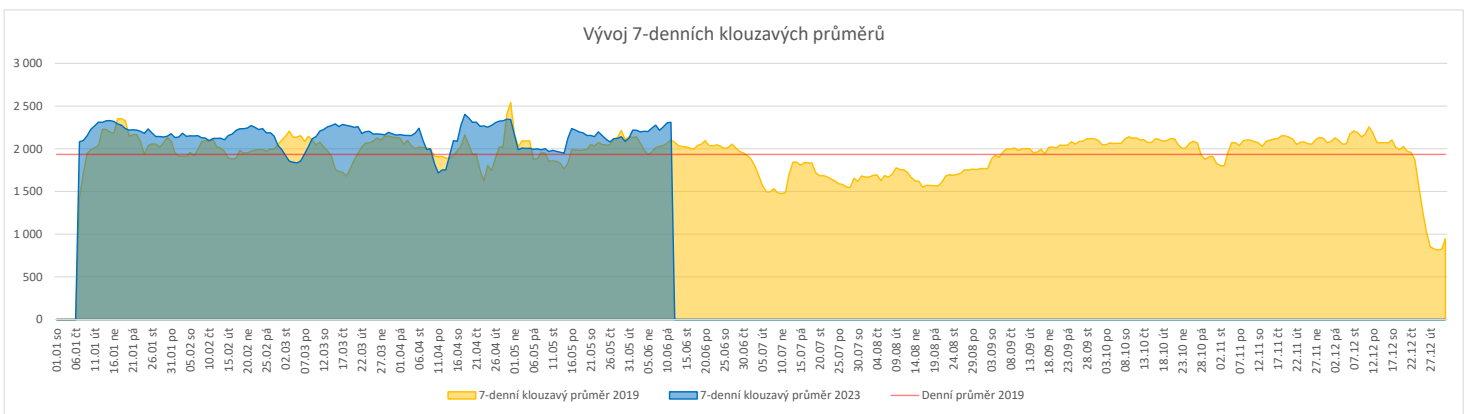
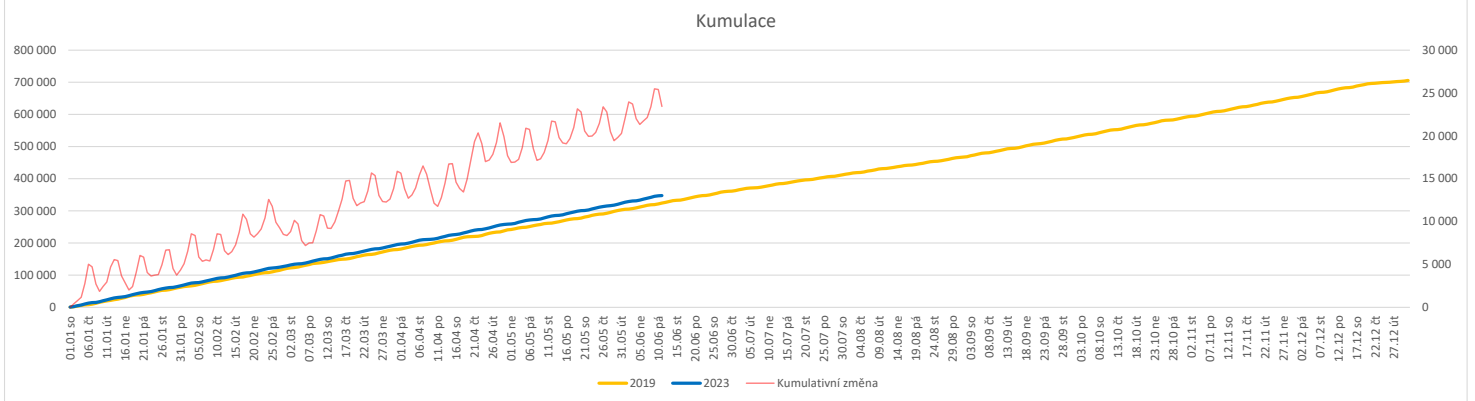
V počtech ambulantních vyšetření jsou v roce 2019 započítáni pacienti z kliniky 59 - Oddělení intenzivní péče chirurgických oborů

60 - Oddělení urgentního příjmu

V počtech ambulantních vyšetření nejsou započítány vyšetření na pracovištích Antigenní testy a Odběrové místo.

Vývoj počtu laboratorních výkonů evidovaných v OpenLIMS a žádanků evidovaných v LIMS (RČ/den/klinika) k datu 11.06.2023

	Od počátku roku				Období posledních 30 dnů				Posledních 7 dní do 11.06.2023							Referenční cíl do konce roku	Týdenní navýšení			
	2023	2019	2023/2019	106%	2023	2019	2023/2019	106%	Pr7d23/Pr7d19	Ne 11	So 10	Pa 9	Čt 8	St 7	Út 6			Po 5		
FNOL CELKEM	333 298	314 082	19 216	106%	63 755	60 409	3 346	106%	203	110%	689	1 794	2 635	2 673	3 034	2 935	1 803	381 531	83%	0
28 - Ústav lékařské genetiky	1 412	1 252	160	113%	264	283	-19	93%	3	150%	0	0	17	7	8	8	20	1 102	100%	0
32 - Hemato-onkologická klinika	116 065	107 325	8 740	108%	21 742	21 382	360	102%	83	112%	250	255	857	973	1 025	969	993	127 510	100%	0
33 - Oddělení klinické biochemie	161 200	153 555	7 645	105%	31 658	29 351	2 307	108%	43	104%	314	1 375	1 308	1 278	1 570	1 492	289	181 964	100%	0
35 - Transfúzní oddělení	10 288	10 742	-454	96%	2 010	2 066	-56	97%	-3	96%	69	76	96	72	69	30	71	13 073	104%	16
38 - Ústav soudního lékařství a medicinského práva	1 879	1 367	512	137%	390	254	136	154%	5	152%	0	0	0	1	4	91	0	2 036	100%	0
40 - Ústav mikrobiologie	42 454	39 841	2 613	107%	7 691	7 073	618	109%	58	126%	56	88	357	342	358	345	430	43 335	100%	0


Legenda:

Denní report obsahuje množství laboratorních výkonů ve vyjádření RČ/den/klinika evidovaných v systému OpenLIMS.

U klinik 28 a 40 jsou zdrojem obdržené žádanky ve vyjádření RČ/den/klinika evidovaných v systému LIMS.

Kumulativní počet laboratorních výkonů od začátku roku je srovnáván se stejným obdobím referenčního roku. Ve stejné logice je srovnáván kumulativní počet posledních 30 dnů.

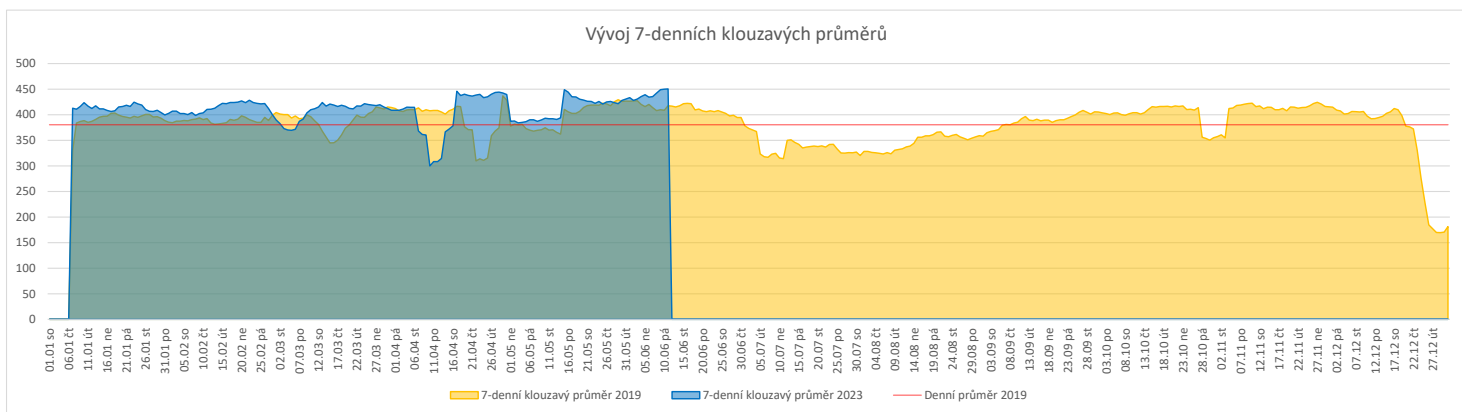
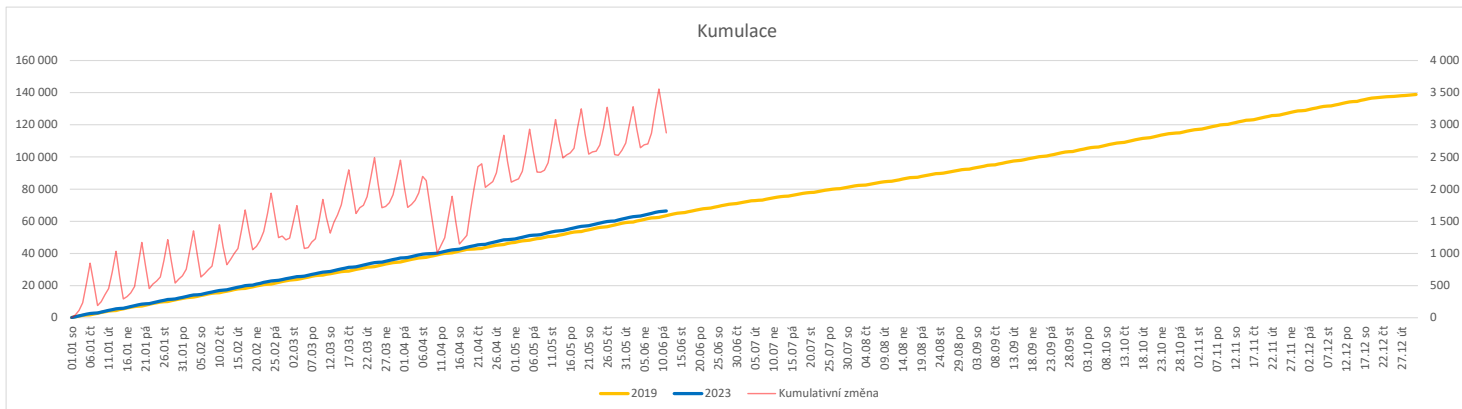
Ukazatel Pr7d23/Pr7d19: průměrný počet laboratorních výkonů za posledních 7 dní je srovnán se 7-denním průměrem referenčního roku 2019.

Ukazatel 'Referenční cíl' do konce roku: vyjadřuje počet laboratorních výkonů, který je nutno splnit do konce roku 2023 pro dosažení produkce referenčního roku 2019. Pokud byl vykázan v aktuálním roce do dne reportu vyšší objem péče, zůstává 'Referenční cíl' shodný s výkonností referenčního roku.

Referenční cíl se může lišit od 'produkčního cíle', který je uveden v měsíčním reportingu a reflektuje výsledky jednání hospodářských schůzek.

Ukazatel Týdenní navýšení: Navýšení týdenního počtu laboratorních výkonů ve zbývajícím období do konce roku ke splnění 'Referenčního cíle'.

	Od počátku roku				Období posledních 30 dnů				Posledních 7 dní do 11.06.2023							Referenční cíl do konce roku	Týdenní navýšení			
	2023	2019	2023/2019	105%	2023	2019	2023/2019	101%	Pr7d23/Pr7d19	Ne 11	So 10	Pa 9	Čt 8	St 7	Út 6			Po 5	75 329	100%
FNOL CELKEM	66 473	63 544	2 929	105%	13 042	12 906	136	101%	33	108%	208	215	501	544	584	529	572	75 329	100%	0
22 - Klinika nukleární medicíny	4 521	4 774	-253	95%	938	930	8	101%	5	116%	17	14	33	39	48	36	48	5 756	105%	9
34 - Radiologická klinika	61 952	58 770	3 182	105%	12 104	11 976	128	101%	28	107%	191	201	468	505	536	493	524	69 826	100%	0


Legenda:

Denní report obsahuje množství RDG výkonů ve vyjádření RČ/den/klinika.

Kumulativní počet RDG výkonů od začátku roku je srovnáván se stejným obdobím referenčního roku. Ve stejné logice je srovnáván kumulativní počet posledních 30 dní.

Ukazatel Pr7d23/Pr7d19: průměrný počet RDG výkonů za posledních 7 dní je srovnán se 7-denním průměrem referenčního roku 2019.

Ukazatel 'Referenční cíl' do konce roku: vyjadřuje počet RDG výkonů, který je nutno splnit do konce roku 2023 pro dosažení produkce referenčního roku 2019. Pokud byl vykázan v aktuálním roce do dne reportu vyšší objem péče, zůstává 'Referenční cíl' shodný s výkonností referenčního roku.

Referenční cíl se může lišit od 'produkčního cíle', který je uveden v měsíčním reportingu a reflektuje výsledky jednání hospodářských schůzek.

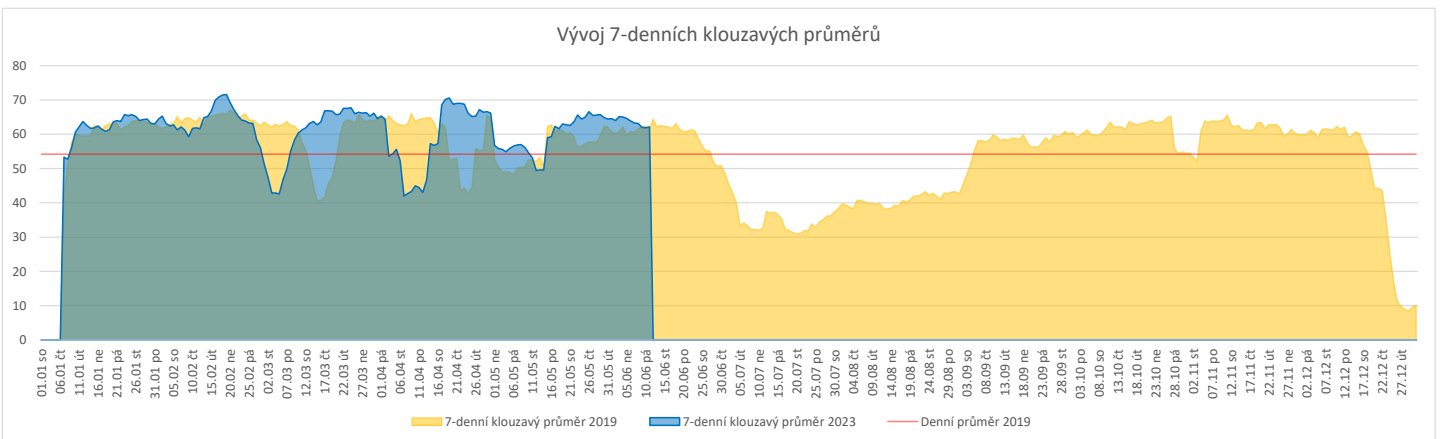
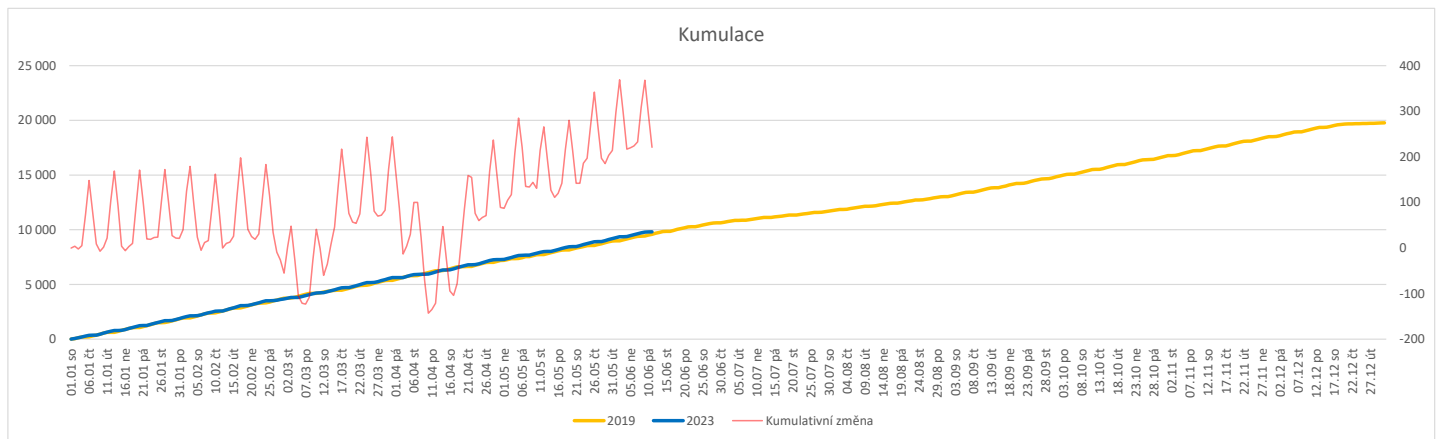
Ukazatel Týdenní navýšení: Navýšení týdenního počtu RDG výkonů ve zbývajícím období do konce roku ke splnění 'Referenčního cíle'.

Poznámka:

34 - Radiologická klinika

V počtech RDG vyšetření nejsou započítána mamografická vyšetření.

	Od počátku roku				Období posledních 30 dnů				Posledních 7 dní do 11.06.2023							Referenční cíl do konce roku	Týdenní navýšení			
	2023	2019	2023/2019		2023	2019	2023/2019		Pr7d23/Pr7d19	Ne 11	So 10	Pa 9	Čt 8	St 7	Út 6			Po 5		
FNOL CELKEM (pouze celková anestezie, bez klinik s počtem 0 v roce 2019)	9 816	9 592	224	102%	1 871	1 864	7	100%												
Celkem operace evidované v MEDIX	14 102	9 793	4 309	144%	2 643	1 916	727	138%	25	139%	14	17	100	128	114	133	114	10 394	100%	0
01 - I. interní klinika - kardiologická	2 498	0	2 498	0%	465	0	465	0%	17	0%	4	4	14	26	22	23	24	1	100%	0
02 - II. interní klinika gastroenterologická a geriatrická	401	0	401	0%	71	0	71	0%	2	0%	0	0	5	2	0	5	1	0	0%	0
04 - I. chirurgická klinika	1 631	1 593	38	102%	304	309	-5	98%	3	143%	2	4	14	15	15	20	10	1 624	100%	0
05 - II. chirurgická klinika - cévně-transplantační	612	612	0	100%	115	119	-4	97%	0	113%	1	3	2	5	3	6	7	626	100%	0
06 - Neurochirurgická klinika	854	782	72	109%	165	145	20	114%	1	110%	2	2	6	9	8	9	7	985	100%	0
08 - Porodnicko-gynekologická klinika	1 139	1 186	-47	96%	206	236	-30	87%	-2	71%	0	2	5	8	10	6	9	1 361	104%	2
10 - Dětská klinika	219	175	44	125%	40	28	12	143%	2	0%	0	0	5	0	8	0	0	178	100%	0
11 - Ortopedická klinika	1 606	1 443	163	111%	304	283	21	107%	-0	99%	0	0	6	19	12	18	13	1 439	100%	0
12 - Urologická klinika	874	934	-60	94%	146	179	-33	82%	-0	92%	0	0	4	9	7	11	4	1 083	106%	3
13 - Otolaryngologická klinika	954	747	207	128%	165	150	15	110%	0	109%	0	0	11	5	5	6	9	747	100%	0
14 - Oční klinika	124	127	-3	98%	20	26	-6	77%	0	140%	0	0	0	3	0	0	4	117	103%	1
16 - Klinika plicních nemocí a tuberkulózy	94	0	94	0%	18	0	18	0%	1	0%	0	0	0	2	0	0	2	0	0%	0
21 - Onkologická klinika	24	0	24	0%	1	0	1	0%	0	0%	0	0	0	1	0	0	0	0	0%	0
25 - Klinika ústní, želistní a obličejové chirurgie	530	265	265	200%	111	60	51	185%	2	161%	1	0	9	6	5	5	3	297	100%	0
29 - Oddělení plastické a estetické chirurgie	1 041	364	677	286%	193	71	122	272%	4	237%	0	0	7	11	7	13	7	363	100%	0
31 - Traumatologická klinika	926	1 006	-80	92%	202	207	-5	98%	-4	53%	3	2	8	3	5	4	10	1 254	107%	3
34 - Radiologická klinika	171	34	137	503%	39	10	29	390%	1	333%	0	0	2	0	4	4	0	14	100%	0
47 - Centrální operační sály	33	161	-128	20%	5	14	-9	36%	0	300%	1	0	0	0	0	1	1	251	204%	5
50 - Kardiologická klinika	371	364	7	102%	73	79	-6	92%	-1	78%	0	0	2	4	3	2	3	372	100%	0


Legenda:

Denní report počtu operací obsahuje všechny uvedeným oddělením prováděné operace v daný den na sálech, které jsou evidované v MEDIX.
 Kumulativní počet operací od začátku roku je srovnáván se stejným obdobím referenčního roku. Ve stejné logice je srovnáván kumulativní počet posledních 30 dní.
 Ukazatel Pr7d23/Pr7d19: průměrný počet operací za posledních 7 dní je srovnán se 7-denním průměrem referenčního roku 2019.
 Ukazatel 'Referenční cíl' do konce roku: vyjadřuje počet operací, který je nutno splnit do konce roku 2023 pro dosažení produkce referenčního roku 2019. Pokud byl vykázan v aktuálním roce do dne reportu vyšší objem péče, zůstává 'Referenční cíl' shodný s výkonností referenčního roku.
 Referenční cíl se může lišit od 'produkčního cíle', který je uveden v měsíčním reportingu a reflektuje výsledky jednání hospodářských schůzek.
 Ukazatel Týdenní navýšení: Navýšení týdenního počtu operací ve zbývajícím období do konce roku ke splnění 'Referenčního cíle'.
 Ukazatel FNOL celkem nezahrnuje kliniky, které měly v referenčním roce počet operací v MEDIX 0 a které neproběhly v celkové anestezii.

Využití operačních sálů dětské kliniky dle operujících klinik k datu 11.06.2023

FNOL CELKEM	Od počátku roku				Období posledních 30 dnů				Posledních 7 dní od do 11.06.2023								Referenční cíl do konce roku	Týdenní navýšení		
	2023	2019	2023/2019		2023	2019	2023/2019		Pr7d/Pr7d	Ne 11	So 10	Pa 9	Čt 8	St 7	Út 6	Po 5				
				100%				100%												
04 - I. chirurgická klinika	159	187	-28	85%	27	34	-7	79%	13	137%	0	0	0	5	0	4	0	182	118%	1
05 - II. chirurgická klinika - cévně-transplantační	3	7	-4	43%	1	2	-1	50%	1	0%	0	0	0	1	0	0	0	16	133%	1
06 - Neurochirurgická klinika	0	0	0	0%	0	0	0	0%	0	0%	0	0	0	0	0	0	0	0	0%	0
08 - Porodnicko-gynekologická klinika	0	0	0	0%	0	0	0	0%	0	0%	0	0	0	0	0	0	0	0	0%	0
10 - Dětská klinika	219	175	44	125%	40	28	12	143%	13	0%	0	0	5	0	8	0	0	178	100%	0
11 - Ortopedická klinika	52	20	32	260%	11	6	5	183%	-1	67%	0	0	0	0	2	0	0	22	100%	0
12 - Urologická klinika	181	225	-44	80%	35	44	-9	80%	0	150%	0	0	0	4	0	4	0	252	121%	2
13 - Otolaryngologická klinika	290	203	87	143%	66	47	19	140%	2	140%	0	0	7	0	0	0	5	165	100%	0
14 - Oční klinika	39	37	2	105%	8	9	-1	89%	3	0%	0	0	0	0	0	0	3	37	100%	0
25 - Klinika ústní, čelistní a obličejové chirurgie	0	3	-3	0%	0	0	0	0%	0	0%	0	0	0	0	0	0	0	4	400%	1
29 - Oddělení plastické a estetické chirurgie	39	53	-14	74%	10	11	-1	91%	-2	0%	0	0	0	0	0	1	0	49	140%	1
31 - Traumatologická klinika	22	15	7	147%	4	3	1	133%	1	0%	0	0	0	0	1	0	0	23	100%	0
47 - Centrální operační sály	2	0	2	0%	1	0	1	0%	1	0%	0	0	0	0	0	1	0	0	0%	0
50 - Kardiochirurgická klinika	0	0	0	0%	0	0	0	0%	0	0%	0	0	0	0	0	0	0	0	0%	0

