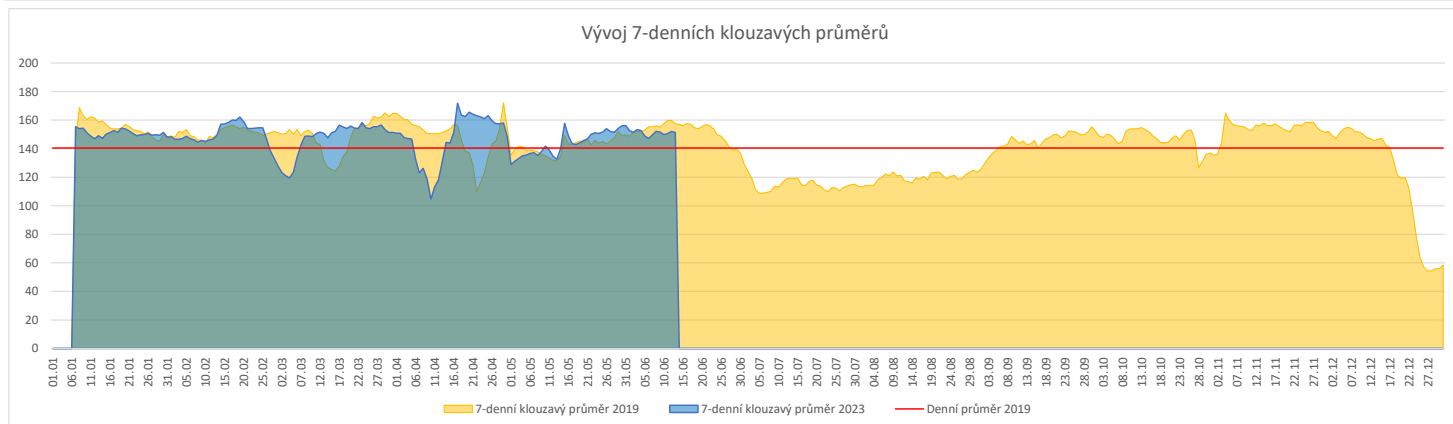
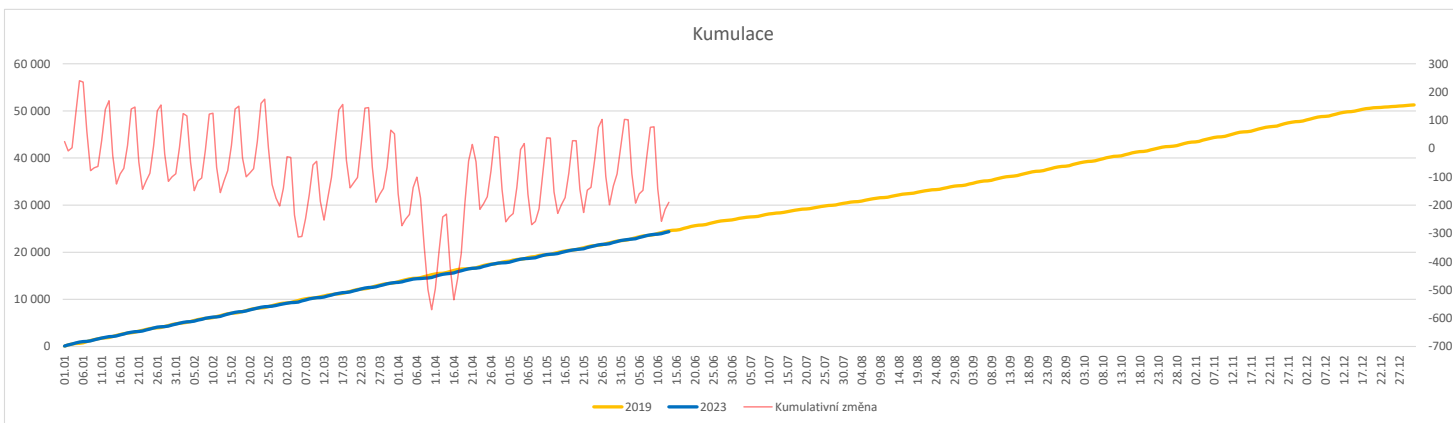


	Od počátku roku				Období posledních 30 dnů			Posledních 7 dní do 13.06.2023							Referenční cíl do konce roku	Týdenní navýšení				
	2023	2019	2023/2019	99%	2023	2019	2023/2019	Pr7d23/Pr7d19	Út 13	Po 12	Ne 11	So 10	Pa 9	Čt 8			St 7			
<b>FNOL CELKEM - bez překladů vč. COVID+ (kliniky níže vč. překladů)</b>	<b>24 364</b>	<b>24 554</b>	<b>-190</b>	<b>99%</b>	<b>4 740</b>	<b>4 777</b>	<b>-37</b>	<b>99%</b>	<b>-6</b>	<b>96%</b>	<b>185</b>	<b>248</b>	<b>100</b>	<b>40</b>	<b>108</b>	<b>164</b>	<b>215</b>	<b>26 905</b>	<b>101%</b>	<b>7</b>
<b>Chirurgické obory</b>	<b>12 300</b>	<b>12 728</b>	<b>-428</b>	<b>97%</b>	<b>2 452</b>	<b>2 471</b>	<b>-19</b>	<b>99%</b>	<b>-6</b>	<b>93%</b>	<b>96</b>	<b>127</b>	<b>70</b>	<b>17</b>	<b>41</b>	<b>84</b>	<b>103</b>	<b>13 659</b>	<b>103%</b>	<b>15</b>
04 - I. chirurgická klinika	1 897	1 971	-74	96%	379	369	10	103%	2	120%	19	24	9	1	10	13	13	2 043	104%	3
05 - II. chirurgická klinika - cévně-transplantační	849	883	-34	96%	165	155	10	106%	1	111%	5	11	7	1	1	7	8	886	104%	2
06 - Neurochirurgická klinika	868	814	54	107%	156	166	-10	94%	-2	70%	3	8	2	3	4	6	7	971	100%	0
08 - Porodnicko-gynekologická klinika	1 819	1 973	-154	92%	356	374	-18	95%	-1	90%	11	17	8	3	10	12	15	2 450	107%	6
10 - Dětská klinika (bez doprovodů)	2 255	2 279	-24	99%	454	469	-15	97%	-2	89%	17	18	19	7	4	16	16	2 349	101%	1
11 - Ortopedická klinika	1 508	1 415	93	107%	301	282	19	107%	1	110%	12	20	11	0	3	8	13	1 340	100%	0
12 - Urologická klinika	894	992	-98	90%	162	192	-30	84%	-1	83%	8	12	5	0	1	4	8	1 225	109%	4
13 - Otolaryngologická klinika	681	693	-12	98%	112	134	-22	84%	-1	83%	5	6	2	0	3	4	4	713	102%	1
14 - Oční klinika	542	475	67	114%	125	84	41	149%	1	117%	4	7	1	0	3	4	9	413	100%	0
25 - Klinika ústní, čelistní a obličejové chirurgie	511	551	-40	93%	106	123	-17	86%	0	104%	9	4	0	1	1	6	8	691	106%	2
31 - Traumatologická klinika	897	1 124	-227	80%	196	213	-17	92%	-3	65%	4	9	9	1	3	9	2	1 458	118%	8
50 - Kardiochirurgická klinika	350	387	-37	90%	72	83	-11	87%	-1	72%	2	3	0	0	3	2	3	404	110%	2
<b>Interní a komplementární obory</b>	<b>12 064</b>	<b>11 826</b>	<b>238</b>	<b>102%</b>	<b>2 288</b>	<b>2 306</b>	<b>-18</b>	<b>99%</b>	<b>-0</b>	<b>100%</b>	<b>89</b>	<b>121</b>	<b>30</b>	<b>23</b>	<b>67</b>	<b>80</b>	<b>112</b>	<b>13 484</b>	<b>101%</b>	<b>0</b>
01 - I. interní klinika - kardiologická	2 625	2 526	99	104%	509	483	26	105%	3	121%	25	25	10	4	13	19	32	2 721	100%	0
02 - II. interní klinika gastroenterologie a geriatry	1 417	1 257	160	113%	267	246	21	109%	-1	91%	12	6	6	5	9	5	9	1 548	100%	0
03 - III. interní klinika - nefrologická, revmatologická a endokrinologická	1 320	1 358	-38	97%	247	258	-11	96%	0	102%	6	17	1	6	8	8	15	1 629	102%	2
07 - Klinika anesteziologie, resuscitace a intenzivní medicíny	765	812	-47	94%	157	158	-1	99%	1	133%	5	7	2	3	5	6	12	1 046	105%	2
09 - Novorozenecké oddělení	963	1 092	-129	88%	171	206	-35	83%	0	107%	5	11	4	2	11	6	6	1 575	109%	5
16 - Klinika plicních nemocí a tuberkulózy	1 555	1 650	-95	94%	292	325	-33	90%	-2	82%	9	17	5	4	9	10	14	1 791	106%	4
17 - Neurologická klinika	1 329	1 316	13	101%	255	302	-47	84%	-2	79%	12	10	2	4	3	12	9	1 496	100%	0
18 - Klinika psychiatrie	536	601	-65	89%	88	104	-16	85%	-1	68%	6	1	0	1	0	6	3	709	110%	3
20 - Klinika chorob kožních a pohlavních	382	344	38	111%	74	64	10	116%	1	177%	4	7	0	1	2	3	6	362	100%	0
21 - Onkologická klinika	1 204	981	223	123%	222	180	42	123%	1	120%	4	14	0	0	10	10	10	1 290	100%	0
22 - Klinika nukleární medicíny	174	180	-6	97%	32	30	2	107%	0	117%	1	2	0	0	0	1	3	151	104%	1
26 - Oddělení rehabilitace	453	422	31	107%	92	76	16	121%	-0	94%	3	8	0	0	2	3	1	399	100%	0
30 - Oddělení geriatry	297	315	-18	94%	60	56	4	107%	-0	80%	1	0	0	0	2	3	2	358	105%	1
32 - Hemato-onkologická klinika	446	513	-67	87%	98	94	4	104%	1	128%	3	8	0	0	4	1	7	673	111%	3
52 - Klinika infekčního lékařství	175	0	175	0%	37	0	37	0%	1	0%	1	1	1	1	2	2	1	0	0%	0


**Legenda:**

Denní report počtu pacientů přijatých k hospitalizaci čerpá z chorobopisů MEEDA.

Na úrovni kliniky obsahuje veškeré příjmy na lůžko dotčené kliniky, včetně hospitalizací přeložených z jiných klinik (ne však příjmy z jiných středisek v rámci dané kliniky).

Na úrovni FNOL celkem obsahuje pouze externí příjmy, vyloučeny jsou veškeré překlady v rámci FNOL.

Kumulativní počet pacientů přijatých k hospitalizaci od začátku roku je srovnáván se stejným obdobím referenčního roku. Ve stejné logice je srovnáván kumulativní počet posledních 30 dnů.

Ukazatel Pr7d23/Pr7d19: průměrný počet pacientů přijatých k hospitalizaci za posledních 7 dní aktuálního období je srovnáván se 7-denním průměrem referenčního roku 2019.

Ukazatel 'Referenční cíl' do konce roku: vyjadřuje počet pacientů přijatých k hospitalizaci, který je nutno splnit do konce roku 2023 pro dosažení produkce referenčního roku 2019. Pokud byl vykázan v aktuálním roce do dne reportu vyšší objem péče, zůstává 'Referenční cíl' shodný s výkonností referenčního roku.

Referenční cíl se může lišit od 'produkčního cíle', který je uveden v měsíčním reportingu a reflektuje výsledky jednání hospodářských schůzek.

Ukazatel Týdenní navýšení: Navýšení týdenního počtu přijatých pacientů k hospitalizaci ve zbývajícím období do konce roku ke splnění 'Referenčního cíle'.

**Poznámka:**

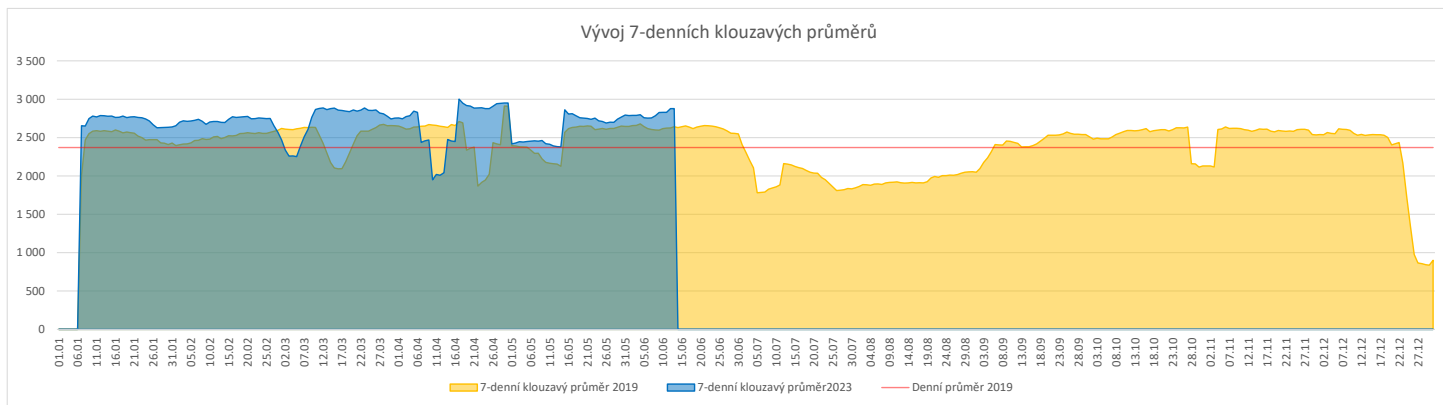
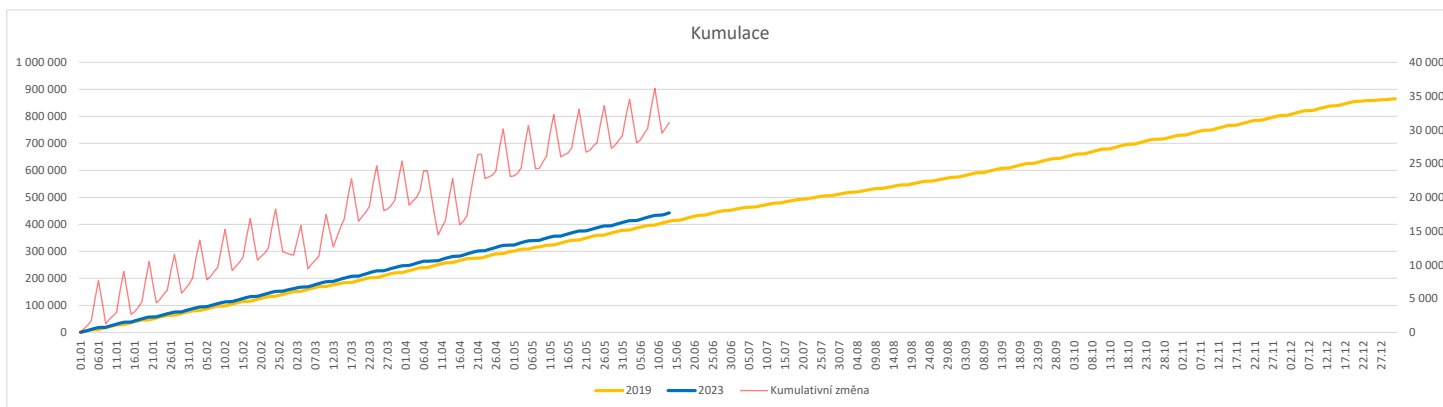
01 - I. interní klinika - kardiologická

V počtech přijatých pacientů nejsou započítány hodnoty covid+ oddělení Franze Josefa

07 - Klinika anesteziologie, resuscitace a intenzivní medicíny

V počtech přijatých pacientů jsou v roce 2019 započítáni pacienti z kliniky 59 - Oddělení intenzivní péče chirurgických oborů

	Od počátku roku				Období posledních 30 dnů				Posledních 7 dní do 13.06.2023							Referenční cíl do konce roku	Týdenní navýšení				
	2023	2019	2023/2019	108%	2023	2019	2023/2019	102%	Pr7d23/Pr7d19	Út 13	Po 12	Ne 11	So 10	Pa 9	Čt 8			St 7			
<b>FNOL CELKEM</b>	<b>442 889</b>	<b>411 684</b>	<b>31 205</b>	<b>108%</b>	<b>86 316</b>	<b>84 290</b>	<b>2 026</b>	<b>102%</b>	<b>237</b>	<b>109%</b>	<b>4 125</b>	<b>4 182</b>	<b>526</b>	<b>3 282</b>	<b>3 677</b>	<b>3 824</b>	<b>453 349</b>	<b>100%</b>	<b>0</b>		
01 - I. interní klinika - kardiologická	13 907	14 312	-405	97%	2 718	2 993	-275	91%	8	109%	122	140	9	8	99	155	157	15 184	103%	14	
02 - II. interní klinika gastroenterologická a geriatrická	15 559	12 581	2 978	124%	3 095	2 671	424	116%	32	141%	142	148	4	6	156	147	168	14 076	100%	0	
03 - III. interní klinika - nefrologická, revmatologická a endokrinologická	22 338	19 906	2 432	112%	4 655	4 160	495	112%	41	134%	229	229	1	3	186	215	252	22 463	100%	0	
04 - I. chirurgická klinika	12 259	11 830	429	104%	2 359	2 234	125	106%	25	141%	141	105	17	14	118	96	124	12 623	100%	0	
05 - II. chirurgická klinika - cévně-transplantační	5 913	5 752	161	103%	1 170	1 171	-1	100%	-3	92%	56	57	3	1	38	53	55	6 113	100%	0	
06 - Neurochirurgická klinika	5 824	4 979	845	117%	1 108	993	115	112%	1	103%	51	62	7	3	54	34	31	5 748	100%	0	
07 - Klinika anesteziologie, resuscitace a intenzivní medicíny	15 653	14 800	853	106%	2 963	2 917	46	102%	4	105%	138	143	4	2	123	127	124	15 360	100%	0	
08 - Porodnicko-gynekologická klinika	13 276	15 117	-1 841	88%	2 520	3 075	-555	82%	-14	86%	147	124	11	16	98	85	103	19 381	110%	64	
09 - Novorozenecké oddělení	912	1 017	-105	90%	153	224	-71	68%	-4	50%	5	8	3	0	2	8	4	1 280	109%	4	
10 - Dětská klinika	25 095	22 745	2 350	110%	4 721	4 551	170	104%	1	101%	234	219	47	40	166	179	168	24 020	100%	0	
11 - Ortopedická klinika	20 812	17 491	3 321	119%	4 106	3 734	372	110%	19	116%	161	256	12	2	188	170	157	18 870	100%	0	
12 - Urologická klinika	17 452	17 976	-524	97%	3 525	3 663	-138	96%	-6	95%	182	176	2	4	150	147	177	19 783	103%	19	
13 - Otolaryngologická klinika	24 187	17 527	6 660	138%	4 157	3 416	741	122%	28	126%	154	162	68	68	139	183	187	18 312	100%	0	
14 - Oční klinika	21 439	19 360	2 079	111%	4 240	4 033	207	105%	26	121%	207	207	31	39	195	173	193	21 104	100%	0	
15 - Oddělení alergologie a kl. imun.	12 910	12 007	903	108%	2 734	2 283	451	120%	12	117%	150	130	0	0	85	116	101	12 764	100%	0	
16 - Klinika plicních nemocí a tuberkulózy	14 342	14 134	208	101%	2 943	3 077	-134	96%	5	105%	148	154	3	0	93	150	154	14 751	100%	0	
17 - Neurologická klinika	10 377	11 408	-1 031	91%	2 031	2 507	-476	81%	-5	92%	138	81	0	2	60	99	88	13 566	108%	36	
18 - Klinika psychiatrie	8 951	7 469	1 482	120%	1 586	1 555	31	102%	3	107%	84	103	6	6	68	67	58	9 593	100%	0	
19 - Klinika pracovního lékařství	7 267	9 858	-2 591	74%	1 534	2 313	-779	66%	-12	79%	80	75	0	0	38	50	63	9 492	138%	90	
20 - Klinika chorob kožních a pohlavních	20 309	18 266	2 043	111%	3 814	3 503	311	109%	7	106%	206	230	5	5	93	125	152	19 814	100%	0	
21 - Onkologická klinika	33 999	27 874	6 125	122%	6 889	5 693	1 196	121%	60	134%	296	365	8	13	262	366	354	31 096	100%	0	
22 - Klinika nukleární medicíny	1 375	1 571	-196	88%	261	358	-97	73%	-2	79%	17	6	0	1	17	14	8	1 879	112%	7	
25 - Klinika ústní, čelistní a obličejové chirurgie	17 715	18 441	-726	96%	3 342	3 708	-366	90%	-18	85%	136	140	69	60	95	102	109	24 061	103%	26	
26 - Oddělení rehabilitace	18 112	15 782	2 330	115%	3 433	3 329	104	103%	11	110%	157	189	2	9	165	137	148	18 638	100%	0	
27 - Klinika tělovýchovného lékařství a kardiiovaskulární rehabilitace	11 960	10 543	1 417	113%	2 264	2 218	46	102%	12	116%	147	122	0	0	96	114	108	11 438	100%	0	
28 - Ústav lékařské genetiky	2 955	3 827	-872	77%	568	783	-215	73%	-1	94%	17	8	0	0	39	43	20	4 229	126%	31	
29 - Oddělení plastické a estetické chirurgie	7 066	7 384	-318	96%	1 507	1 425	82	106%	-2	96%	62	66	2	2	45	45	80	8 308	104%	11	
30 - Oddělení geriatric	1 113	1 250	-137	89%	246	214	32	115%	0	102%	18	7	0	0	9	5	7	1 494	110%	5	
31 - Traumatologická klinika	7 891	8 898	-1 007	89%	1 521	1 740	-219	87%	-7	87%	98	55	1	0	83	62	56	11 511	110%	35	
32 - Hemato-onkologická klinika	12 470	12 151	319	103%	2 451	2 694	-243	91%	4	105%	124	116	2	3	89	141	141	13 684	100%	0	
33 - Oddělení klinické biochemie	636	632	4	101%	126	180	-54	70%	-1	86%	11	4	0	0	4	6	5	573	100%	0	
35 - Transfúzní oddělení	191	100	91	191%	25	19	6	132%	-0	50%	0	2	0	0	1	0	1	113	100%	0	
36 - Oddělení klinické logopedie	359	233	126	154%	70	55	15	127%	1	136%	7	1	0	0	2	4	1	297	100%	0	
39 - Oddělení klinické psychologie	3 592	3 213	379	112%	702	651	51	108%	-0	99%	33	43	0	0	22	33	34	3 385	109%	0	
43 - Ústav farmakologie	165	148	17	111%	28	34	-6	82%	-1	58%	2	2	0	0	2	1	0	201	100%	0	
45 - Sociální oddělení	842	760	82	111%	148	162	-14	91%	-3	61%	8	6	0	0	4	7	5	917	100%	0	
50 - Kardiochirurgická klinika	4 179	2 818	1 361	148%	834	582	252	143%	6	131%	46	38	1	1	31	32	36	3 452	100%	0	
52 - Klinika infekčního lékařství	188	0	188	0%	54	0	54	0%	2	0%	0	0	0	0	0	0	0	7	0	0%	0
60 - Oddělení urgentního příjmu	28 753	27 489	1 264	105%	5 615	5 369	246	105%	8	104%	171	194	207	218	168	173	189	33 479	100%	0	
Očkovací centrum	413	577	-164	72%	0	0	0	0%	0	0%	0	0	0	0	0	0	0	164	0%	6	


**Legenda:**

Denní report počtu ambulantních vyšetření obsahuje všechny ambulantně ošetřené rodná čísla v daný den na konkrétní klinice.

Kumulativní počet ambulantních vyšetření od začátku roku je srovnáván se stejným obdobím referenčního roku. Ve stejné logice je srovnáván kumulativní počet posledních 30 dnů.

Ukazatel Pr7d23/Pr7d19: průměrný počet ambulantně vyšetřených pacientů za posledních 7 dní je srovnán se 7-denním průměrem referenčního roku 2019.

Ukazatel 'Referenční cíl' do konce roku: vyjadřuje počet ambulantně vyšetřených pacientů, který je nutno splnit do konce roku 2023 pro dosažení produkce referenčního roku 2019. Pokud byl vykázan v aktuálním roce do dne reportu vyšší objem péče, zůstává 'Referenční cíl' shodný s výkonností referenčního roku.

Referenční cíl se může lišit od 'produkčního cíle', který je uveden v měsíčním reportingu a reflektuje výsledky jednání hospodářských schůzek.

Ukazatel Týdenní navýšení: Navýšení týdenního počtu ambulantních vyšetření ve zbývajícím období do konce roku ke splnění 'Referenčního cíle'.

**Poznámka:**

07 - Klinika anesteziologie, resuscitace a intenzivní medicíny

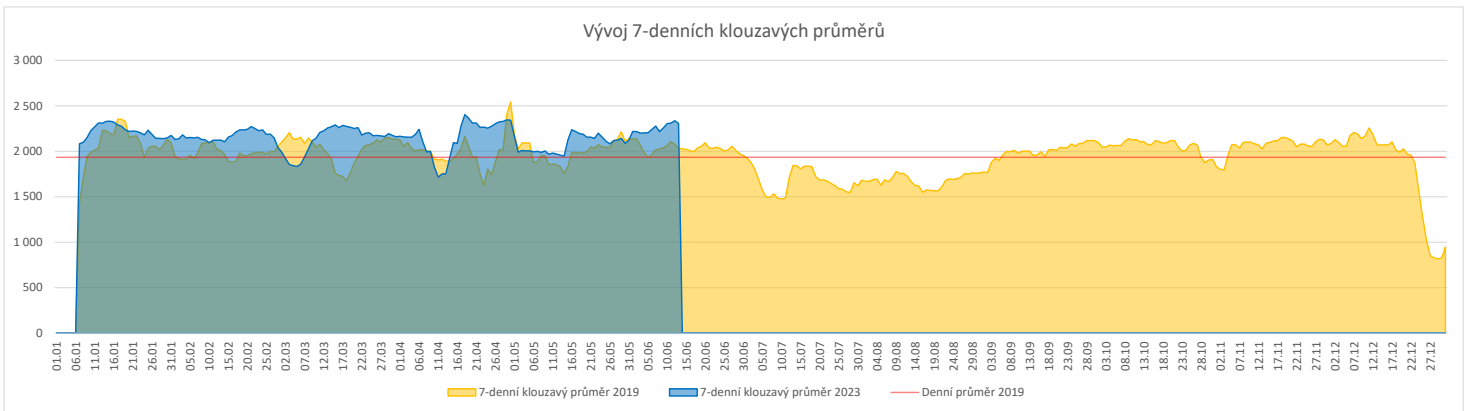
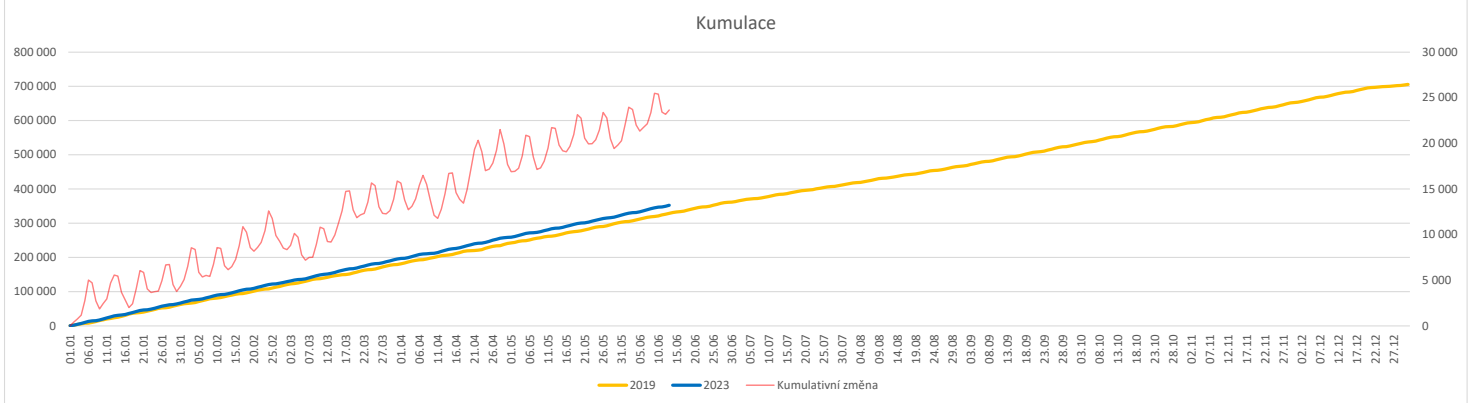
V počtech ambulantních vyšetření jsou v roce 2019 započítáni pacienti z kliniky 59 - Oddělení intenzivní péče chirurgických oborů

60 - Oddělení urgentního příjmu

V počtech ambulantních vyšetření nejsou započítány vyšetření na pracovištích Antigenní testy a Odběrové místo.

**Vývoj počtu laboratorních výkonů evidovaných v OpenLIMS a žádanků evidovaných v LIMS (RČ/den/klinika) k datu 13.06.2023**

	Od počátku roku				Období posledních 30 dnů				Posledních 7 dní do 13.06.2023							Referenční cíl do konce roku	Týdenní navýšení			
	2023	2019	2023/2019	106%	2023	2019	2023/2019	102%	Pr7d23/Pr7d19	Út 13	Po 12	Ne 11	So 10	Pa 9	Čt 8			St 7		
<b>FNOL CELKEM</b>	<b>337 861</b>	<b>318 760</b>	<b>19 101</b>	<b>106%</b>	<b>64 162</b>	<b>62 894</b>	<b>1 268</b>	<b>102%</b>	<b>269</b>	<b>113%</b>	<b>2 741</b>	<b>1 822</b>	<b>689</b>	<b>1 794</b>	<b>2 635</b>	<b>2 673</b>	<b>3 034</b>	<b>376 804</b>	<b>83%</b>	<b>0</b>
28 - Ústav lékařské genetiky	1 437	1 277	160	113%	280	290	-10	97%	1	116%	17	8	0	0	17	7	8	1 077	100%	0
32 - Hemato-onkologická klinika	117 981	108 999	8 982	108%	22 559	21 944	615	103%	80	112%	899	1 017	250	255	857	973	1 025	125 836	100%	0
33 - Oddělení klinické biochemie	162 922	155 767	7 155	105%	30 970	31 047	-77	100%	68	107%	1 431	291	314	1 375	1 308	1 278	1 570	179 752	100%	0
35 - Transfúzní oddělení	10 380	10 921	-541	95%	1 937	2 121	-184	91%	-1	98%	37	55	69	76	96	72	69	12 981	104%	19
38 - Ústav soudního lékařství a medicínského práva	1 883	1 371	512	137%	326	258	68	126%	-2	45%	4	0	0	0	1	4	2 032	100%	0	
40 - Ústav mikrobiologie	43 258	40 425	2 833	107%	8 090	7 234	856	112%	52	122%	353	451	56	88	357	342	358	42 751	100%	0


**Legenda:**

Denní report obsahuje množství laboratorních výkonů ve vyjádření RČ/den/klinika evidovaných v systému OpenLIMS.

U klinik 28 a 40 jsou zdrojem obdržené žádanky ve vyjádření RČ/den/klinika evidovaných v systému LIMS.

Kumulativní počet laboratorních výkonů od začátku roku je srovnáván se stejným obdobím referenčního roku. Ve stejné logice je srovnáván kumulativní počet posledních 30 dnů.

Ukazatel Pr7d23/Pr7d19: průměrný počet laboratorních výkonů za posledních 7 dní je srovnán se 7-denním průměrem referenčního roku 2019.

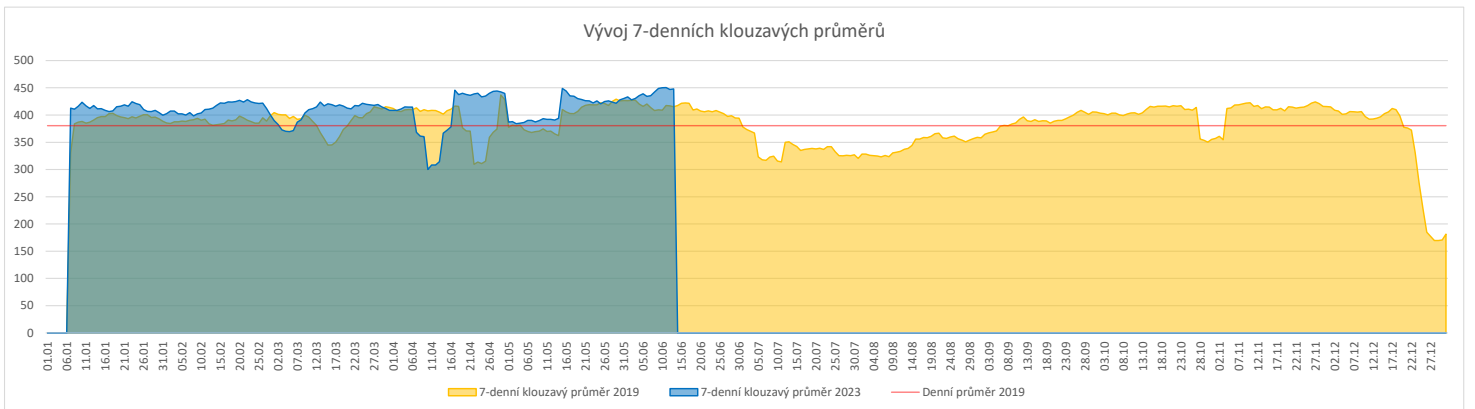
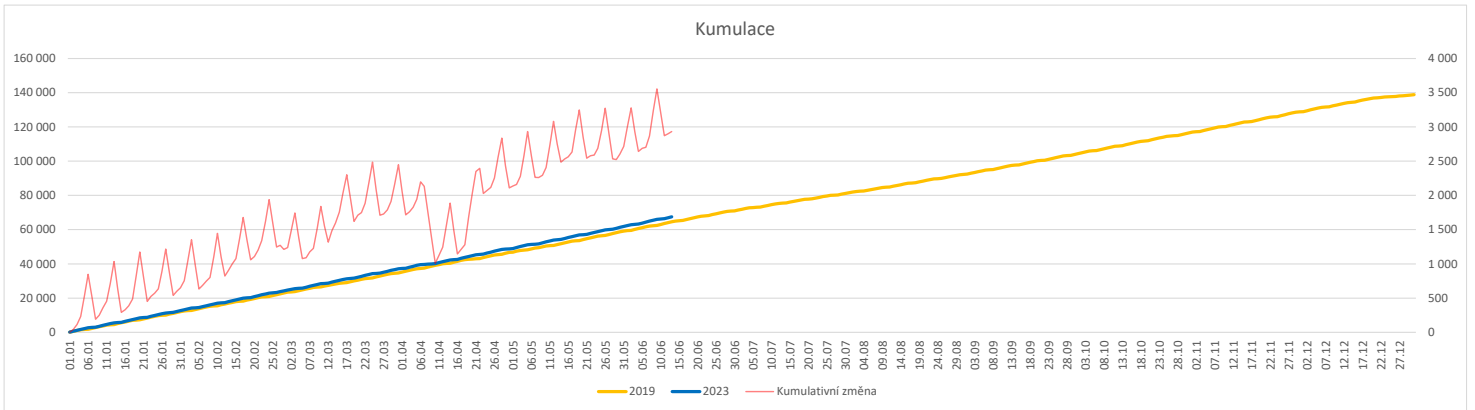
Ukazatel 'Referenční cíl' do konce roku: vyjadřuje počet laboratorních výkonů, který je nutno splnit do konce roku 2023 pro dosažení produkce referenčního roku 2019. Pokud byl vykázan v aktuálním roce do dne reportu vyšší objem péče, zůstává 'Referenční cíl' shodný s výkonností referenčního roku.

Referenční cíl se může lišit od 'produkčního cíle', který je uveden v měsíčním reportingu a reflektuje výsledky jednání hospodářských schůzek.

Ukazatel Týdenní navýšení: Navýšení týdenního počtu laboratorních výkonů ve zbývajícím období do konce roku ke splnění 'Referenčního cíle'.

**Vývoj počtu RDG vyšetření (RČ/den/klinika) k datu 13.06.2023**

	Od počátku roku				Období posledních 30 dnů				Posledních 7 dní do 13.06.2023							Referenční cíl do konce roku	Týdenní navýšení			
	2023	2019	2023/2019	105%	2023	2019	2023/2019	101%	Pr7d23/Pr7d19	Út 13	Po 12	Ne 11	So 10	Pa 9	Čt 8			St 7		
<b>FNOL CELKEM</b>	<b>67 556</b>	<b>64 569</b>	<b>2 987</b>	<b>105%</b>	<b>13 437</b>	<b>13 258</b>	<b>179</b>	<b>101%</b>	<b>33</b>	<b>108%</b>	<b>537</b>	<b>547</b>	<b>208</b>	<b>215</b>	<b>501</b>	<b>544</b>	<b>584</b>	<b>74 304</b>	<b>100%</b>	<b>0</b>
22 - Klinika nukleární medicíny	4 598	4 846	-248	95%	967	972	-5	99%	6	122%	43	34	17	14	33	39	48	5 679	105%	9
34 - Radiologická klinika	62 958	59 723	3 235	105%	12 470	12 286	184	101%	27	107%	494	513	191	201	468	505	536	68 873	100%	0


**Legenda:**

Denní report obsahuje množství RDG výkonů ve vyjádření RČ/den/klinika.

Kumulativní počet RDG výkonů od začátku roku je srovnáván se stejným obdobím referenčního roku. Ve stejné logice je srovnáván kumulativní počet posledních 30 dní.

Ukazatel Pr7d23/Pr7d19: průměrný počet RDG výkonů za posledních 7 dní je srovnán se 7-denním průměrem referenčního roku 2019.

Ukazatel 'Referenční cíl' do konce roku: vyjadřuje počet RDG výkonů, který je nutno splnit do konce roku 2023 pro dosažení produkce referenčního roku 2019. Pokud byl vykázan v aktuálním roce do dne reportu vyšší objem péče, zůstává 'Referenční cíl' shodný s výkonností referenčního roku.

Referenční cíl se může lišit od 'produkčního cíle', který je uveden v měsíčním reportingu a reflektuje výsledky jednání hospodářských schůzek.

Ukazatel Týdenní navýšení: Navýšení týdenního počtu RDG výkonů ve zbývajícím období do konce roku ke splnění 'Referenčního cíle'.

**Poznámka:**

34 - Radiologická klinika

V počtech RDG vyšetření nejsou započítána mamografická vyšetření.



### Využití operačních sálů dětské kliniky dle operujících klinik k datu 13.06.2023

	Od počátku roku				Období posledních 30 dnů				Posledních 7 dní od do 13.06.2023								Referenční cíl do konce roku	Týdenní navýšení		
	2023	2019	2023/2019		2023	2019	2023/2019		Pr7d/Pr7d	Út 13	Po 12	Ne 11	So 10	Pa 9	Čt 8	St 7				
	1	025	945	80	108%	215	195	20	110%	1	102%	9	10	0	0	12			10	11
<b>FNOL CELKEM</b>	159	190	-31	84%	27	37	-10	73%	-4	78%	0	0	0	0	5	0	182	121%	2	
04 - I. chirurgická klinika	3	9	-6	33%	1	4	-3	25%	-1	0%	0	0	0	0	1	0	16	160%	1	
05 - II. chirurgická klinika - cévně-transplantační	0	0	0	0%	0	0	0	0%	0	0%	0	0	0	0	0	0	0	0%	0	
06 - Neurochirurgická klinika	0	0	0	0%	0	0	0	0%	0	0%	0	0	0	0	0	0	0	0%	0	
08 - Porodnicko-gynekologická klinika	219	183	36	120%	40	36	4	111%	5	88%	0	0	0	5	0	8	170	100%	0	
10 - Dětská klinika	52	20	32	260%	11	6	5	183%	2	0%	0	0	0	0	0	2	22	100%	0	
11 - Ortopedická klinika	190	232	-42	82%	44	51	-7	86%	1	100%	9	0	0	0	4	0	243	121%	2	
12 - Urologická klinika	296	203	93	146%	65	42	23	155%	3	120%	0	6	0	0	7	0	165	100%	0	
13 - Otolaryngologická klinika	39	37	2	105%	8	9	-1	89%	0	0%	0	0	0	0	0	0	37	100%	0	
14 - Oční klinika	0	3	-3	0%	0	0	0	0%	0	0%	0	0	0	0	0	0	4	400%	1	
25 - Klinika ústní, čelistní a obličejové chirurgie	43	53	-10	81%	14	7	7	200%	1	133%	0	4	0	0	0	0	45	129%	1	
29 - Oddělení plastické a estetické chirurgie	22	15	7	147%	4	3	1	133%	1	0%	0	0	0	0	0	1	23	100%	0	
31 - Traumatologická klinika	2	0	2	0%	1	0	1	0%	0	0%	0	0	0	0	0	0	0	0%	0	
47 - Centrální operační sály	0	0	0	0%	0	0	0	0%	0	0%	0	0	0	0	0	0	0	0%	0	
50 - Kardiochirurgická klinika																				

