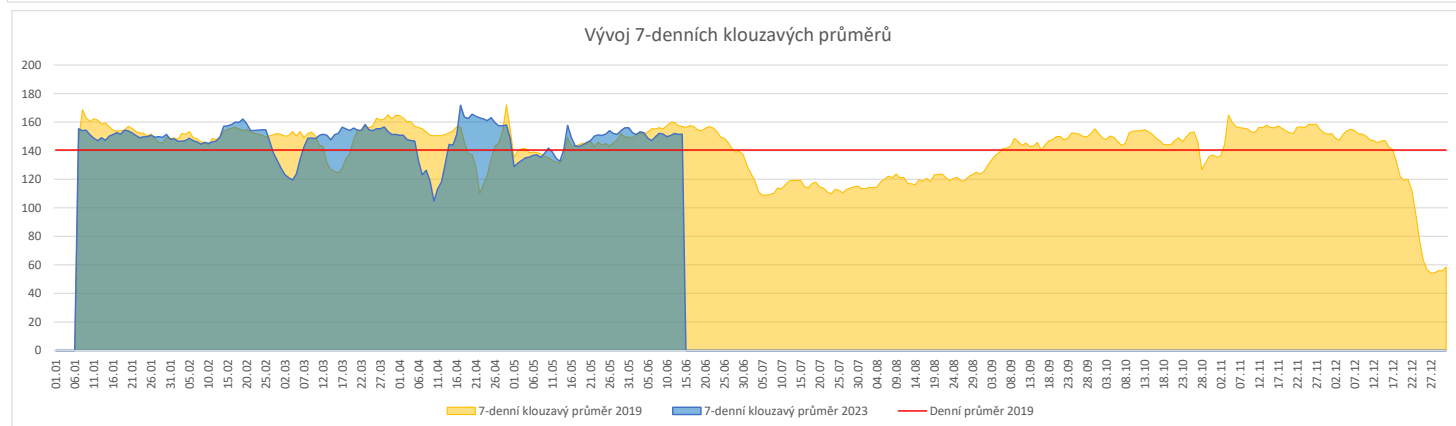
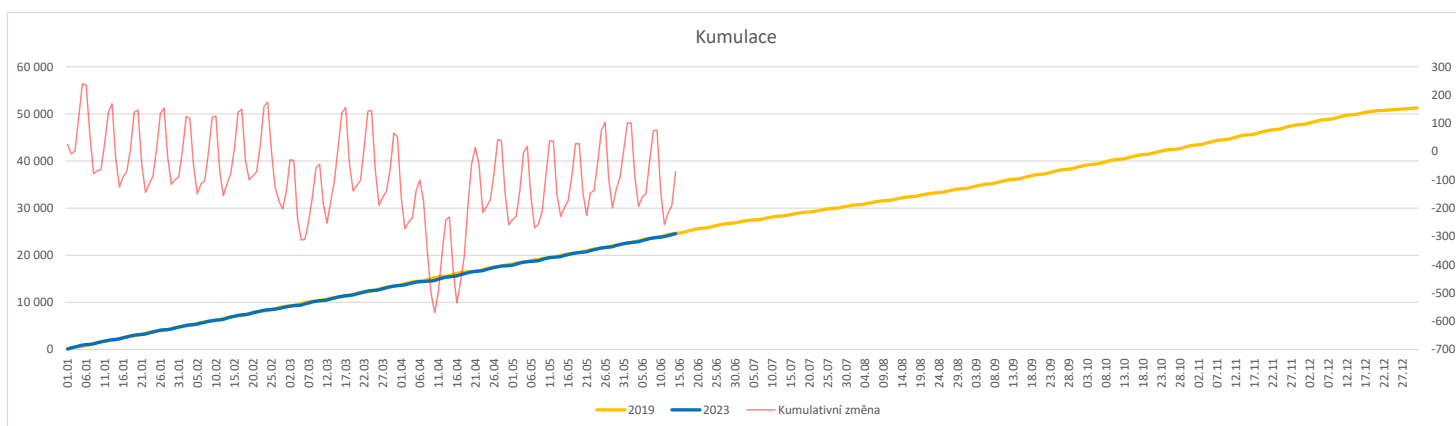


	Od počátku roku			Období posledních 30 dnů			Posledních 7 dní do 14.06.2023							Referenční cíl do konce roku	Týdenní navýšení		
	2023	2019	2023/2019	2023	2019	2023/2019	Pr7d23/Pr7d19	St 14	Út 13	Po 12	Ne 11	So 10	Pa 9			Čt 8	
FNOL CELKEM - bez překladů vč. COVID+ (kliniky níže vč. překladů)	24 579	24 650	-71 100%	4 861	4 703	158 103%	-5 97%	216	185	248	100	40	108	164	26 690	100%	3
Chirurgické obory	12 394	12 774	-380 97%	2 475	2 422	53 102%	-8 91%	95	96	127	70	17	41	84	13 565	103%	14
04 - I. chirurgická klinika	1911	1978	-67 97%	385	362	23 106%	2 115%	14	19	24	9	1	10	13	2 029	103%	3
05 - II. chirurgická klinika - cévně-transplantační	855	885	-30 97%	165	150	15 110%	0 103%	6	5	11	7	1	1	7	880	104%	2
06 - Neurochirurgická klinika	873	818	55 107%	159	163	-4 98%	-2 66%	5	3	8	2	3	4	6	967	100%	0
08 - Porodnicko-gynekologická klinika	1 835	1 984	-149 92%	361	375	-14 96%	-1 91%	16	11	17	8	3	10	12	2 434	107%	6
10 - Dětská klinika (bez doprovodů)	2 270	2 286	-16 99%	451	453	-2 100%	-2 87%	16	17	18	19	7	4	16	2 334	101%	1
11 - Ortopedická klinika	1 524	1 417	107 108%	305	271	34 113%	1 111%	16	12	20	11	0	3	8	1 338	100%	0
12 - Urologická klinika	901	993	-92 91%	166	184	-18 90%	-1 80%	7	8	12	5	0	1	4	1 218	108%	4
13 - Otolaryngologická klinika	686	696	-10 99%	115	129	-14 89%	-0 89%	5	5	6	2	0	3	4	708	101%	1
14 - Oční klinika	544	479	65 114%	125	88	37 142%	-0 95%	2	4	7	1	0	3	4	409	100%	0
25 - Klinika ústní, čelistní a obličejové chirurgie	514	556	-42 92%	108	124	-16 87%	-1 77%	3	9	4	0	1	1	6	688	107%	2
31 - Traumatologická klinika	904	1 126	-222 80%	196	209	-13 94%	-2 78%	7	4	9	9	1	3	9	1 451	118%	8
50 - Kardiochirurgická klinika	353	391	-38 90%	73	84	-11 87%	-1 72%	3	2	3	0	0	3	2	401	110%	2
Interní a komplementární obory	12 185	11 876	309 103%	2 386	2 281	105 105%	2 103%	121	89	121	30	23	67	80	13 434	101%	0
01 - I. interní klinika - kardiologická	2 651	2 535	116 105%	532	484	48 110%	2 115%	26	25	25	10	4	13	19	2 712	100%	0
02 - II. interní klinika gastroenterologie a geriatry	1 428	1 264	164 113%	271	239	32 113%	0 100%	11	12	6	6	5	9	5	1 541	100%	0
03 - III. interní klinika - nefrologická, revmatologická a endokrinologická	1 341	1 365	-24 98%	268	261	7 103%	1 110%	21	6	17	1	6	8	8	1 608	102%	1
07 - Klinika anesteziologie, resuscitace a intenzivní medicíny	772	819	-47 94%	162	159	3 102%	0 103%	7	5	7	2	3	5	6	1 039	105%	2
09 - Novorozenecké oddělení	970	1 099	-129 88%	176	210	-34 84%	0 107%	7	5	11	4	2	11	6	1 568	109%	5
16 - Klinika plicních nemocí a tuberkulózy	1 570	1 659	-89 95%	305	321	-16 95%	-2 85%	15	9	17	5	4	9	10	1 776	105%	4
17 - Neurologická klinika	1 342	1 321	21 102%	266	292	-26 91%	-1 90%	13	12	10	2	4	3	12	1 491	100%	0
18 - Klinika psychiatrie	541	605	-64 89%	92	103	-11 89%	-1 73%	5	6	1	0	1	0	6	704	110%	3
20 - Klinika chorob kožních a pohlavních	384	344	40 112%	75	62	13 121%	1 146%	2	4	7	0	1	2	3	362	100%	0
21 - Onkologická klinika	1 217	985	232 124%	235	178	57 132%	2 128%	13	4	14	0	0	10	10	1 286	100%	0
22 - Klinika nukleární medicíny	178	180	-2 99%	36	30	6 120%	0 133%	4	1	2	0	0	0	1	147	101%	1
26 - Oddělení rehabilitace	456	422	34 108%	95	72	23 132%	0 119%	3	3	8	0	0	2	3	399	100%	0
30 - Oddělení geriatry	298	318	-20 94%	61	55	6 111%	-1 54%	1	1	0	0	0	2	3	357	106%	1
32 - Hemato-onkologická klinika	450	513	-63 88%	101	89	12 113%	1 125%	4	3	8	0	0	4	1	669	110%	3
52 - Klinika infekčního lékařství	177	0	177 0%	36	0	36 0%	1 0%	2	1	1	1	1	2	2	0	0%	0


Legenda:

Denní report počtu pacientů přijatých k hospitalizaci čerpá z chorobopisů MEEDA.

Na úrovni kliniky obsahuje veškeré příjmy na lůžko dotčené kliniky, včetně hospitalizací přeložených z jiných klinik (ne však příjmy z jiných středisek v rámci dané kliniky).

Na úrovni FNOL celkem obsahuje pouze externí příjmy, vyloučeny jsou veškeré překlady v rámci FNOL.

Kumulativní počet pacientů přijatých k hospitalizaci od začátku roku je srovnáván se stejným obdobím referenčního roku. Ve stejné logice je srovnáván kumulativní počet posledních 30 dnů.

Ukazatel Pr7d23/Pr7d19: průměrný počet pacientů přijatých k hospitalizaci za posledních 7 dní aktuálního období je srovnáván se 7-denním průměrem referenčního roku 2019.

Ukazatel 'Referenční cíl' do konce roku: vyjadřuje počet pacientů přijatých k hospitalizaci, který je nutno splnit do konce roku 2023 pro dosažení produkce referenčního roku 2019. Pokud byl vykázan v aktuálním roce do dne reportu vyšší objem péče, zůstává 'Referenční cíl' shodný s výkonností referenčního roku.

Referenční cíl se může lišit od 'produkčního cíle', který je uveden v měsíčním reportingu a reflektuje výsledky jednání hospodářských schůzek.

Ukazatel Týdenní navýšení: Navýšení týdenního počtu přijatých pacientů k hospitalizaci ve zbývajícím období do konce roku ke splnění 'Referenčního cíle'.

Poznámka:

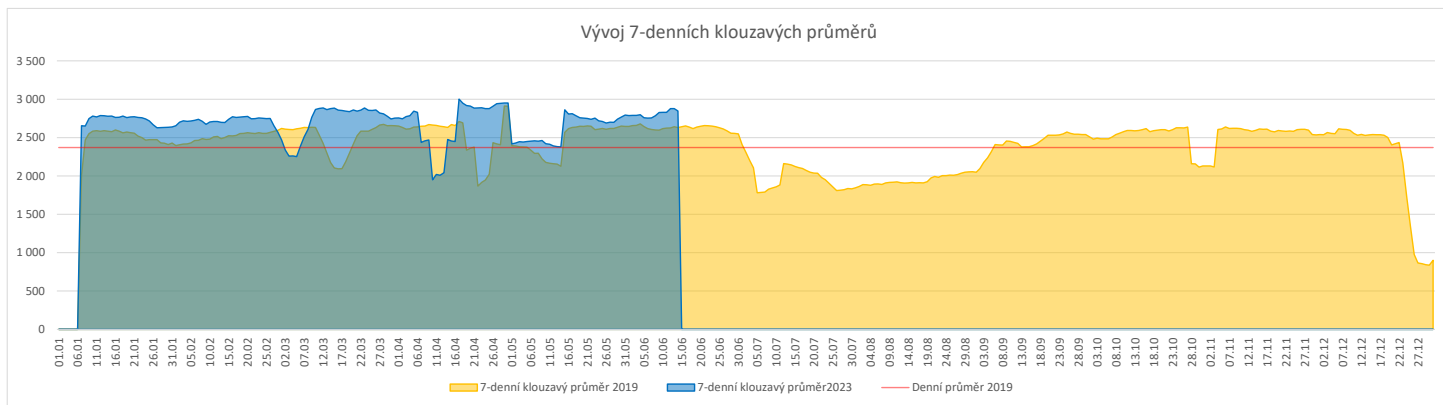
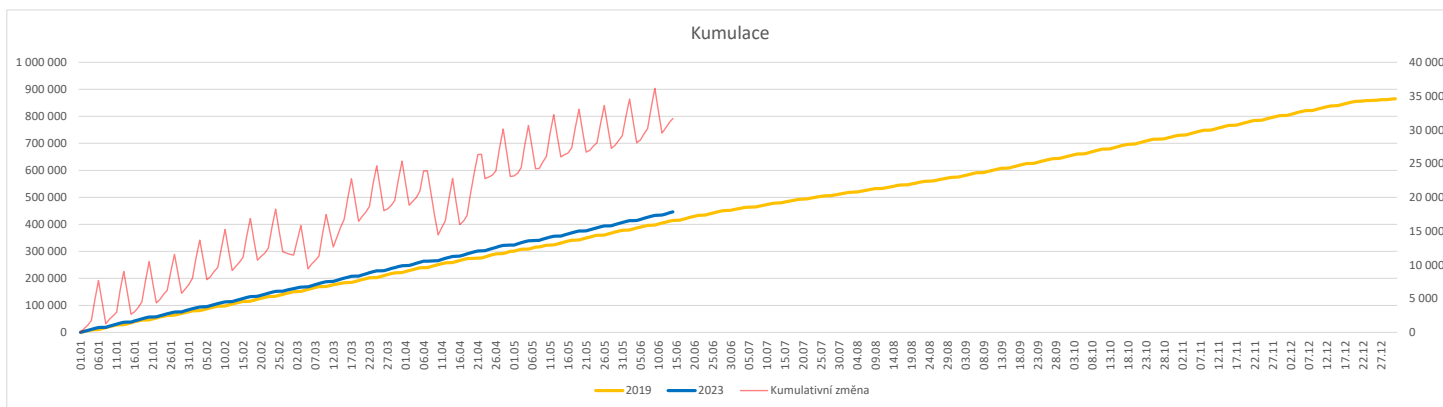
01 - I. interní klinika - kardiologická

V počtech přijatých pacientů nejsou započítány hodnoty covid+ oddělení Franze Josefa

07 - Klinika anesteziologie, resuscitace a intenzivní medicíny

V počtech přijatých pacientů jsou v roce 2019 započítáni pacienti z kliniky 59 - Oddělení intenzivní péče chirurgických oborů

	Od počátku roku				Období posledních 30 dnů				Posledních 7 dní do 14.06.2023								Referenční cíl do konce roku	Týdenní navýšení		
	2023	2019	2023/2019	108%	2023	2019	2023/2019	107%	Pr7d23/Pr7d19	St 14	Út 13	Po 12	Ne 11	So 10	Pa 9	Čt 8				
FNOL CELKEM	446 501	414 682	31 819	108%	89 435	83 767	5 668	107%	217	108%	3 612	4 125	4 182	525	526	3 282	3 677	450 351	100%	0
01 - I. interní klinika - kardiologická	14 050	14 397	-347	98%	2 854	3 038	-184	94%	6	106%	143	122	140	9	8	99	155	15 041	102%	12
02 - II. interní klinika gastroenterologická a geriatrická	15 721	12 676	3 045	124%	3 253	2 659	594	122%	32	142%	162	142	148	4	6	156	147	13 981	100%	0
03 - III. interní klinika - nefrologická, revmatologická a endokrinologická	22 513	20 049	2 464	112%	4 825	4 130	695	117%	32	128%	175	229	229	1	3	186	215	22 320	100%	0
04 - I. chirurgická klinika	12 366	11 934	432	104%	2 458	2 260	198	109%	19	129%	107	141	105	17	14	118	96	12 519	100%	0
05 - II. chirurgická klinika - cévně-transplantační	5 966	5 811	155	103%	1 222	1 180	42	104%	-3	93%	53	56	57	3	1	38	53	6 054	100%	0
06 - Neurochirurgická klinika	5 873	5 011	862	117%	1 152	971	181	119%	2	107%	49	51	62	7	3	54	34	5 716	100%	0
07 - Klinika anesteziologie, resuscitace a intenzivní medicíny	15 790	14 898	892	106%	3 098	2 889	209	107%	6	106%	137	138	143	4	2	123	127	15 262	100%	0
08 - Porodnicko-gynekologická klinika	13 390	15 246	-1 856	88%	2 620	3 083	-463	85%	-11	89%	114	147	124	11	16	98	85	19 267	111%	64
09 - Novorozenecké oddělení	921	1 022	-101	90%	1 621	224	-63	72%	-4	58%	9	5	8	3	0	2	8	1 271	109%	4
10 - Dětská klinika	25 312	22 908	2 404	110%	4 890	4 513	377	108%	7	105%	217	234	219	47	40	166	179	23 857	100%	0
11 - Ortopedická klinika	20 954	17 638	3 316	119%	4 235	3 752	483	113%	17	115%	142	161	256	12	2	188	170	18 723	100%	0
12 - Urologická klinika	17 589	18 115	-526	97%	3 656	3 635	21	101%	-13	90%	137	182	176	2	4	150	147	19 646	103%	19
13 - Otolaryngologická klinika	24 345	17 652	6 693	138%	4 263	3 396	867	126%	20	118%	158	154	162	68	68	139	183	18 187	100%	0
14 - Oční klinika	21 587	19 460	2 127	111%	4 360	3 950	410	110%	25	121%	148	207	207	31	39	195	173	21 004	100%	0
15 - Oddělení alergologie a kl. imun.	13 017	12 089	928	108%	2 838	2 252	586	126%	4	105%	107	150	130	0	0	85	116	12 682	100%	0
16 - Klinika plicních nemocí a tuberkulózy	14 471	14 202	269	102%	3 070	3 055	15	100%	12	114%	129	148	154	3	0	93	150	14 683	100%	0
17 - Neurologická klinika	10 444	11 479	-1 035	91%	2 098	2 433	-335	86%	-11	85%	67	138	81	0	2	60	99	13 499	108%	36
18 - Klinika psychiatrie	9 022	7 525	1 497	120%	1 650	1 555	95	106%	8	115%	71	84	103	6	6	68	67	9 537	100%	0
19 - Klinika pracovního lékařství	7 343	9 920	-2 577	74%	1 610	2 164	-554	74%	-5	90%	76	80	75	0	0	38	50	9 416	138%	89
20 - Klinika chorob kožních a pohlavních	20 474	18 387	2 087	111%	3 972	3 455	517	115%	-1	99%	165	206	230	5	5	93	125	19 693	103%	0
21 - Onkologická klinika	34 304	28 091	6 213	122%	7 187	5 632	1 555	128%	55	132%	305	296	365	8	13	262	366	30 879	100%	0
22 - Klinika nukleární medicíny	1 384	1 595	-211	87%	269	363	-94	74%	-3	78%	9	17	6	0	1	17	14	1 870	113%	8
25 - Klinika ústní, čelistní a obličejové chirurgie	17 842	18 587	-745	96%	3 410	3 720	-310	92%	-14	88%	127	136	140	69	60	95	102	23 934	103%	26
26 - Oddělení rehabilitace	18 240	15 946	2 294	114%	3 560	3 360	200	106%	8	108%	128	157	189	2	9	165	137	18 474	100%	0
27 - Klinika tělovýchovného lékařství a kardiiovaskulární rehabilitace	12 071	10 560	1 511	114%	2 375	2 162	213	110%	24	140%	111	147	122	0	0	96	114	11 421	100%	0
28 - Ústav lékařské genetiky	2 969	3 864	-895	77%	582	783	-201	74%	-5	79%	14	17	8	0	0	39	43	4 215	127%	31
29 - Oddělení plastické a estetické chirurgie	7 138	7 435	-297	96%	1 577	1 394	183	113%	-1	97%	72	62	66	2	2	45	45	8 236	104%	11
30 - Oddělení geriatric	1 118	1 268	-150	88%	251	214	37	117%	-1	88%	5	18	7	0	0	9	5	1 489	111%	6
31 - Traumatologická klinika	7 989	8 965	-976	89%	1 619	1 748	-129	93%	-1	99%	98	98	55	1	0	83	62	11 413	109%	34
32 - Hemato-onkologická klinika	12 595	12 260	335	103%	2 574	2 686	-112	96%	2	102%	125	124	116	2	3	89	141	13 575	100%	0
33 - Oddělení klinické biochemie	636	640	-4	99%	126	177	-51	71%	-3	58%	0	11	4	0	0	4	6	569	101%	1
35 - Transfúzní oddělení	193	100	93	193%	27	19	8	142%	0	83%	2	0	2	0	0	0	1	113	100%	0
36 - Oddělení klinické logopedie	360	234	126	154%	71	53	18	134%	0	125%	1	7	1	0	0	2	4	296	100%	0
39 - Oddělení klinické psychologie	3 616	3 245	371	111%	726	652	74	111%	-1	97%	24	33	43	0	0	22	33	3 353	100%	0
43 - Ústav farmakologie	165	151	14	109%	28	36	-8	78%	-1	54%	0	2	2	0	0	2	1	198	100%	0
45 - Sociální oddělení	846	770	76	110%	152	169	-17	90%	-2	64%	4	8	6	0	0	4	7	907	100%	0
50 - Kardiologická klinika	4 213	2 846	1 367	148%	867	592	275	146%	6	127%	34	46	38	1	1	31	32	3 424	100%	0
52 - Klinika infekčního lékařství	192	0	192	0%	58	0	58	0%	1	0%	4	0	0	0	0	0	6	0	0%	0
60 - Oddělení urgentního příjmu	28 930	27 671	1 259	105%	5 585	5 410	175	103%	5	103%	177	171	194	207	218	168	173	33 297	100%	0
Očkovací centrum	414	577	-163	72%	0	0	0	0%	0	0%	0	0	0	0	0	0	0	163	0%	6


Legenda:

Denní report počtu ambulantních vyšetření obsahuje všechny ambulantně ošetřená rodná čísla v daný den na konkrétní klinice.

Kumulativní počet ambulantních vyšetření od začátku roku je srovnáván se stejným obdobím referenčního roku. Ve stejné logice je srovnáván kumulativní počet posledních 30 dnů.

Ukazatel Pr7d23/Pr7d19: průměrný počet ambulantně vyšetřených pacientů za posledních 7 dní je srovnán se 7-denním průměrem referenčního roku 2019.

Ukazatel 'Referenční cíl' do konce roku: vyjadřuje počet ambulantně vyšetřených pacientů, který je nutno splnit do konce roku 2023 pro dosažení produkce referenčního roku 2019. Pokud byl vykázan v aktuálním roce do dne reportu vyšší objem péče, zůstává 'Referenční cíl' shodný s výkonností referenčního roku.

Referenční cíl se může lišit od 'produkčního cíle', který je uveden v měsíčním reportingu a reflektuje výsledky jednání hospodářských schůzek.

Ukazatel Týdenní navýšení: Navýšení týdenního počtu ambulantních vyšetření ve zbývajícím období do konce roku ke splnění 'Referenčního cíle'.

Poznámka:

07 - Klinika anesteziologie, resuscitace a intenzivní medicíny

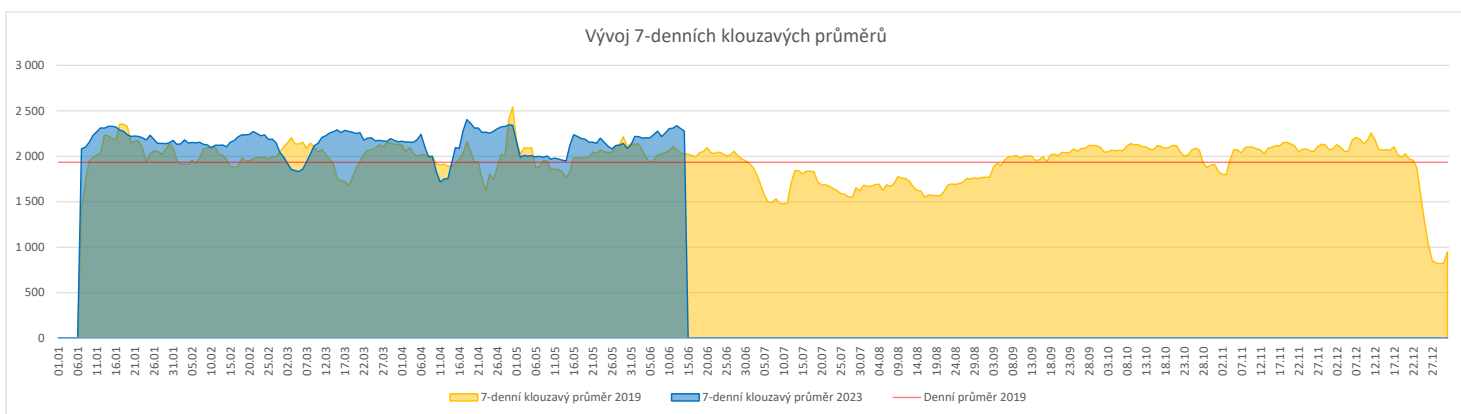
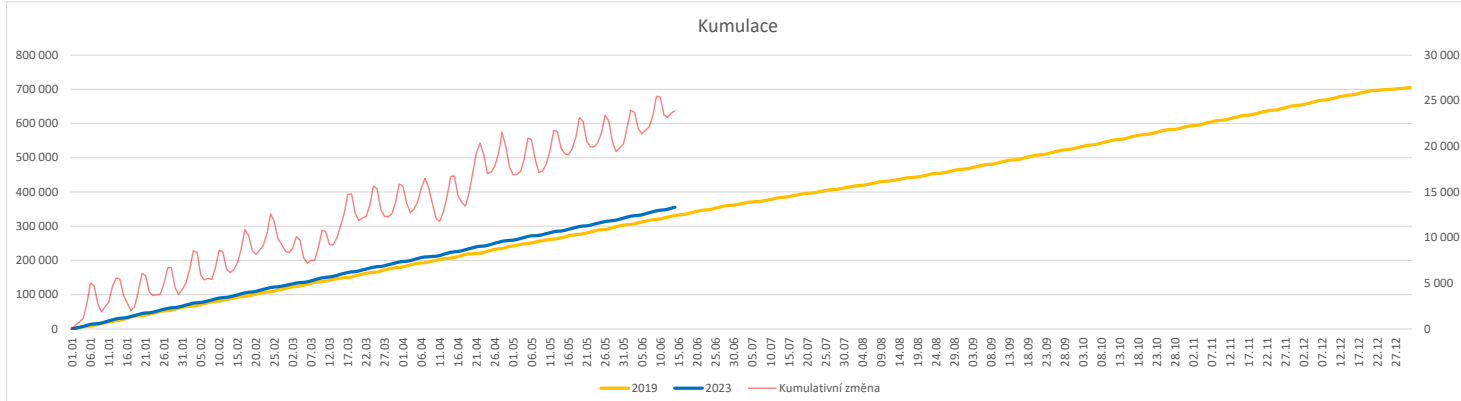
V počtech ambulantních vyšetření jsou v roce 2019 započítáni pacienti z kliniky 59 - Oddělení intenzivní péče chirurgických oborů

60 - Oddělení urgentního příjmu

V počtech ambulantních vyšetření nejsou započítány vyšetření na pracovištích Antigenní testy a Odběrové místo.

Vývoj počtu laboratorních výkonů evidovaných v OpenLIMS a žádanků evidovaných v LIMS (RČ/den/klinika) k datu 14.06.2023

	Od počátku roku				Období posledních 30 dnů				Posledních 7 dní do 14.06.2023							Referenční cíl do konce roku	Týdenní navýšení			
	2023	2019	2023/2019	106%	2023	2019	2023/2019	105%	Pr7d23/Pr7d19	St 14	Út 13	Po 12	Ne 11	So 10	Pa 9			Čt 8		
FNOL CELKEM	340 701	321 251	19 450	106%	66 402	62 973	3 429	105%	251	112%	2 840	2 741	1 822	689	1 794	2 635	2 673	374 084	83%	0
28 - Ústav lékařské genetiky	1 447	1 292	155	112%	290	294	-4	99%	-0	95%	10	17	8	0	17	7	1 062	100%	0	
32 - Hemato-onkologická klinika	118 965	109 718	9 247	108%	23 340	21 822	1 518	107%	73	111%	984	899	1 017	250	255	857	973	125 117	100%	0
33 - Oddělení klinické biochemie	164 332	157 169	7 163	105%	32 098	31 256	842	103%	89	109%	1 410	1 431	291	314	1 375	1 308	1 278	178 350	100%	0
35 - Transfuzní oddělení	10 449	10 990	-541	95%	1 932	2 132	-200	91%	2	103%	69	37	55	69	76	96	72	12 912	104%	19
38 - Ústav soudního lékařství a medicínského práva	1 938	1 401	537	138%	381	288	93	132%	2	122%	55	4	0	0	0	1	2 002	100%	0	
40 - Ústav mikrobiologie	43 570	40 681	2 889	107%	8 361	7 181	1 180	116%	47	120%	312	353	451	56	88	357	342	42 495	100%	0


Legenda:

Denní report obsahuje množství laboratorních výkonů ve vyjádření RČ/den/klinika evidovaných v systému OpenLIMS.

U klinik 28 a 40 jsou zdrojem obdržené žádanky ve vyjádření RČ/den/klinika evidovaných v systému LIMS.

Kumulativní počet laboratorních výkonů od začátku roku je srovnáván se stejným obdobím referenčního roku. Ve stejné logice je srovnáván kumulativní počet posledních 30 dnů.

Ukazatel Pr7d23/Pr7d19: průměrný počet laboratorních výkonů za posledních 7 dní je srovnán se 7-denním průměrem referenčního roku 2019.

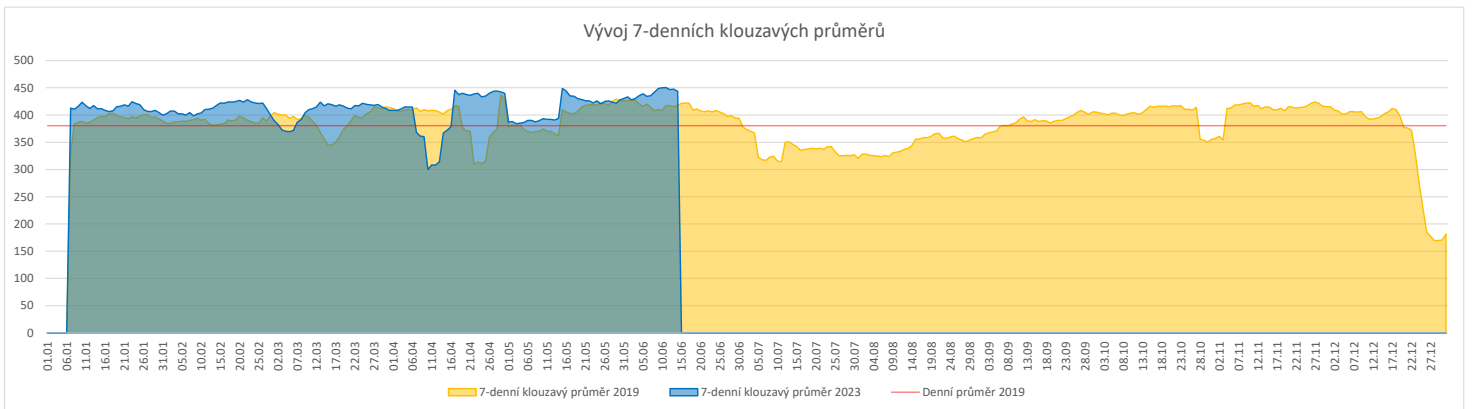
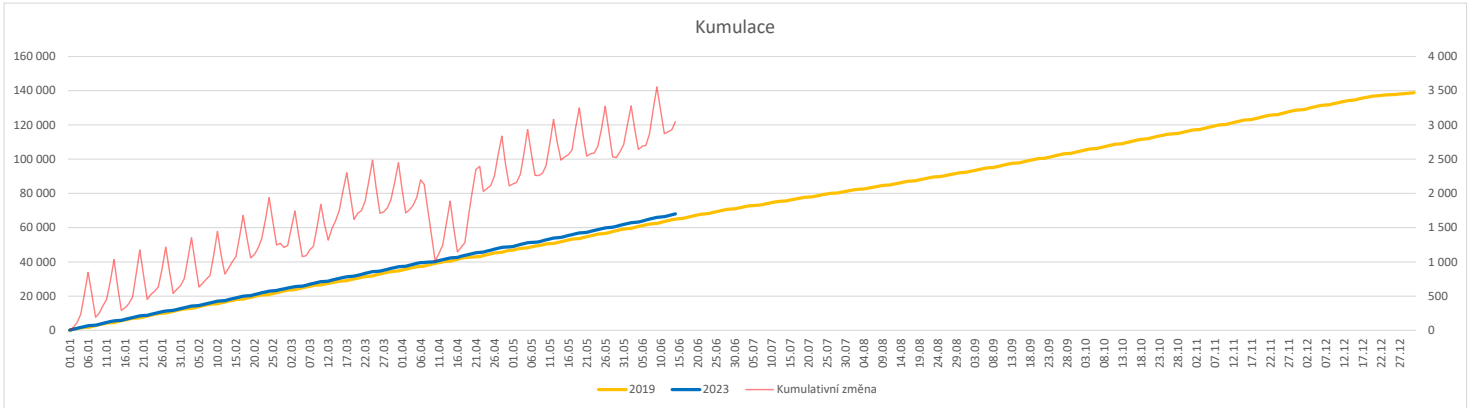
Ukazatel 'Referenční cíl' do konce roku: vyjadřuje počet laboratorních výkonů, který je nutno splnit do konce roku 2023 pro dosažení produkce referenčního roku 2019. Pokud byl vykázan v aktuálním roce do dne reportu vyšší objem péče, zůstává 'Referenční cíl' shodný s výkonností referenčního roku.

Referenční cíl se může lišit od 'produkčního cíle', který je uveden v měsíčním reportingu a reflektuje výsledky jednání hospodářských schůzek.

Ukazatel Týdenní navýšení: Navýšení týdenního počtu laboratorních výkonů ve zbývajícím období do konce roku ke splnění 'Referenčního cíle'.

Vývoj počtu RDG vyšetření (RČ/den/klinika) k datu 14.06.2023

	Od počátku roku				Období posledních 30 dnů				Posledních 7 dní do 14.06.2023							Referenční cíl do konce roku	Týdenní navýšení			
	2023	2019	2023/2019	105%	2023	2019	2023/2019	104%	Pr7d23/Pr7d19	St 14	Út 13	Po 12	Ne 11	So 10	Pa 9			Čt 8		
FNOL CELKEM	68 108	65 004	3 104	105%	13 787	13 224	563	104%	26	106%	554	536	546	208	215	501	544	73 869	100%	0
22 - Klinika nukleární medicíny	4 644	4 895	-251	95%	996	996	0	100%	3	110%	46	43	34	17	14	33	39	5 633	105%	9
34 - Radiologická klinika	63 464	60 109	3 355	106%	12 791	12 228	563	105%	23	106%	508	493	512	191	201	468	505	68 487	100%	0


Legenda:

Denní report obsahuje množství RDG výkonů ve vyjádření RČ/den/klinika.

Kumulativní počet RDG výkonů od začátku roku je srovnáván se stejným obdobím referenčního roku. Ve stejné logice je srovnáván kumulativní počet posledních 30 dní.

Ukazatel Pr7d23/Pr7d19: průměrný počet RDG výkonů za posledních 7 dní je srovnán se 7-denním průměrem referenčního roku 2019.

Ukazatel 'Referenční cíl' do konce roku: vyjadřuje počet RDG výkonů, který je nutno splnit do konce roku 2023 pro dosažení produkce referenčního roku 2019. Pokud byl vykázan v aktuálním roce do dne reportu vyšší objem péče, zůstává 'Referenční cíl' shodný s výkonností referenčního roku.

Referenční cíl se může lišit od 'produkčního cíle', který je uveden v měsíčním reportingu a reflektuje výsledky jednání hospodářských schůzek.

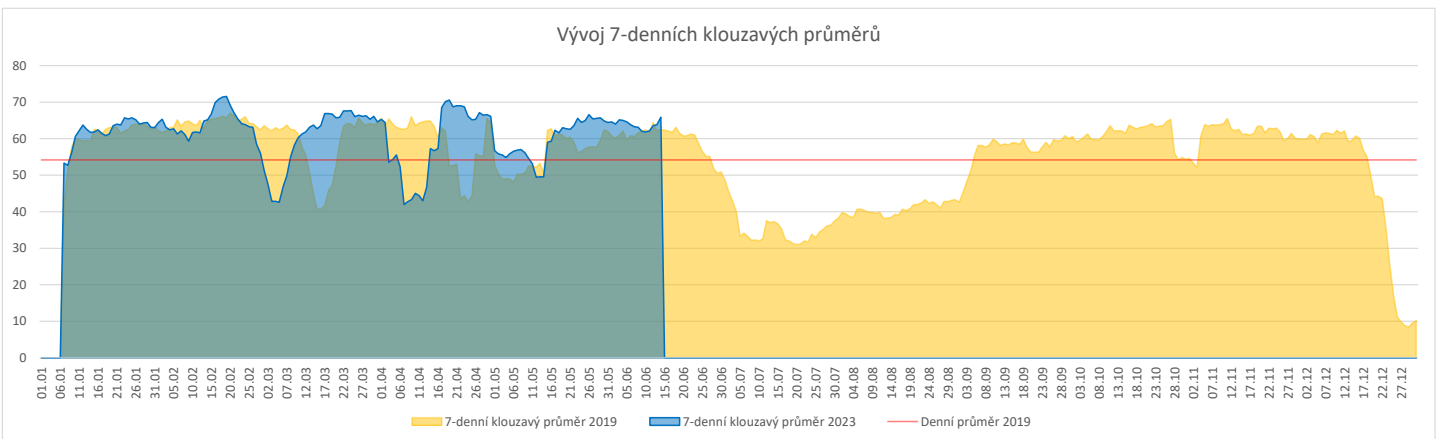
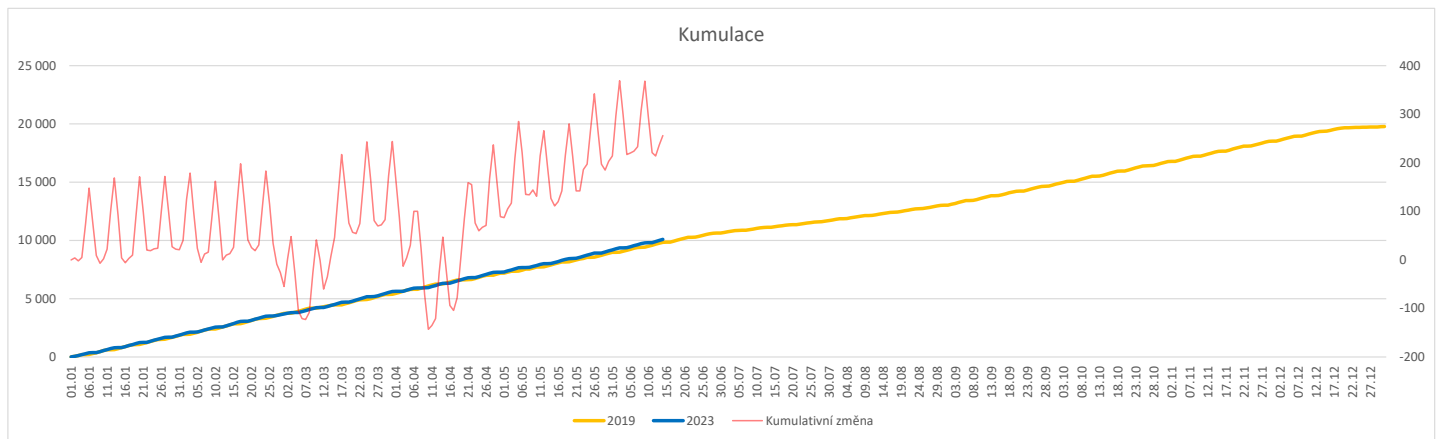
Ukazatel Týdenní navýšení: Navýšení týdenního počtu RDG výkonů ve zbývajícím období do konce roku ke splnění 'Referenčního cíle'.

Poznámka:

34 - Radiologická klinika

V počtech RDG vyšetření nejsou započítána mamografická vyšetření.

	Od počátku roku				Období posledních 30 dnů				Posledních 7 dní do 14.06.2023								Referenční cíl do konce roku	Týdenní navýšení		
	2023	2019	2023/2019		2023	2019	2023/2019		Pr7d23/Pr7d19	St 14	Út 13	Po 12	Ne 11	So 10	Pa 9	Čt 8				
FNOL CELKEM (pouze celková anestezie, bez klinik s počtem 0 v roce 2019)	10 098	9 839	259	103%	2 069	1 940	129	107%												
Celkem operace evidované v MEDIX	14 497	10 049	4 448	144%	2 906	1 994	912	146%	29	145%	133	139	123	14	17	100	128	10 138	100%	0
01 - I. interní klinika - kardiologická	2 569	0	2 569	0%	509	0	509	0%	17	0%	22	27	22	4	4	14	26	1	100%	0
02 - II. interní klinika gastroenterologická a geriatrická	415	0	415	0%	80	0	80	0%	3	0%	5	5	4	0	0	5	2	0	0%	0
04 - I. chirurgická klinika	1 673	1 630	43	103%	344	315	29	109%	2	124%	14	15	13	2	4	14	15	1 587	100%	0
05 - II. chirurgická klinika - cévně-transplantační	633	628	5	101%	133	122	11	109%	1	119%	7	7	7	1	3	2	5	610	100%	0
06 - Neurochirurgická klinika	871	802	69	109%	171	150	21	114%	-0	92%	4	5	8	2	2	6	9	965	100%	0
08 - Porodnicko-gynekologická klinika	1 165	1 220	-55	95%	219	244	-25	90%	-2	71%	9	9	8	0	2	5	8	1 335	104%	2
10 - Dětská klinika	228	188	40	121%	49	41	8	120%	0	108%	9	0	0	0	0	5	0	165	100%	0
11 - Ortopedická klinika	1 656	1 478	178	112%	344	297	47	116%	2	123%	14	20	16	0	0	6	19	1 404	100%	0
12 - Urologická klinika	904	960	-56	94%	172	187	-15	92%	0	105%	8	15	7	0	0	4	9	1 053	106%	2
13 - Otolaryngologická klinika	973	766	207	127%	174	155	19	112%	1	117%	6	4	9	0	0	11	5	728	100%	0
14 - Oční klinika	127	127	0	100%	23	23	0	100%	0	200%	0	0	3	0	0	0	3	114	100%	0
16 - Klinika plicních nemocí a tuberkulózy	95	0	95	0%	19	0	19	0%	0	0%	0	0	1	0	0	0	2	0	0%	0
21 - Onkologická klinika	25	0	25	0%	2	0	2	0%	0	0%	0	1	0	0	0	0	1	0	0%	0
25 - Klinika ústní, želistní a obličejové chirurgie	543	274	269	198%	120	65	55	185%	2	181%	6	6	1	1	1	9	6	288	100%	0
29 - Oddělení plastické a estetické chirurgie	1 070	375	695	285%	208	75	133	277%	4	247%	9	11	9	0	0	7	11	352	100%	0
31 - Traumatologická klinika	953	1 034	-81	92%	207	221	-14	94%	-3	70%	10	6	11	3	2	8	3	1 227	107%	3
34 - Radiologická klinika	183	35	148	523%	49	9	40	544%	2	467%	7	4	1	0	0	2	0	13	100%	0
47 - Centrální operační sály	34	161	-127	21%	5	11	-6	45%	0	200%	1	0	0	1	0	0	0	250	203%	5
50 - Kardiochirurgická klinika	380	371	9	102%	78	79	-1	99%	-0	94%	2	4	3	0	0	2	4	365	100%	0


Legenda:

Denní report počtu operací obsahuje všechny uvedeným oddělením prováděné operace v daný den na sálech, které jsou evidované v MEDIX.
 Kumulativní počet operací od začátku roku je srovnáván se stejným obdobím referenčního roku. Ve stejné logice je srovnáván kumulativní počet posledních 30 dnů.
 Ukazatel Pr7d23/Pr7d19: průměrný počet operací za posledních 7 dní je srovnán se 7-denním průměrem referenčního roku 2019.
 Ukazatel 'Referenční cíl' do konce roku: vyjadřuje počet operací, který je nutno splnit do konce roku 2023 pro dosažení produkce referenčního roku 2019. Pokud byl vykázan v aktuálním roce do dne reportu vyšší objem péče, zůstává 'Referenční cíl' shodný s výkonností referenčního roku.
 Referenční cíl se může lišit od 'produkčního cíle', který je uveden v měsíčním reportingu a reflektuje výsledky jednání hospodářských schůzek.
 Ukazatel Týdenní navýšení: Navýšení týdenního počtu operací ve zbývajícím období do konce roku ke splnění 'Referenčního cíle'.
 Ukazatel FNOL celkem nezahrnuje kliniky, které měly v referenčním roce počet operací v MEDIX 0 a které neproběhly v celkové anestezii.

Využití operačních sálů dětské kliniky dle operujících klinik k datu 14.06.2023

	Od počátku roku				Období posledních 30 dnů				Posledních 7 dní od do 14.06.2023								Referenční cíl do konce roku	Týdenní navýšení		
	2023	2019	2023/2019		2023	2019	2023/2019		Pr7d/Pr7d		St 14	Út 13	Po 12	Ne 11	So 10	Pa 9			Čt 8	
FNOL CELKEM	1 040	957	83	109%	230	203	27	113%	-4	91%	15	9	10	0	0	12	10	803	100%	0
04 - I. chirurgická klinika	159	190	-31	84%	27	37	-10	73%	-4	44%	0	0	0	0	0	0	5	182	121%	2
05 - II. chirurgická klinika - cévně-transplantační	3	9	-6	33%	1	4	-3	25%	-1	0%	0	0	0	0	0	0	1	16	160%	1
06 - Neurochirurgická klinika	0	0	0	0%	0	0	0	0%	0	0%	0	0	0	0	0	0	0	0	0%	0
08 - Porodnicko-gynekologická klinika	0	0	0	0%	0	0	0	0%	0	0%	0	0	0	0	0	0	0	0	0%	0
10 - Dětská klinika	228	188	40	121%	49	41	8	120%	1	54%	9	0	0	0	0	5	0	165	100%	0
11 - Ortopedická klinika	56	20	36	280%	15	6	9	250%	4	0%	4	0	0	0	0	0	0	22	100%	0
12 - Urologická klinika	190	232	-42	82%	44	47	-3	94%	6	157%	0	9	0	0	0	0	4	243	121%	2
13 - Otolaryngologická klinika	296	210	86	141%	65	49	16	133%	2	109%	0	0	6	0	0	7	0	158	100%	0
14 - Oční klinika	39	37	2	105%	8	9	-1	89%	0	0%	0	0	0	0	0	0	0	37	100%	0
25 - Klinika ústní, čelistní a obličejové chirurgie	0	3	-3	0%	0	0	0	0%	0	0%	0	0	0	0	0	0	0	4	400%	1
29 - Oddělení plastické a estetické chirurgie	43	53	-10	81%	14	7	7	200%	1	133%	0	0	4	0	0	0	0	45	129%	1
31 - Traumatologická klinika	24	15	9	160%	6	3	3	200%	2	0%	2	0	0	0	0	0	0	23	100%	0
47 - Centrální operační sály	2	0	2	0%	1	0	1	0%	0	0%	0	0	0	0	0	0	0	0	0%	0
50 - Kardiologická klinika	0	0	0	0%	0	0	0	0%	0	0%	0	0	0	0	0	0	0	0	0%	0

