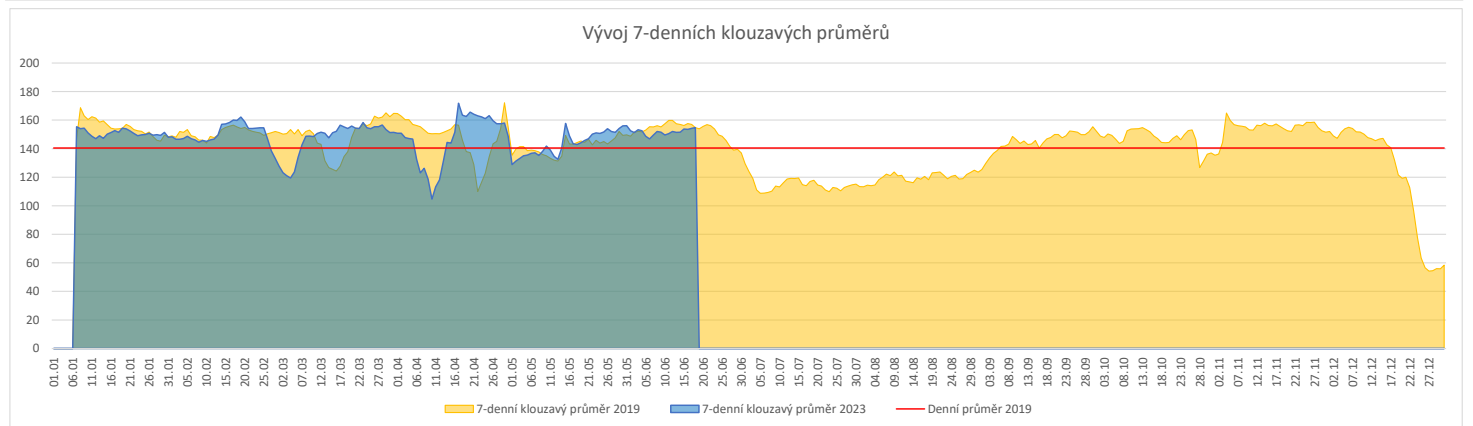
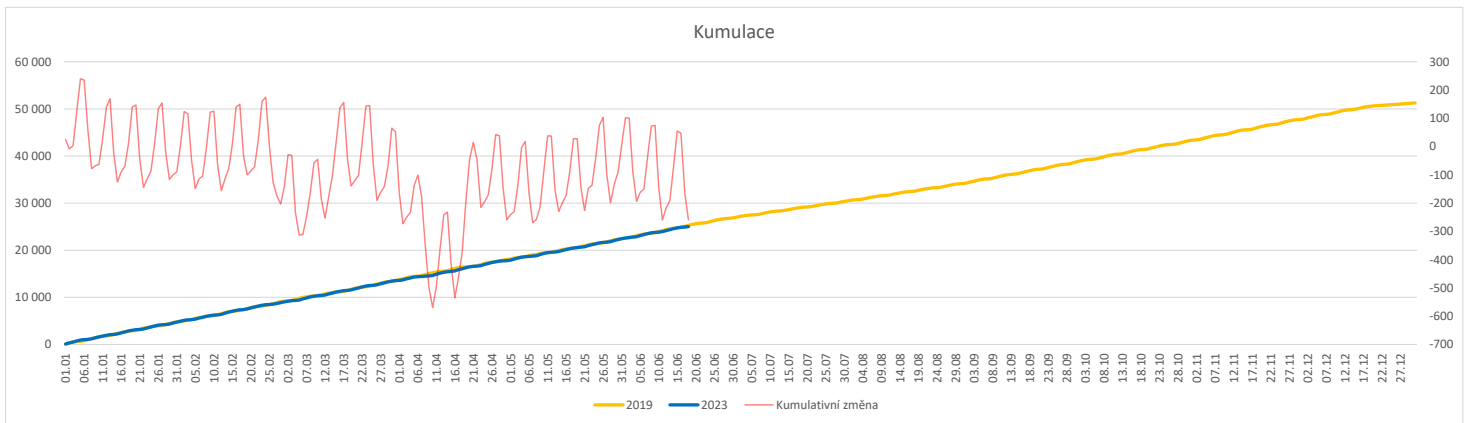


	Od počátku roku				Období posledních 30 dnů			Posledních 7 dní do 18.06.2023							Referenční cíl do konce roku	Týdenní navýšení				
	2023	2019	2023/2019	99%	2023	2019	2023/2019	Pr7d23/Pr7d19	Ne 18	So 17	Pa 16	Čt 15	St 14	Út 13			Po 12			
FNOL CELKEM - bez překladů vč. COVID+ (kliniky níže vč. překladů)	25 012	25 271	-259	99%	4 525	4 812	-287	94%	0	100%	104	44	107	179	216	185	248	26 257	101%	10
Chirurgické obory	12 618	13 098	-480	96%	2 317	2 481	-164	93%	-3	97%	75	21	34	95	95	96	127	13 341	104%	18
04 - I. chirurgická klinika	1 951	2 029	-78	96%	366	366	0	100%	2	118%	10	5	7	18	14	19	24	1 989	104%	3
05 - II. chirurgická klinika - cévně-transplantační	870	902	-32	96%	155	155	0	100%	1	116%	7	1	0	7	6	5	11	865	104%	2
06 - Neurochirurgická klinika	897	839	58	107%	152	165	-13	92%	0	103%	7	3	4	10	5	3	8	946	100%	0
08 - Porodnicko-gynekologická klinika	1 868	2 038	-170	92%	336	376	-40	89%	-3	78%	6	6	5	15	16	11	17	2 401	108%	7
10 - Dětská klinika (bez doprovodů)	2 318	2 355	-37	98%	437	476	-39	92%	-1	94%	19	5	9	16	17	17	18	2 286	102%	2
11 - Ortopedická klinika	1 545	1 457	88	106%	270	286	-16	94%	0	103%	13	1	1	6	16	12	20	1 298	100%	0
12 - Urologická klinika	919	1 016	-97	90%	169	187	-18	90%	1	122%	6	0	3	9	7	8	12	1 200	109%	4
13 - Otolaryngologická klinika	697	713	-16	98%	103	131	-28	79%	-0	93%	5	2	0	4	5	6	6	697	102%	1
14 - Oční klinika	549	484	65	113%	106	85	21	125%	1	129%	2	0	1	3	1	4	7	404	100%	0
25 - Klinika ústní, čelistní a obličejové chirurgie	521	573	-52	91%	100	126	-26	79%	-1	74%	2	1	2	2	3	9	4	681	108%	2
31 - Traumatologická klinika	920	1 154	-234	80%	189	217	-28	87%	-2	73%	3	2	4	7	7	4	9	1 435	119%	9
50 - Kardiochirurgická klinika	358	395	-37	91%	67	75	-8	89%	-0	87%	1	0	2	2	3	2	3	396	110%	2
Interní a komplementární obory	12 394	12 173	221	102%	2 208	2 331	-123	95%	3	103%	29	23	73	84	121	89	121	13 137	102%	0
01 - I. interní klinika - kardiologická	2 692	2 587	105	104%	494	484	10	102%	2	116%	5	1	11	24	26	25	25	2 660	100%	0
02 - II. interní klinika gastroenterologie a geriatry	1 461	1 302	159	112%	255	250	5	102%	0	103%	6	4	14	9	11	12	6	1 503	100%	0
03 - III. interní klinika - nefrologická, revmatologická a endokrinologická	1 361	1 401	-40	97%	247	275	-28	90%	0	105%	1	3	10	6	21	6	17	1 588	103%	2
07 - Klinika anesteziologie, resuscitace a intenzivní medicíny	786	834	-48	94%	151	151	0	100%	0	106%	3	4	3	4	7	5	7	1 025	105%	2
09 - Novorozenecké oddělení	991	1 127	-136	88%	173	207	-34	84%	-1	90%	6	4	3	8	7	5	11	1 547	110%	5
16 - Klinika plicních nemocí a tuberkulózy	1 598	1 698	-100	94%	283	326	-43	87%	-1	92%	1	2	12	13	15	9	17	1 748	106%	4
17 - Neurologická klinika	1 365	1 347	18	101%	245	291	-46	84%	0	105%	6	4	4	9	13	12	10	1 465	100%	0
18 - Klinika psychiatrie	549	638	-89	86%	83	125	-42	66%	-3	45%	1	2	2	3	5	6	1	696	115%	4
20 - Klinika chorob kožních a pohlavních	388	349	39	111%	70	62	8	113%	1	155%	0	0	2	2	2	4	7	357	100%	0
21 - Onkologická klinika	1 236	1 006	230	123%	212	175	37	121%	1	122%	3	1	8	7	13	4	14	1 265	100%	0
22 - Klinika nukleární medicíny	179	182	-3	98%	31	27	4	115%	0	133%	0	0	0	1	4	1	2	146	102%	1
26 - Oddělení rehabilitace	465	435	30	107%	85	80	5	106%	1	144%	0	0	7	2	3	3	8	386	100%	0
30 - Oddělení geriatry	303	320	-17	95%	54	46	8	117%	-0	88%	0	0	3	2	1	1	0	352	105%	1
32 - Hemato-onkologická klinika	460	525	-65	88%	91	91	0	100%	1	156%	0	1	4	5	4	3	8	659	111%	3
52 - Klinika infekčního lékařství	183	0	183	0%	36	0	36	0%	1	0%	0	1	4	1	2	1	1	0	0%	0


Legenda:

Denní report počtu pacientů přijatých k hospitalizaci čerpá z chorobopisů MEEDA.

Na úrovni kliniky obsahuje veškeré příjmy na lůžko dotčené kliniky, včetně hospitalizací přeložených z jiných klinik (ne však příjmy z jiných středisek v rámci dané kliniky).

Na úrovni FNOL celkem obsahuje pouze externí příjmy, vyloučeny jsou veškeré překlady v rámci FNOL.

Kumulativní počet pacientů přijatých k hospitalizaci od začátku roku je srovnáván se stejným obdobím referenčního roku. Ve stejné logice je srovnáván kumulativní počet posledních 30 dnů.

Ukazatel Pr7d23/Pr7d19: průměrný počet pacientů přijatých k hospitalizaci za posledních 7 dní aktuálního období je srovnáván se 7-denním průměrem referenčního roku 2019.

Ukazatel 'Referenční cíl' do konce roku: vyjadřuje počet pacientů přijatých k hospitalizaci, který je nutno splnit do konce roku 2023 pro dosažení produkce referenčního roku 2019. Pokud byl vykázan v aktuálním roce do dne reportu vyšší objem péče, zůstává 'Referenční cíl' shodný s výkonností referenčního roku.

Referenční cíl se může lišit od 'produkčního cíle', který je uveden v měsíčním reportingu a reflektuje výsledky jednání hospodářských schůzek.

Ukazatel Týdenní navýšení: Navýšení týdenního počtu přijatých pacientů k hospitalizaci ve zbývajícím období do konce roku ke splnění 'Referenčního cíle'.

Poznámka:

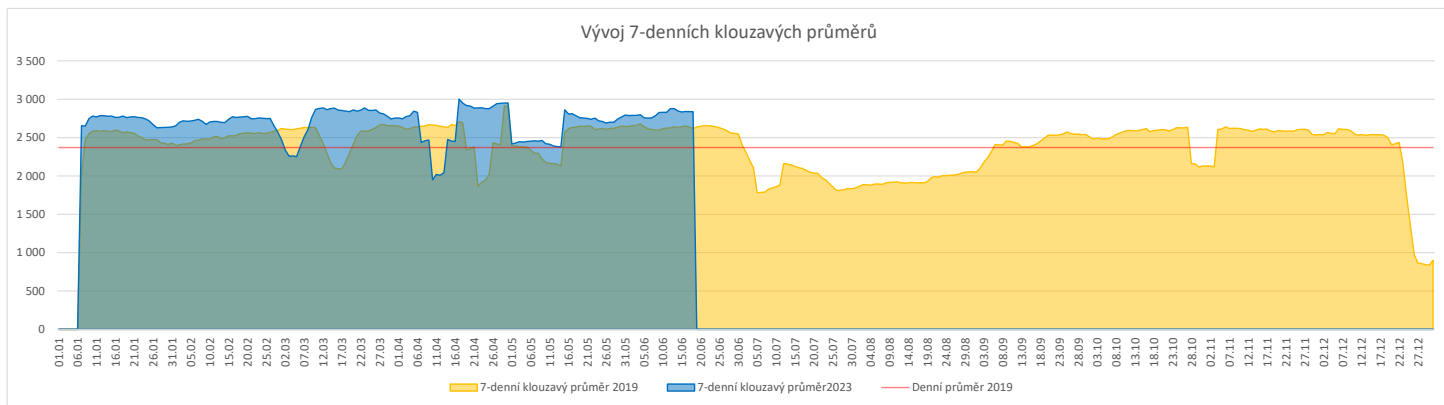
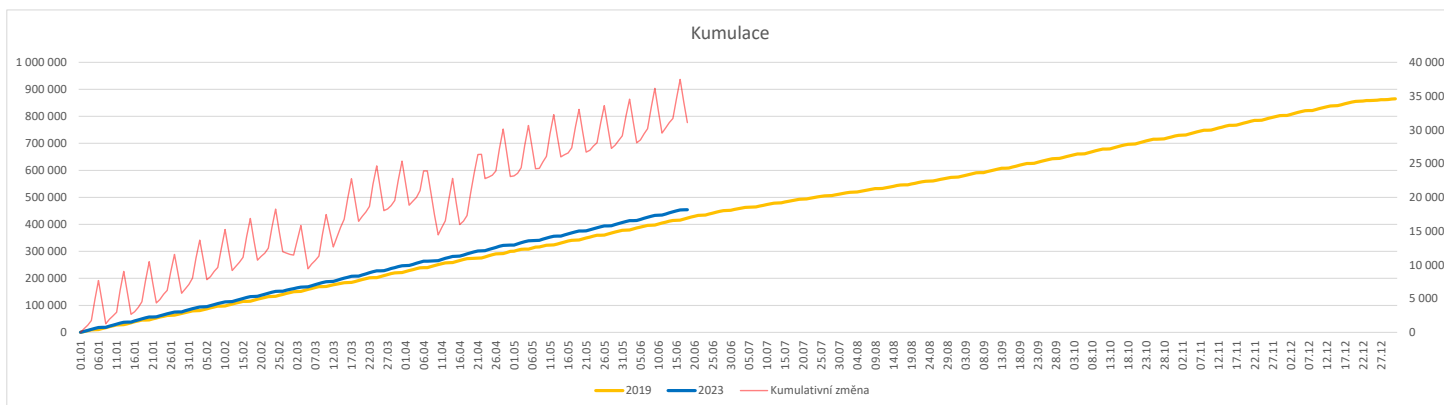
01 - I. interní klinika - kardiologická

V počtech přijatých pacientů nejsou započítány hodnoty covid+ oddělení Franze Josefa

07 - Klinika anesteziologie, resuscitace a intenzivní medicíny

V počtech přijatých pacientů jsou v roce 2019 započítáni pacienti z kliniky 59 - Oddělení intenzivní péče chirurgických oborů

	Od počátku roku				Období posledních 30 dnů				Posledních 7 dní do 18.06.2023							Referenční cíl do konce roku	Týdenní navýšení			
	2023	2019	2023/2019	107%	2023	2019	2023/2019	101%	Pr7d23/Pr7d19	Ne 18	So 17	Pa 16	Čt 15	St 14	Út 13			Po 12		
FNOL CELKEM	454 451	423 232	31 219	107%	82 172	81 538	634	101%	222	109%	530	506	3 336	3 578	3 612	4 125	4 182	441 801	100%	0
01 - I. interní klinika - kardiologická	14 308	14 739	-431	97%	2 704	3 052	-348	89%	-1	99%	6	1	100	151	143	122	140	14 783	103%	16
02 - II. interní klinika gastroenterologická a geriatrická	16 011	12 883	3 128	124%	2 974	2 527	447	118%	35	150%	4	5	121	160	162	142	148	13 774	100%	0
03 - III. interní klinika - nefrologická, revmatologická a endokrinologická	22 939	20 411	2 528	112%	4 383	3 958	425	111%	35	130%	2	1	233	190	175	229	229	21 958	100%	0
04 - I. chirurgická klinika	12 553	12 152	401	103%	2 232	2 215	17	101%	9	113%	15	8	71	93	107	141	105	12 301	100%	0
05 - II. chirurgická klinika - cévně-transplantační	6 065	5 918	147	102%	1 092	1 139	-47	96%	-1	99%	1	2	43	53	53	56	57	5 947	100%	0
06 - Neurochirurgická klinika	5 984	5 140	844	116%	1 045	985	60	106%	3	107%	8	4	49	50	49	51	62	5 587	100%	0
07 - Klinika anesteziologie, resuscitace a intenzivní medicíny	16 057	15 187	870	106%	2 811	2 787	24	101%	6	107%	3	3	123	138	137	138	143	14 973	100%	0
08 - Porodnicko-gynekologická klinika	13 629	15 589	-1 960	87%	2 398	3 029	-631	79%	-11	89%	10	16	91	122	114	147	124	19 028	111%	70
09 - Novorozenecké oddělení	936	1 042	-106	90%	150	219	-69	68%	-3	67%	3	2	4	6	9	5	8	1 256	109%	4
10 - Dětská klinika	25 853	23 392	2 461	111%	4 610	4 470	140	103%	22	115%	49	51	218	223	217	234	219	23 373	100%	0
11 - Ortopedická klinika	21 322	18 031	3 291	118%	3 913	3 674	239	107%	15	113%	14	2	199	153	142	161	256	18 330	100%	0
12 - Urologická klinika	17 898	18 472	-574	97%	3 498	3 563	-65	98%	-5	96%	2	1	143	163	137	182	176	19 337	103%	21
13 - Otolaryngologická klinika	24 751	18 045	6 706	137%	3 900	3 356	544	116%	12	110%	63	66	130	147	158	154	162	17 794	100%	0
14 - Oční klinika	21 886	19 855	2 031	110%	3 889	3 808	81	102%	12	111%	37	31	117	114	148	207	207	20 609	100%	0
15 - Oddělení alergologie a kl. imun.	13 263	12 346	917	107%	2 516	2 200	316	114%	7	109%	0	0	104	142	107	150	130	12 425	100%	0
16 - Klinika plicních nemocí a tuberkulózy	14 713	14 475	238	102%	2 707	2 939	-232	92%	12	114%	1	5	94	142	129	148	154	14 410	100%	0
17 - Neurologická klinika	10 608	11 740	-1 132	90%	1 904	2 370	-466	80%	-12	85%	3	1	74	86	67	138	81	13 335	109%	41
18 - Klinika psychiatrie	9 129	7 686	1 443	119%	1 441	1 499	-58	96%	0	101%	7	10	40	50	71	84	103	9 376	100%	0
19 - Klinika pracovního lékařství	7 500	10 063	-2 563	75%	1 480	1 834	-354	81%	7	115%	0	0	76	81	76	80	75	9 259	138%	92
20 - Klinika chorob kožních a pohlavních	20 754	18 770	1 984	111%	3 504	3 388	116	103%	10	108%	2	7	126	145	165	206	230	19 310	104%	0
21 - Onkologická klinika	35 002	28 608	6 394	122%	6 535	5 415	1 120	121%	65	138%	4	10	354	330	305	296	365	30 362	100%	0
22 - Klinika nukleární medicíny	1 421	1 623	-202	88%	262	352	-90	74%	-1	93%	0	2	14	21	9	17	6	1 833	112%	8
25 - Klinika ústní, čelistní a obličejové chirurgie	18 198	19 080	-882	95%	3 254	3 752	-498	87%	-19	85%	62	53	133	108	127	136	140	23 578	104%	32
26 - Oddělení rehabilitace	18 516	16 250	2 266	114%	3 247	3 250	-3	100%	3	103%	2	5	115	154	128	157	189	18 170	100%	0
27 - Klinika tělovýchovného lékařství a kardiovaskulární rehabilitace	12 162	10 750	1 412	113%	2 063	2 093	-30	99%	10	118%	0	0	50	41	111	147	122	11 231	100%	0
28 - Ústav lékařské genetiky	3 044	3 936	-892	77%	545	757	-212	72%	-7	70%	0	0	43	32	14	17	8	4 140	127%	32
29 - Oddělení plastické a estetické chirurgie	7 249	7 554	-305	96%	1 421	1 331	90	107%	3	108%	2	2	34	73	72	62	66	8 125	104%	11
30 - Oddělení geriatric	1 137	1 289	-152	88%	231	227	4	102%	1	109%	0	1	13	5	5	18	7	1 470	112%	6
31 - Traumatologická klinika	8 115	9 075	-960	89%	1 489	1 626	-137	92%	5	109%	0	2	78	46	98	98	55	11 287	109%	35
32 - Hemato-onkologická klinika	12 825	12 498	327	103%	2 307	2 527	-220	91%	-0	100%	0	4	90	136	125	124	116	13 337	100%	0
33 - Oddělení klinické biochemie	649	648	1	100%	104	165	-61	63%	-1	85%	0	0	1	12	0	11	4	557	100%	0
35 - Transfúzní oddělení	195	101	94	193%	23	17	6	135%	0	150%	0	0	2	2	2	0	2	112	100%	0
36 - Oddělení klinické logopedie	365	238	127	153%	63	54	9	117%	0	117%	0	0	3	2	1	7	1	292	100%	0
39 - Oddělení klinické psychologie	3 661	3 297	364	111%	635	613	22	104%	-1	94%	0	0	27	18	24	33	43	3 301	100%	0
43 - Ústav farmakologie	167	153	14	109%	26	37	-11	70%	-1	55%	0	0	1	1	0	2	2	196	100%	0
45 - Sociální oddělení	863	781	82	110%	144	161	-17	89%	-0	92%	0	0	9	8	4	8	6	896	100%	0
50 - Kardiologická klinika	4 269	2 923	1 346	146%	782	586	196	133%	3	114%	8	1	31	16	34	46	38	3 347	100%	0
52 - Klinika infekčního lékařství	199	0	199	0%	53	0	53	0%	2	0%	0	0	2	5	4	0	0	0	0%	0
60 - Oddělení urgentního příjmu	29 694	28 457	1 237	104%	5 730	5 560	170	103%	3	102%	222	210	182	150	177	171	194	32 511	100%	0
Očkovací centrum	421	577	-156	73%	0	0	0	0%	0	0%	0	0	0	0	0	0	0	156	0%	6


Legenda:

Denní report počtu ambulantních vyšetření obsahuje všechny ambulantně ošetřená rodná čísla v daný den na konkrétní klinice.

Kumulativní počet ambulantních vyšetření od začátku roku je srovnáván se stejným obdobím referenčního roku. Ve stejné logice je srovnáván kumulativní počet posledních 30 dnů.

Ukazatel Pr7d23/Pr7d19: průměrný počet ambulantně vyšetřených pacientů za posledních 7 dní je srovnán se 7-denním průměrem referenčního roku 2019.

Ukazatel 'Referenční cíl' do konce roku: vyjadřuje počet ambulantně vyšetřených pacientů, který je nutno splnit do konce roku 2023 pro dosažení produkce referenčního roku 2019. Pokud byl vykázan v aktuálním roce do dne reportu vyšší objem péče, zůstává 'Referenční cíl' shodný s výkonností referenčního roku.

Referenční cíl se může lišit od 'produkčního cíle', který je uveden v měsíčním reportingu a reflektuje výsledky jednání hospodářských schůzek.

Ukazatel Týdenní navýšení: Navýšení týdenního počtu ambulantních vyšetření ve zbývajícím období do konce roku ke splnění 'Referenčního cíle'.

Poznámka:

07 - Klinika anesteziologie, resuscitace a intenzivní medicíny

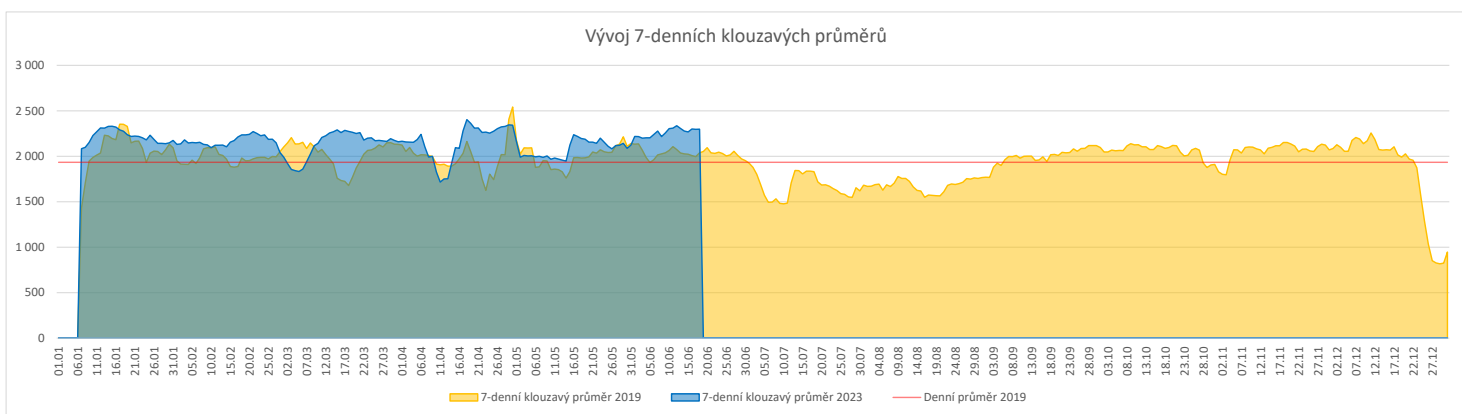
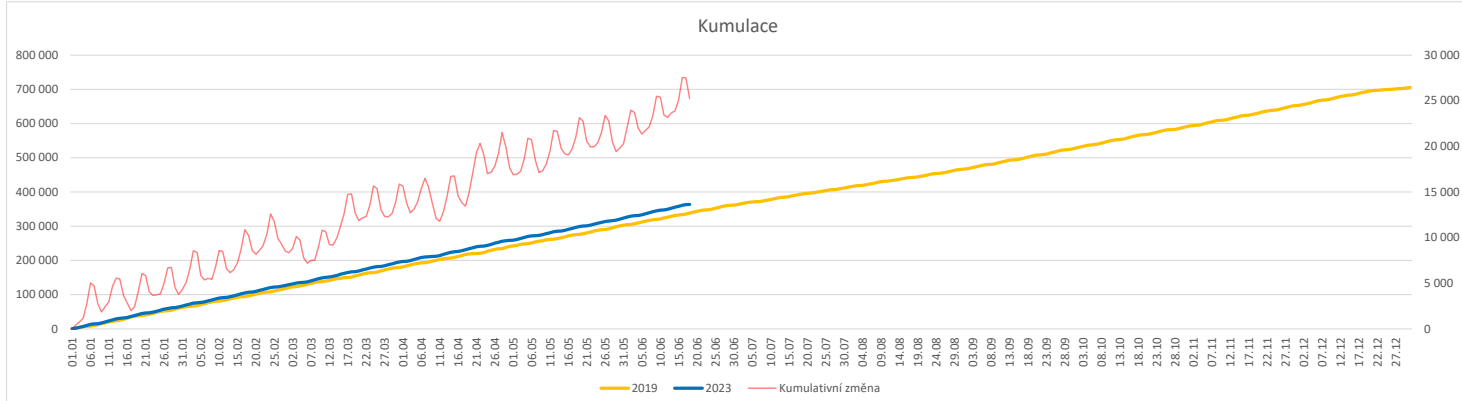
V počtech ambulantních vyšetření jsou v roce 2019 započítáni pacienti z kliniky 59 - Oddělení intenzivní péče chirurgických oborů

60 - Oddělení urgentního příjmu

V počtech ambulantních vyšetření nejsou započítány vyšetření na pracovištích Antigenní testy a Odběrové místo.

Vývoj počtu laboratorních výkonů evidovaných v OpenLIMS a žádanků evidovaných v LIMS (RČ/den/klinika) k datu 18.06.2023

	Od počátku roku			Období posledních 30 dnů			Posledních 7 dní do 18.06.2023							Referenční cíl do konce roku	Týdenní navýšení		
	2023	2019	2023/2019	2023	2019	2023/2019	Pr7d23/Pr7d19	Ne 18	So 17	Pa 16	Čt 15	St 14	Út 13			Po 12	
FNOL CELKEM	348 538	327 766	20 772 106%	64 327	60 481	3 846 106%	260 113%	704	1 763	2 792	2 578	2 840	2 741	1 822	367 260	83%	0
28 - Ústav lékařské genetiky	1 469	1 315	154 112%	251	289	-38 87%	-1 90%	0	0	14	8	10	17	8	1 039	100%	0
32 - Hemato-onkologická klinika	121 311	112 070	9 241 108%	21 799	21 445	354 102%	72 111%	261	269	892	924	984	899	1 017	122 765	100%	0
33 - Oddělení klinické biochemie	168 667	160 293	8 374 105%	32 067	29 352	2 715 109%	104 111%	312	1 336	1 457	1 230	1 410	1 431	291	175 226	100%	0
35 - Transfúzní oddělení	10 751	11 227	-476 96%	2 050	2 065	-15 99%	-3 95%	80	76	74	72	69	37	55	12 610	104%	17
38 - Ústav soudního lékařství a medicínského práva	1 938	1 401	537 138%	335	247	88 136%	4 174%	0	0	0	0	55	4	0	2 002	100%	0
40 - Ústav mikrobiologie	44 402	41 460	2 942 107%	7 825	7 083	742 110%	47 120%	51	82	355	344	312	353	451	41 716	100%	0


Legenda:

Denní report obsahuje množství laboratorních výkonů ve vyjádření RČ/den/klinika evidovaných v systému OpenLIMS.

U klinik 28 a 40 jsou zdrojem obdržené žádanky ve vyjádření RČ/den/klinika evidovaných v systému LIMS.

Kumulativní počet laboratorních výkonů od začátku roku je srovnáván se stejným obdobím referenčního roku. Ve stejné logice je srovnáván kumulativní počet posledních 30 dnů.

Ukazatel Pr7d23/Pr7d19: průměrný počet laboratorních výkonů za posledních 7 dní je srovnán se 7-denním průměrem referenčního roku 2019.

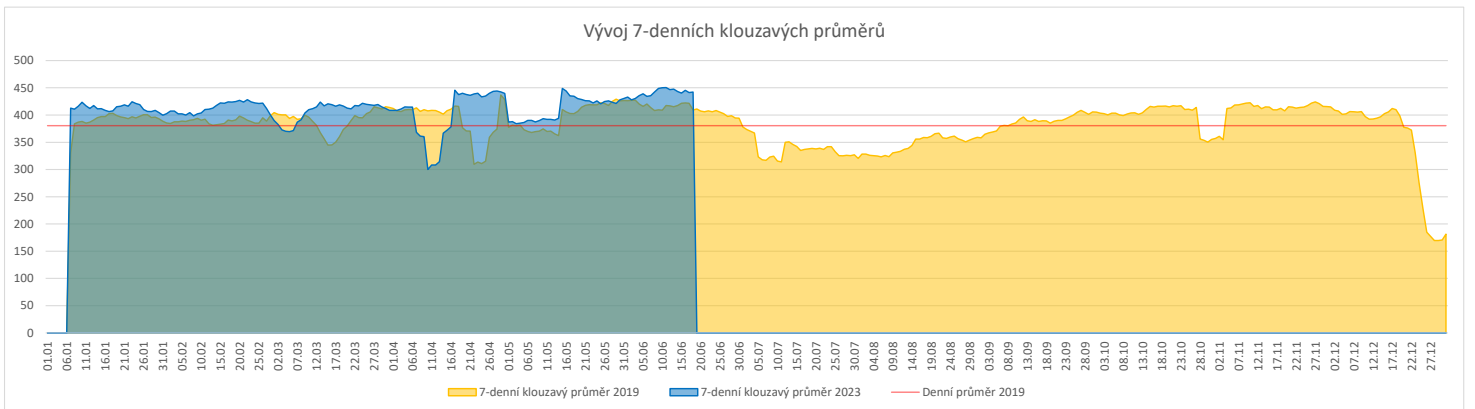
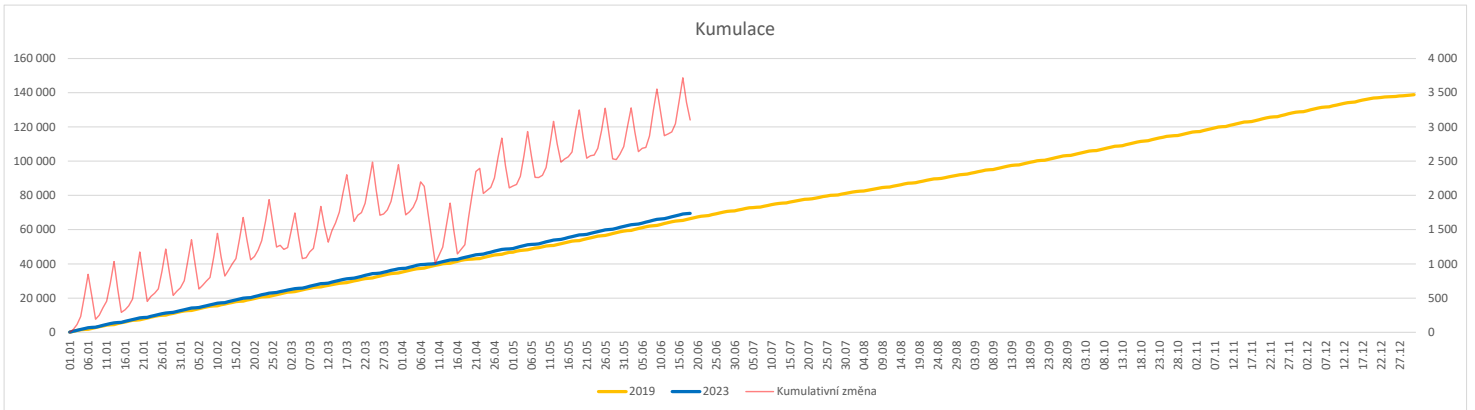
Ukazatel 'Referenční cíl' do konce roku: vyjadřuje počet laboratorních výkonů, který je nutno splnit do konce roku 2023 pro dosažení produkce referenčního roku 2019. Pokud byl vykázan v aktuálním roce do dne reportu vyšší objem péče, zůstává 'Referenční cíl' shodný s výkonností referenčního roku.

Referenční cíl se může lišit od 'produkčního cíle', který je uveden v měsíčním reportingu a reflektuje výsledky jednání hospodářských schůzek.

Ukazatel Týdenní navýšení: Navýšení týdenního počtu laboratorních výkonů ve zbývajícím období do konce roku ke splnění 'Referenčního cíle'.

Vývoj počtu RDG vyšetření (RČ/den/klinika) k datu 18.06.2023

	Od počátku roku				Období posledních 30 dnů				Posledních 7 dní do 18.06.2023							Referenční cíl do konce roku	Týdenní navýšení		
	2023	2019	2023/2019	105%	2023	2019	2023/2019	101%	Pr7d23/Pr7d19	Ne 18	So 17	Pa 16	Čt 15	St 14	Út 13			Po 12	
FNOL CELKEM	69 567	66 409	3 158	105%	13 093	12 953	140	101%	33	108%	215	186	536	524	553	546	72 464	100%	0
22 - Klinika nukleární medicíny	4 744	4 992	-248	95%	954	969	-15	98%	1	102%	17	14	40	30	45	43	5 533	105%	9
34 - Radiologická klinika	64 823	61 417	3 406	106%	12 139	11 984	155	101%	32	109%	198	172	496	494	508	493	67 179	100%	0


Legenda:

Denní report obsahuje množství RDG výkonů ve vyjádření RČ/den/klinika.

Kumulativní počet RDG výkonů od začátku roku je srovnáván se stejným obdobím referenčního roku. Ve stejné logice je srovnáván kumulativní počet posledních 30 dní.

Ukazatel Pr7d23/Pr7d19: průměrný počet RDG výkonů za posledních 7 dní je srovnán se 7-denním průměrem referenčního roku 2019.

Ukazatel 'Referenční cíl' do konce roku: vyjadřuje počet RDG výkonů, který je nutno splnit do konce roku 2023 pro dosažení produkce referenčního roku 2019. Pokud byl vykázan v aktuálním roce do dne reportu vyšší objem péče, zůstává 'Referenční cíl' shodný s výkonností referenčního roku.

Referenční cíl se může lišit od 'produkčního cíle', který je uveden v měsíčním reportingu a reflektuje výsledky jednání hospodářských schůzek.

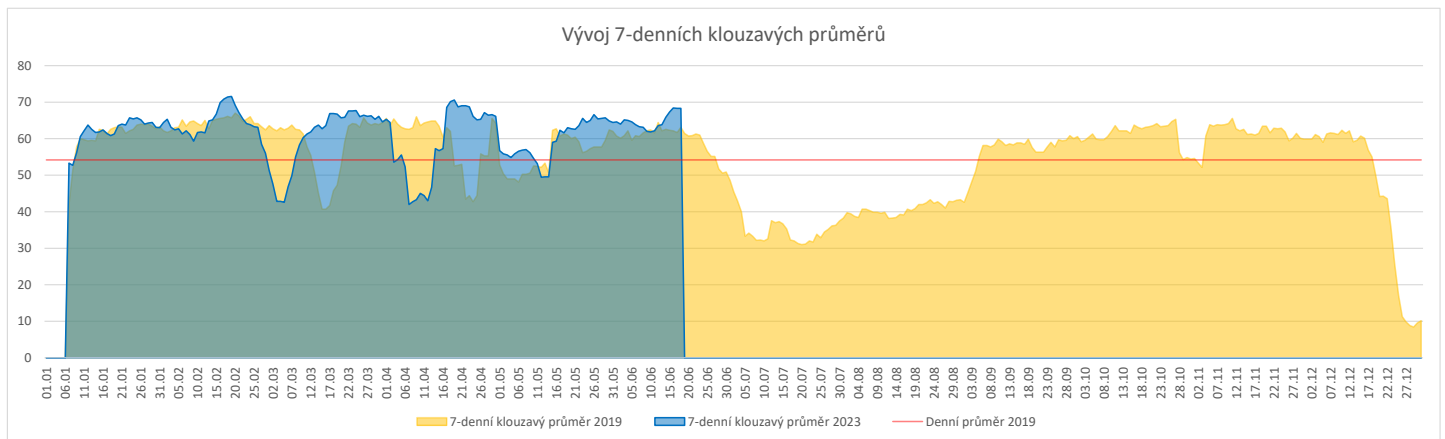
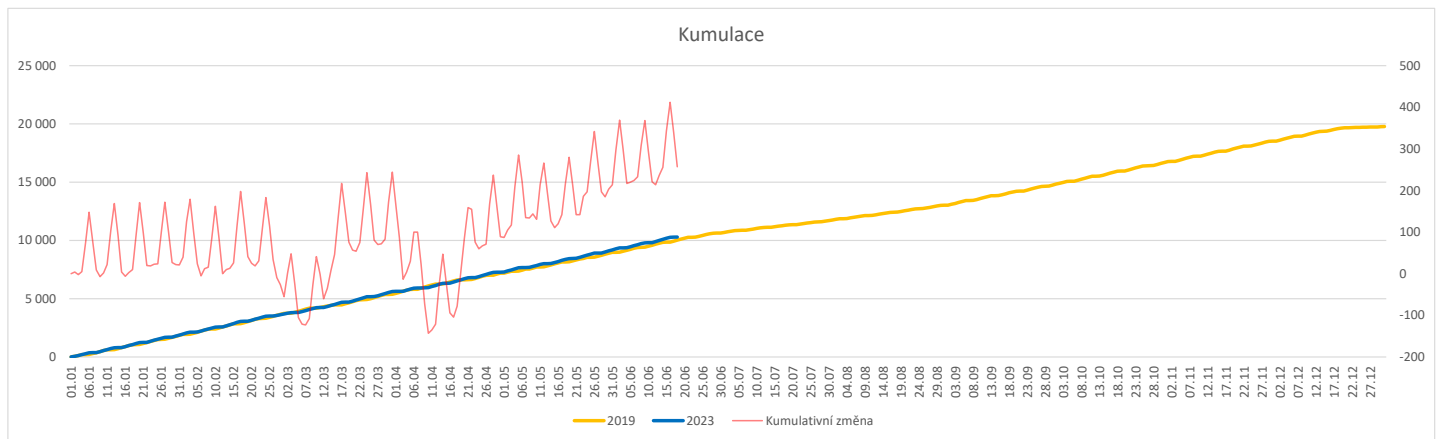
Ukazatel Týdenní navýšení: Navýšení týdenního počtu RDG výkonů ve zbývajícím období do konce roku ke splnění 'Referenčního cíle'.

Poznámka:

34 - Radiologická klinika

V počtech RDG vyšetření nejsou započítána mamografická vyšetření.

	Od počátku roku				Období posledních 30 dnů				Posledních 7 dní do 18.06.2023							Referenční cíl do konce roku	Týdenní navýšení			
	2023	2019	2023/2019	%	2023	2019	2023/2019	%	Pr7d23/Pr7d19	Ne 18	So 17	Pa 16	Čt 15	St 14	Út 13			Po 12		
FNOL CELKEM (pouze celková anestezie, bez klinik s počtem 0 v roce 2019)	10 294	10 034	260	103%	1 918	1 877	41	102%												
Celkem operace evidované v MEDIX	14 773	10 246	4 527	144%	2 701	1 926	775	140%	31	148%	14	10	112	140	133	139	123	9 941	100%	0
01 - I. interní klinika - kardiologická	2 613	0	2 613	0%	480	0	480	0%	16	0%	2	0	17	25	22	27	22	1	100%	0
02 - II. interní klinika gastroenterologická a geriatrická	423	0	423	0%	74	0	74	0%	3	0%	0	0	7	1	5	5	4	0	0%	0
04 - I. chirurgická klinika	1 711	1 664	47	103%	332	302	30	110%	1	113%	2	5	17	14	14	15	13	1 553	100%	0
05 - II. chirurgická klinika - cévně-transplantační	646	637	9	101%	122	117	5	104%	1	136%	1	0	3	9	7	7	7	601	100%	0
06 - Neurochirurgická klinika	896	819	77	109%	163	150	13	109%	1	114%	6	2	7	10	4	5	8	948	100%	0
08 - Porodnicko-gynekologická klinika	1 190	1 246	-56	96%	202	239	-37	85%	-1	85%	0	1	5	19	9	9	8	1 310	104%	2
10 - Dětská klinika	234	188	46	124%	49	33	16	148%	0	115%	0	0	6	0	9	0	0	165	100%	0
11 - Ortopedická klinika	1 685	1 505	180	112%	307	282	25	109%	2	127%	0	0	8	21	14	20	16	1 377	100%	0
12 - Urologická klinika	916	976	-60	94%	168	179	-11	94%	0	100%	0	0	4	8	8	15	7	1 041	106%	3
13 - Otolaryngologická klinika	989	784	205	126%	153	149	4	103%	-0	95%	1	0	10	5	6	4	9	710	100%	0
14 - Oční klinika	128	131	-3	98%	20	25	-5	80%	0	100%	0	0	0	1	0	0	3	113	103%	1
16 - Klinika plicních nemocí a tuberkulózy	98	0	98	0%	15	0	15	0%	1	0%	0	0	0	3	0	0	1	0	0%	0
21 - Onkologická klinika	27	0	27	0%	4	0	4	0%	0	0%	0	0	0	2	0	1	0	0	0%	0
25 - Klinika ústní, želistní a obličejové chirurgie	551	283	268	195%	109	67	42	163%	0	117%	0	0	5	3	6	6	1	279	100%	0
29 - Oddělení plastické a estetické chirurgie	1 090	378	712	288%	188	67	121	281%	5	350%	0	0	8	12	9	11	9	349	100%	0
31 - Traumatologická klinika	971	1 060	-89	92%	199	221	-22	90%	-1	83%	2	2	10	4	10	6	11	1 209	108%	4
34 - Radiologická klinika	186	37	149	503%	42	10	32	420%	2	500%	0	0	3	0	7	4	1	11	100%	0
47 - Centrální operační sály	34	163	-129	21%	5	13	-8	38%	-0	50%	0	0	0	0	1	0	0	250	207%	5
50 - Kardiochirurgická klinika	385	375	10	103%	69	72	-3	96%	0	127%	0	0	2	3	2	4	3	361	100%	0


Legenda:

Denní report počtu operací obsahuje všechny uvedeným oddělením prováděné operace v daný den na sálech, které jsou evidované v MEDIX.

Kumulativní počet operací od začátku roku je srovnáván se stejným obdobím referenčního roku. Ve stejné logice je srovnáván kumulativní počet posledních 30 dnů.

Ukazatel Pr7d23/Pr7d19: průměrný počet operací za posledních 7 dní je srovnán se 7-denním průměrem referenčního roku 2019.

Ukazatel 'Referenční cíl' do konce roku: vyjadřuje počet operací, který je nutno splnit do konce roku 2023 pro dosažení produkce referenčního roku 2019. Pokud byl vykázan v aktuálním roce do dne reportu vyšší objem péče, zůstává 'Referenční cíl' shodný s výkonností referenčního roku.

Referenční cíl' se může lišit od 'produkčního cíle', který je uveden v měsíčním reportingu a reflektuje výsledky jednání hospodářských schůzek.

Ukazatel Týdenní navýšení: Navýšení týdenního počtu operací ve zbývajícím období do konce roku ke splnění 'Referenčního cíle'.

Ukazatel FNOL celkem nezahrnuje kliniky, které měly v referenčním roce počet operací v MEDIX 0 a které neproběhly v celkové anestezii.

Využití operačních sálů dětské kliniky dle operujících klinik k datu 18.06.2023

	Od počátku roku				Období posledních 30 dnů				Posledních 7 dní od do 18.06.2023								Referenční cíl do konce roku	Týdenní navýšení		
	2023	2019	2023/2019		2023	2019	2023/2019		Pr7d/Pr7d	Ne 18	So 17	Pa 16	Čt 15	St 14	Út 13	Po 12				
FNOL CELKEM	1 060	975	85	109%	213	192	21	111%	-14	72%	0	0	12	8	15	9	10	785	100%	0
04 - I. chirurgická klinika	163	193	-30	84%	26	33	-7	79%	-2	83%	0	0	0	4	0	0	0	178	120%	2
05 - II. chirurgická klinika - cévně-transplantační	3	9	-6	33%	1	4	-3	25%	-2	0%	0	0	0	0	0	0	0	16	160%	1
06 - Neurochirurgická klinika	0	0	0	0%	0	0	0	0%	0	0%	0	0	0	0	0	0	0	0	0%	0
08 - Porodnicko-gynekologická klinika	0	0	0	0%	0	0	0	0%	0	0%	0	0	0	0	0	0	0	0	0%	0
10 - Dětská klinika	234	188	46	124%	49	33	16	148%	2	38%	0	0	6	0	9	0	0	165	100%	0
11 - Ortopedická klinika	56	20	36	280%	12	6	6	200%	4	0%	0	0	0	0	4	0	0	22	100%	0
12 - Urologická klinika	194	236	-42	82%	43	45	-2	96%	2	64%	0	0	0	4	0	9	0	239	121%	2
13 - Otolaryngologická klinika	302	217	85	139%	58	50	8	116%	-2	79%	0	0	6	0	0	0	6	151	100%	0
14 - Oční klinika	39	41	-2	95%	8	13	-5	62%	-4	0%	0	0	0	0	0	0	0	35	106%	1
25 - Klinika ústní, čelistní a obličejové chirurgie	0	3	-3	0%	0	0	0	0%	0	0%	0	0	0	0	0	0	0	4	400%	1
29 - Oddělení plastické a estetické chirurgie	43	53	-10	81%	10	7	3	143%	4	0%	0	0	0	0	0	0	4	45	129%	1
31 - Traumatologická klinika	24	15	9	160%	5	1	4	500%	2	0%	0	0	0	0	2	0	0	23	100%	0
47 - Centrální operační sály	2	0	2	0%	1	0	1	0%	0	0%	0	0	0	0	0	0	0	0	0%	0
50 - Kardiologická klinika	0	0	0	0%	0	0	0	0%	0	0%	0	0	0	0	0	0	0	0	0%	0

