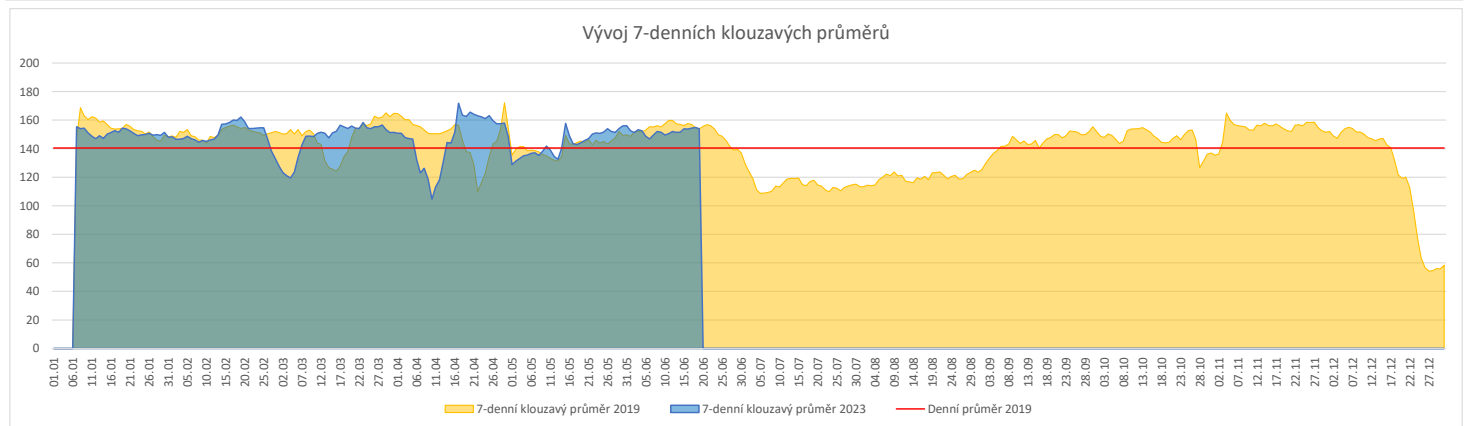
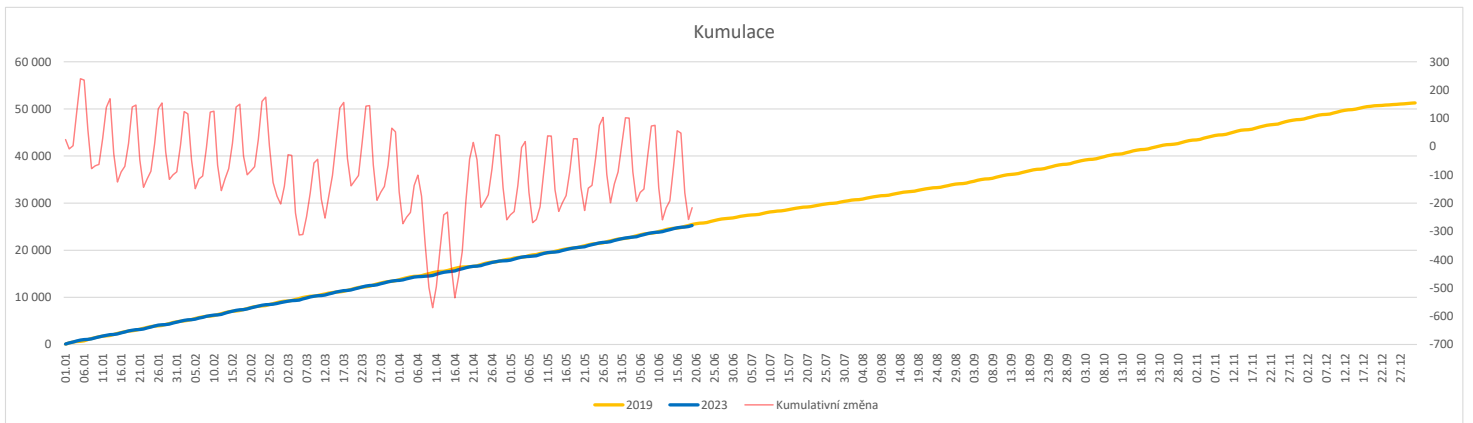


	Od počátku roku				Období posledních 30 dnů			Posledních 7 dní do 19.06.2023							Referenční cíl do konce roku	Týdenní navýšení				
	2023	2019	2023/2019	99%	2023	2019	2023/2019	Pr7d23/Pr7d19	Po 19	Ne 18	So 17	Pa 16	Čt 15	St 14			Út 13			
FNOL CELKEM - bez překladů vč. COVID+ (kliniky níže vč. překladů)	25 255	25 471	-216	99%	4 664	4 908	-244	95%	0	100%	242	104	44	107	180	216	185	26 014	101%	8
Chirurgické obory	12 725	13 200	-475	96%	2 384	2 517	-133	95%	-5	94%	106	75	21	34	96	95	96	13 234	104%	17
04 - I. chirurgická klinika	1 966	2 046	-80	96%	379	371	8	102%	0	100%	15	10	5	7	18	14	19	1 974	104%	3
05 - II. chirurgická klinika - cévně-transplantační	874	908	-34	96%	158	155	3	102%	-0	97%	4	7	1	0	7	6	5	861	104%	2
06 - Neurochirurgická klinika	901	843	58	107%	152	167	-15	91%	-0	97%	4	7	3	4	10	5	3	942	100%	0
08 - Porodnicko-gynekologická klinika	1 879	2 054	-175	91%	340	379	-39	90%	-4	72%	11	6	6	5	15	16	11	2 390	108%	7
10 - Dětská klinika (bez doprovodů)	2 342	2 376	-34	99%	453	484	-31	94%	-1	96%	23	19	5	9	17	17	17	2 262	102%	2
11 - Ortopedická klinika	1 562	1 467	95	106%	286	287	-1	100%	1	108%	17	13	1	1	6	16	12	1 288	100%	0
12 - Urologická klinika	927	1 024	-97	91%	174	190	-16	92%	1	111%	8	6	0	3	9	7	8	1 192	109%	4
13 - Otolaryngologická klinika	701	721	-20	97%	105	135	-30	78%	-1	81%	4	5	2	0	4	5	5	693	103%	1
14 - Oční klinika	554	484	70	114%	106	84	22	126%	1	133%	5	2	0	1	3	1	4	404	100%	0
25 - Klinika ústní, čelistní a obličejové chirurgie	524	580	-56	90%	100	132	-32	76%	-1	69%	3	2	1	2	2	3	9	678	109%	2
31 - Traumatologická klinika	930	1 164	-234	80%	193	222	-29	87%	-2	74%	10	3	2	4	7	7	4	1 425	120%	9
50 - Kardiochirurgická klinika	363	397	-34	91%	69	77	-8	90%	0	100%	5	1	0	2	2	3	2	391	110%	2
Interní a komplementární obory	12 530	12 271	259	102%	2 280	2 391	-111	95%	5	107%	136	29	23	73	84	121	89	13 039	101%	0
01 - I. interní klinika - kardiologická	2 715	2 609	106	104%	503	494	9	102%	2	114%	23	5	1	11	24	26	25	2 638	100%	0
02 - II. interní klinika gastroenterologie a geriatry	1 468	1 312	156	112%	254	253	1	100%	0	105%	7	6	4	14	9	11	12	1 493	100%	0
03 - III. interní klinika - nefrologická, revmatologická a endokrinologická	1 377	1 415	-38	97%	261	287	-26	91%	0	100%	16	1	3	10	6	21	6	1 572	102%	2
07 - Klinika anesteziologie, resuscitace a intenzivní medicíny	791	840	-49	94%	151	156	-5	97%	-0	91%	5	3	4	3	4	7	5	1 020	105%	2
09 - Novorozenecké oddělení	999	1 132	-133	88%	173	205	-32	84%	-1	91%	8	6	4	3	8	7	5	1 539	109%	5
16 - Klinika plicních nemocí a tuberkulózy	1 615	1 714	-99	94%	291	341	-50	85%	-1	91%	17	1	2	12	13	15	9	1 731	106%	4
17 - Neurologická klinika	1 381	1 354	27	102%	254	293	-39	87%	2	125%	16	6	4	4	9	13	12	1 458	100%	0
18 - Klinika psychiatrie	567	642	-75	88%	100	128	-28	78%	-1	84%	18	1	2	2	3	5	6	678	112%	3
20 - Klinika chorob kožních a pohlavních	395	350	45	113%	74	63	11	117%	1	243%	7	0	0	2	2	2	4	356	100%	0
21 - Onkologická klinika	1 253	1 015	238	123%	223	182	41	123%	1	123%	17	3	1	8	7	13	4	1 256	100%	0
22 - Klinika nukleární medicíny	180	186	-6	97%	32	31	1	103%	0	117%	1	0	0	0	1	4	1	145	104%	1
26 - Oddělení rehabilitace	475	438	37	108%	92	83	9	111%	1	156%	10	0	0	7	2	3	3	383	100%	0
30 - Oddělení geriatry	308	324	-16	95%	54	50	4	108%	0	109%	5	0	0	3	2	1	1	347	105%	1
32 - Hemato-onkologická klinika	463	530	-67	87%	89	96	-7	93%	0	105%	3	0	1	4	5	4	3	656	111%	3
52 - Klinika infekčního lékařství	184	0	184	0%	37	0	37	0%	1	0%	1	0	1	4	1	2	1	0	0%	0


Legenda:

Denní report počtu pacientů přijatých k hospitalizaci čerpá z chorobopisů MEEDA.

Na úrovni kliniky obsahuje veškeré příjmy na lůžko dotčené kliniky, včetně hospitalizací přeložených z jiných klinik (ne však příjmy z jiných středisek v rámci dané kliniky).

Na úrovni FNOL celkem obsahuje pouze externí příjmy, vyloučeny jsou veškeré překlady v rámci FNOL.

Kumulativní počet pacientů přijatých k hospitalizaci od začátku roku je srovnáván se stejným obdobím referenčního roku. Ve stejné logice je srovnáván kumulativní počet posledních 30 dnů.

Ukazatel Pr7d23/Pr7d19: průměrný počet pacientů přijatých k hospitalizaci za posledních 7 dní aktuálního období je srovnán se 7-denním průměrem referenčního roku 2019.

Ukazatel 'Referenční cíl' do konce roku: vyjadřuje počet pacientů přijatých k hospitalizaci, který je nutno splnit do konce roku 2023 pro dosažení produkce referenčního roku 2019. Pokud byl vykázan v aktuálním roce do dne reportu vyšší objem péče, zůstává 'Referenční cíl' shodný s výkonností referenčního roku.

Referenční cíl se může lišit od 'produkčního cíle', který je uveden v měsíčním reportingu a reflektuje výsledky jednání hospodářských schůzek.

Ukazatel Týdenní navýšení: Navýšení týdenního počtu přijatých pacientů k hospitalizaci ve zbývajícím období do konce roku ke splnění 'Referenčního cíle'.

Poznámka:

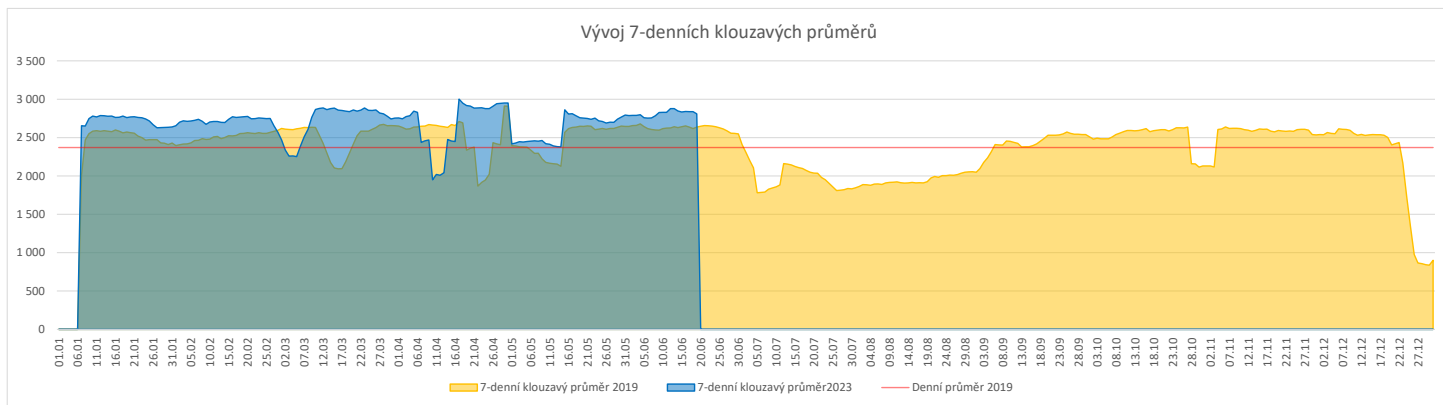
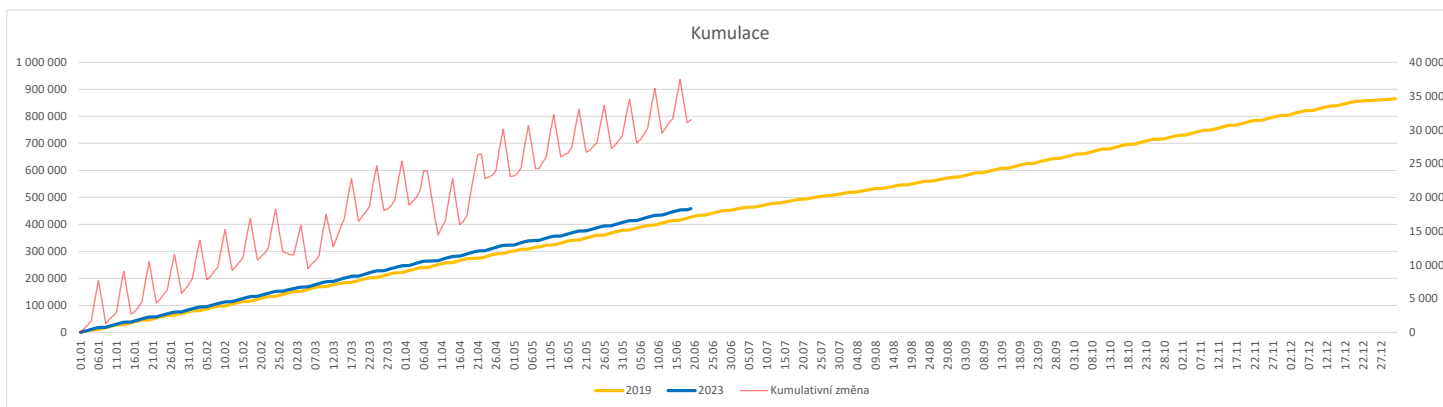
01 - I. interní klinika - kardiologická

V počtech přijatých pacientů nejsou započítány hodnoty covid+ oddělení Franze Josefa

07 - Klinika anesteziologie, resuscitace a intenzivní medicíny

V počtech přijatých pacientů jsou v roce 2019 započítáni pacienti z kliniky 59 - Oddělení intenzivní péče chirurgických oborů

	Od počátku roku			Období posledních 30 dnů			Posledních 7 dní do 19.06.2023							Referenční cíl do konce roku	Týdenní navýšení					
	2023	2019	2023/2019	2023	2019	2023/2019	Pr7d23/Pr7d19	Po 19	Ne 18	So 17	Pa 16	Čt 15	St 14			Út 13				
FNOL CELKEM	458 433	426 785	31 648	107%	83 043	84 567	-1 524	98%	173	107%	3 982	530	3 336	3 578	3 612	4 125	438 248	100%	0	
01 - I. interní klinika - kardiologická	14 439	14 872	-433	97%	2 722	3 174	-452	86%	-2	97%	131	6	1	100	151	143	122	14 652	103%	16
02 - II. interní klinika gastroenterologická a geriatrická	16 124	12 987	3 137	124%	2 966	2 618	348	113%	31	145%	113	4	5	121	160	162	142	13 670	100%	0
03 - III. interní klinika - nefrologická, revmatologická a endokrinologická	23 160	20 650	2 510	112%	4 426	4 196	230	105%	21	117%	221	2	1	233	190	175	229	21 719	100%	0
04 - I. chirurgická klinika	12 657	12 248	409	103%	2 235	2 293	-58	97%	5	107%	104	15	8	71	93	107	141	12 205	100%	0
05 - II. chirurgická klinika - cévně-transplantační	6 108	5 960	148	102%	1 101	1 180	-79	93%	-1	97%	43	1	2	43	53	53	56	5 905	100%	0
06 - Neurochirurgická klinika	6 076	5 173	903	117%	1 105	1 017	88	109%	8	123%	92	8	4	49	50	49	51	5 554	100%	0
07 - Klinika anesteziologie, resuscitace a intenzivní medicíny	16 184	15 346	838	105%	2 805	2 943	-138	95%	-0	100%	127	3	3	123	138	137	138	14 814	100%	0
08 - Porodnicko-gynekologická klinika	13 766	15 722	-1 956	88%	2 441	3 142	-701	78%	-11	89%	137	10	16	91	122	114	147	18 891	112%	70
09 - Novorozenecké oddělení	949	1 052	-103	90%	154	229	-75	67%	-2	79%	13	3	2	4	6	9	5	1 243	109%	4
10 - Dětská klinika	26 061	23 623	2 438	110%	4 674	4 645	29	101%	17	111%	208	49	51	218	223	217	234	23 142	100%	0
11 - Ortopedická klinika	21 510	18 185	3 325	118%	3 927	3 817	110	103%	7	106%	188	14	2	199	153	142	161	18 176	100%	0
12 - Urologická klinika	18 091	18 607	-516	97%	3 569	3 698	-129	97%	2	101%	193	2	1	143	163	137	182	19 144	103%	19
13 - Otolaryngologická klinika	24 884	18 204	6 680	137%	3 880	3 463	417	112%	3	103%	133	63	66	130	147	158	154	17 635	100%	0
14 - Oční klinika	22 109	19 997	2 112	111%	3 957	3 908	49	101%	11	109%	223	37	31	117	114	148	207	20 467	100%	0
15 - Oddělení alergologie a kl. imun.	13 370	12 453	917	107%	2 501	2 307	194	108%	10	113%	107	0	0	104	142	107	150	12 318	100%	0
16 - Klinika plicních nemocí a tuberkulózy	14 863	14 591	272	102%	2 798	3 050	-252	92%	9	110%	150	1	5	94	142	129	148	14 294	100%	0
17 - Neurologická klinika	10 693	11 843	-1 150	90%	1 924	2 471	-547	78%	-11	85%	85	3	1	74	86	67	138	13 250	110%	42
18 - Klinika psychiatrie	9 200	7 774	1 426	118%	1 459	1 585	-126	92%	-5	90%	71	7	10	40	50	71	84	9 288	100%	0
19 - Klinika pracovního lékařství	7 586	10 123	-2 537	75%	1 513	1 894	-381	80%	9	119%	86	0	0	76	81	76	80	9 173	138%	91
20 - Klinika chorob kožních a pohlavních	20 960	18 927	2 033	111%	3 587	3 543	44	101%	6	105%	206	2	7	126	145	165	206	19 153	104%	0
21 - Onkologická klinika	35 328	28 846	6 482	122%	6 655	5 644	1 011	118%	57	133%	326	4	10	354	330	305	296	30 124	100%	0
22 - Klinika nukleární medicíny	1 432	1 627	-195	88%	271	356	-85	76%	0	103%	11	0	2	14	21	9	17	1 822	112%	7
25 - Klinika ústní, čelistní a obličejové chirurgie	18 345	19 192	-847	96%	3 250	3 792	-542	86%	-13	89%	147	62	53	133	108	127	136	23 431	104%	31
26 - Oddělení rehabilitace	18 695	16 399	2 296	114%	3 272	3 395	-123	96%	-3	97%	179	2	5	115	154	128	157	18 021	100%	0
27 - Klinika tělovýchovného lékařství a kardiiovaskulární rehabilitace	12 297	10 856	1 441	113%	2 138	2 199	-61	97%	12	122%	135	0	0	50	41	111	147	11 125	100%	0
28 - Ústav lékařské genetiky	3 051	3 972	-921	77%	505	793	-288	64%	-8	66%	7	0	0	43	32	14	17	4 133	129%	33
29 - Oddělení plastické a estetické chirurgie	7 300	7 632	-332	96%	1 455	1 407	48	103%	-2	96%	51	2	2	34	73	72	62	8 074	104%	12
30 - Oddělení geriatric	1 140	1 289	-149	88%	231	227	4	102%	1	115%	3	0	1	13	5	5	18	1 467	111%	6
31 - Traumatologická klinika	8 185	9 144	-959	90%	1 482	1 695	-213	87%	11	125%	70	0	2	78	46	98	98	11 217	109%	35
32 - Hemato-onkologická klinika	12 927	12 611	316	103%	2 309	2 640	-331	87%	-2	97%	102	0	4	90	136	125	124	13 224	100%	0
33 - Oddělení klinické biochemie	661	659	2	100%	116	176	-60	66%	0	109%	12	0	0	1	12	0	11	546	100%	0
35 - Transfúzní oddělení	198	101	97	196%	21	17	4	124%	1	700%	3	0	0	0	2	2	0	112	100%	0
36 - Oddělení klinické logopedie	366	239	127	153%	63	55	8	115%	0	127%	1	0	0	3	2	1	7	291	100%	0
39 - Oddělení klinické psychologie	3 689	3 330	359	111%	628	646	-18	97%	-3	88%	28	0	0	27	18	24	33	3 268	100%	0
43 - Ústav farmakologie	168	154	14	109%	26	38	-12	68%	-1	45%	1	0	0	1	1	0	2	195	100%	0
45 - Sociální oddělení	872	792	80	110%	150	172	-22	87%	-0	95%	9	0	0	9	8	4	8	885	100%	0
50 - Kardiologická klinika	4 321	2 942	1 379	147%	795	600	195	133%	6	126%	52	8	1	31	16	34	46	3 328	100%	0
52 - Klinika infekčního lékařství	199	0	199	0%	52	0	52	0%	2	0%	0	0	0	2	5	4	0	0	0%	0
60 - Oddělení urgentního příjmu	29 908	28 627	1 281	104%	5 779	5 538	241	104%	6	103%	214	222	210	182	150	177	171	32 341	100%	0
Očkovací centrum	422	577	-155	73%	0	0	0	0%	0	0%	0	0	0	0	0	0	0	155	0%	6


Legenda:

Denní report počtu ambulantních vyšetření obsahuje všechny ambulantně ošetřená rodná čísla v daný den na konkrétní klinice.

Kumulativní počet ambulantních vyšetření od začátku roku je srovnáván se stejným obdobím referenčního roku. Ve stejné logice je srovnáván kumulativní počet posledních 30 dnů.

Ukazatel Pr7d23/Pr7d19: průměrný počet ambulantně vyšetřených pacientů za posledních 7 dní je srovnán se 7-denním průměrem referenčního roku 2019.

Ukazatel 'Referenční cíl' do konce roku: vyjadřuje počet ambulantně vyšetřených pacientů, který je nutno splnit do konce roku 2023 pro dosažení produkce referenčního roku 2019. Pokud byl vykázan v aktuálním roce do dne reportu vyšší objem péče, zůstává 'Referenční cíl' shodný s výkonností referenčního roku.

Referenční cíl se může lišit od 'produkčního cíle', který je uveden v měsíčním reportingu a reflektuje výsledky jednání hospodářských schůzek.

Ukazatel Týdenní navýšení: Navýšení týdenního počtu ambulantních vyšetření ve zbývajícím období do konce roku ke splnění 'Referenčního cíle'.

Poznámka:

07 - Klinika anesteziologie, resuscitace a intenzivní medicíny

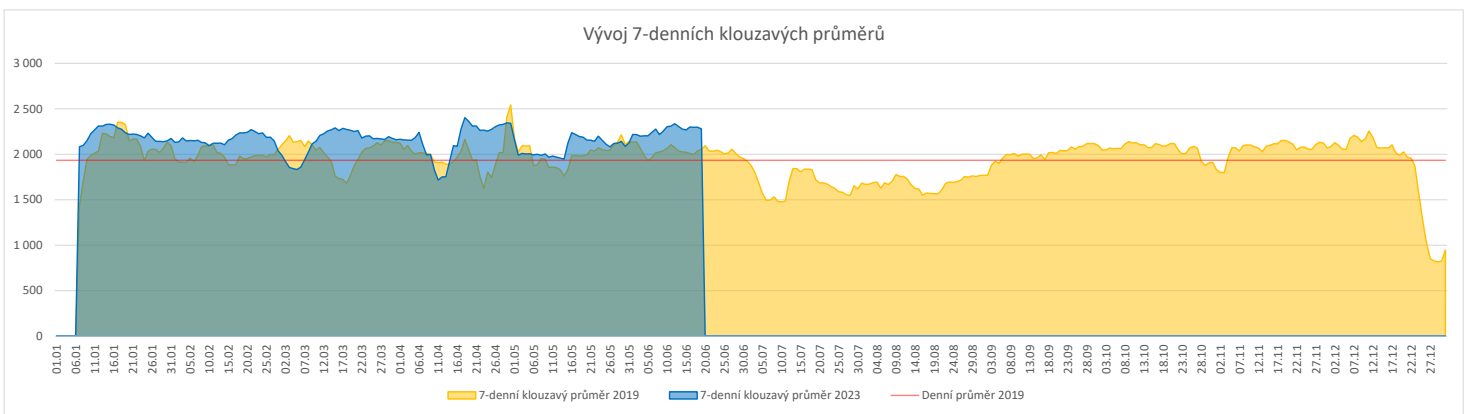
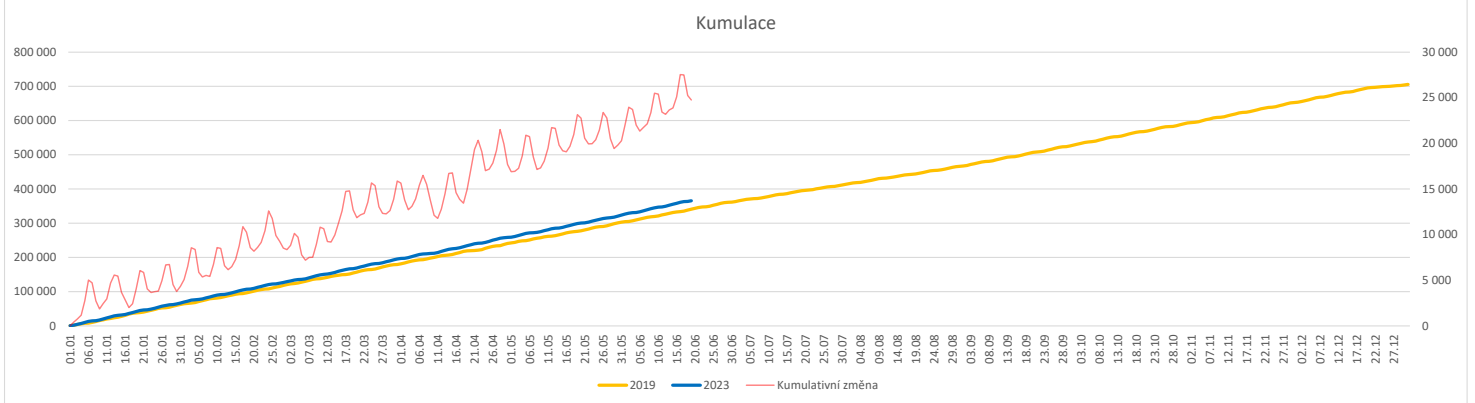
V počtech ambulantních vyšetření jsou v roce 2019 započítáni pacienti z kliniky 59 - Oddělení intenzivní péče chirurgických oborů

60 - Oddělení urgentního příjmu

V počtech ambulantních vyšetření nejsou započítány vyšetření na pracovištích Antigenní testy a Odběrové místo.

Vývoj počtu laboratorních výkonů evidovaných v OpenLIMS a žádanků evidovaných v LIMS (RČ/den/klinika) k datu 19.06.2023

	Od počátku roku			Období posledních 30 dnů			Posledních 7 dní do 19.06.2023							Referenční cíl do konce roku	Týdenní navýšení		
	2023	2019	2023/2019	2023	2019	2023/2019	Pr7d23/Pr7d19	Po 19	Ne 18	So 17	Pa 16	Čt 15	St 14			Út 13	
FNOL CELKEM	350 366	330 174	20 192 106%	63 548	62 306	1 242 102%	226 111%	1 828	704	1 763	2 792	2 578	2 840	2 741	364 830	83%	0
28 - Ústav lékařské genetiky	1 473	1 325	148 111%	237	299	-62 79%	-1 84%	4	0	0	14	8	10	17	1 029	100%	0
32 - Hemato-onkologická klinika	122 357	112 955	9 402 108%	22 037	22 096	-59 100%	68 110%	1 046	261	269	892	924	984	899	121 880	100%	0
33 - Oddělení klinické biochemie	168 978	161 461	7 517 105%	30 987	30 250	737 102%	95 110%	311	312	1 336	1 457	1 230	1 410	1 431	174 058	100%	0
35 - Transfúzní oddělení	10 808	11 311	-503 96%	2 022	2 097	-75 96%	-3 95%	57	80	76	74	72	69	37	12 553	104%	18
38 - Ústav soudního lékařství a medicinského práva	1 943	1 401	542 139%	340	247	93 138%	5 213%	5	0	0	0	0	55	4	2 002	100%	0
40 - Ústav mikrobiologie	44 807	41 721	3 086 107%	7 925	7 317	608 108%	44 119%	405	51	82	355	344	312	353	41 455	100%	0


Legenda:

Denní report obsahuje množství laboratorních výkonů ve vyjádření RČ/den/klinika evidovaných v systému OpenLIMS.

U klinik 28 a 40 jsou zdrojem obdržené žádanky ve vyjádření RČ/den/klinika evidovaných v systému LIMS.

Kumulativní počet laboratorních výkonů od začátku roku je srovnáván se stejným obdobím referenčního roku. Ve stejné logice je srovnáván kumulativní počet posledních 30 dnů.

Ukazatel Pr7d23/Pr7d19: průměrný počet laboratorních výkonů za posledních 7 dní je srovnán se 7-denním průměrem referenčního roku 2019.

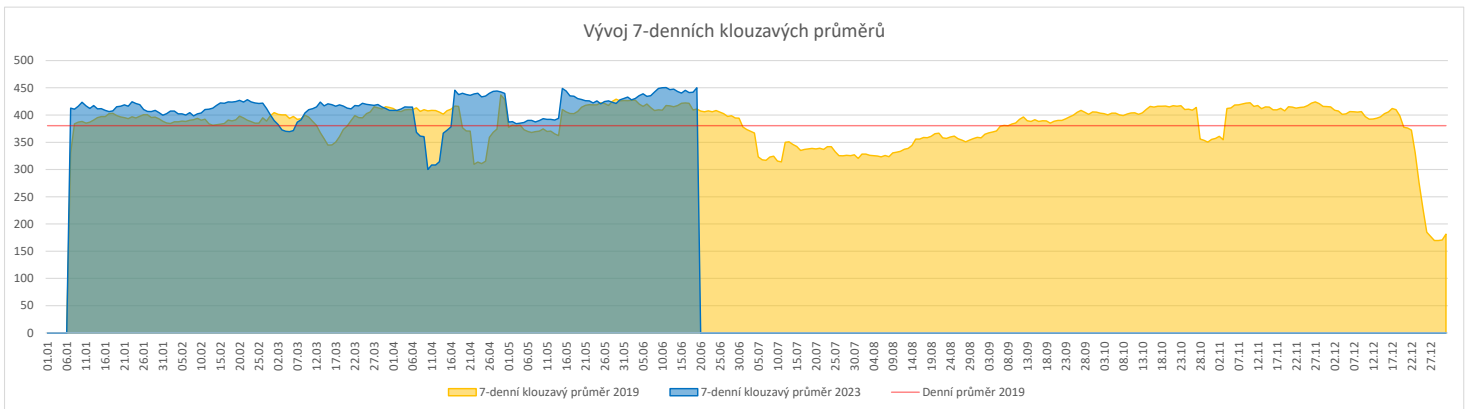
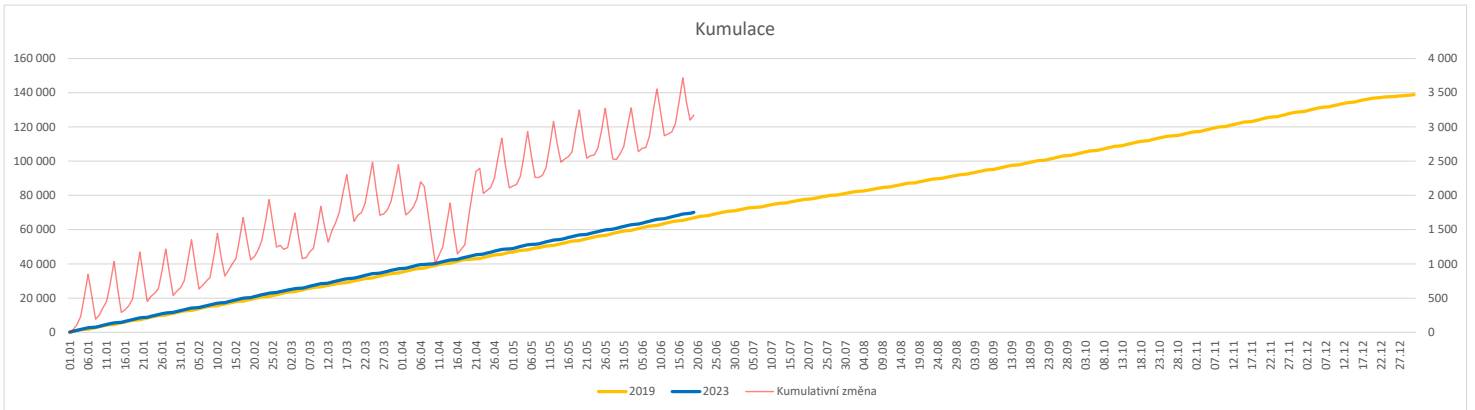
Ukazatel 'Referenční cíl' do konce roku: vyjadřuje počet laboratorních výkonů, který je nutno splnit do konce roku 2023 pro dosažení produkce referenčního roku 2019. Pokud byl vykázan v aktuálním roce do dne reportu vyšší objem péče, zůstává 'Referenční cíl' shodný s výkonností referenčního roku.

Referenční cíl se může lišit od 'produkčního cíle', který je uveden v měsíčním reportingu a reflektuje výsledky jednání hospodářských schůzek.

Ukazatel Týdenní navýšení: Navýšení týdenního počtu laboratorních výkonů ve zbývajícím období do konce roku ke splnění 'Referenčního cíle'.

Vývoj počtu RDG vyšetření (RČ/den/klinika) k datu 19.06.2023

	Od počátku roku				Období posledních 30 dnů			Posledních 7 dní do 19.06.2023							Referenční cíl do konce roku	Týdenní navýšení				
	2023	2019	2023/2019	105%	2023	2019	2023/2019	95%	Pr7d23/Pr7d19	Po 19	Ne 18	So 17	Pa 16	Čt 15			St 14	Út 13		
FNOL CELKEM	70 168	66 941	3 227	105%	13 231	13 308	-77	99%	39	110%	604	213	185	536	524	553	536	71 932	100%	0
22 - Klinika nukleární medicíny	4 784	5 036	-252	95%	958	1 013	-55	95%	-1	98%	40	17	14	40	30	45	43	5 493	105%	9
34 - Radiologická klinika	65 384	61 905	3 479	106%	12 273	12 295	-22	100%	40	111%	564	196	171	496	494	508	493	66 691	100%	0


Legenda:

Denní report obsahuje množství RDG výkonů ve vyjádření RČ/den/klinika.

Kumulativní počet RDG výkonů od začátku roku je srovnáván se stejným obdobím referenčního roku. Ve stejné logice je srovnáván kumulativní počet posledních 30 dní.

Ukazatel Pr7d23/Pr7d19: průměrný počet RDG výkonů za posledních 7 dní je srovnán se 7-denním průměrem referenčního roku 2019.

Ukazatel 'Referenční cíl' do konce roku: vyjadřuje počet RDG výkonů, který je nutno splnit do konce roku 2023 pro dosažení produkce referenčního roku 2019. Pokud byl vykázan v aktuálním roce do dne reportu vyšší objem péče, zůstává 'Referenční cíl' shodný s výkonností referenčního roku.

Referenční cíl se může lišit od 'produkčního cíle', který je uveden v měsíčním reportingu a reflektuje výsledky jednání hospodářských schůzek.

Ukazatel Týdenní navýšení: Navýšení týdenního počtu RDG výkonů ve zbývajícím období do konce roku ke splnění 'Referenčního cíle'.

Poznámka:

34 - Radiologická klinika

V počtech RDG vyšetření nejsou započítána mamografická vyšetření.

Využití operačních sálů dětské kliniky dle operujících klinik k datu 19.06.2023

	Od počátku roku				Období posledních 30 dnů				Posledních 7 dní od do 19.06.2023							Referenční cíl do konce roku	Týdenní navýšení			
	2023	2019	2023/2019		2023	2019	2023/2019		Pr7d/Pr7d	Po 19	Ne 18	So 17	Pa 16	Čt 15	St 14			Út 13		
FNOL CELKEM	1 071	983	88	109%	217	200	17	109%	-8	82%	11	0	0	12	8	15	9	777	100%	0
04 - I. chirurgická klinika	163	193	-30	84%	26	33	-7	79%	-2	83%	0	0	0	0	4	0	0	178	120%	2
05 - II. chirurgická klinika - cévně-transplantační	3	10	-7	30%	1	5	-4	20%	-1	0%	0	0	0	0	0	0	0	16	178%	1
06 - Neurochirurgická klinika	0	0	0	0%	0	0	0	0%	0	0%	0	0	0	0	0	0	0	0	0%	0
08 - Porodnicko-gynekologická klinika	0	0	0	0%	0	0	0	0%	0	0%	0	0	0	0	0	0	0	0	0%	0
10 - Dětská klinika	234	194	40	121%	49	39	10	126%	4	45%	0	0	6	0	9	0	0	159	100%	0
11 - Ortopedická klinika	56	21	35	267%	12	7	5	171%	3	400%	0	0	0	0	4	0	0	21	100%	0
12 - Urologická klinika	194	236	-42	82%	43	45	-2	96%	6	100%	0	0	0	4	0	9	0	239	121%	2
13 - Otolaryngologická klinika	308	217	91	142%	57	50	7	114%	-2	79%	6	0	0	6	0	0	0	151	100%	0
14 - Oční klinika	44	41	3	107%	13	13	0	100%	1	0%	5	0	0	0	0	0	0	33	100%	0
25 - Klinika ústní, čelistní a obličejové chirurgie	0	3	-3	0%	0	0	0	0%	0	0%	0	0	0	0	0	0	0	4	400%	1
29 - Oddělení plastické a estetické chirurgie	43	53	-10	81%	10	7	3	143%	0	0%	0	0	0	0	0	0	0	45	129%	1
31 - Traumatologická klinika	24	15	9	160%	5	1	4	500%	2	0%	0	0	0	0	2	0	0	23	100%	0
47 - Centrální operační sály	2	0	2	0%	1	0	1	0%	0	0%	0	0	0	0	0	0	0	0	0%	0
50 - Kardiochirurgická klinika	0	0	0	0%	0	0	0	0%	0	0%	0	0	0	0	0	0	0	0	0%	0

