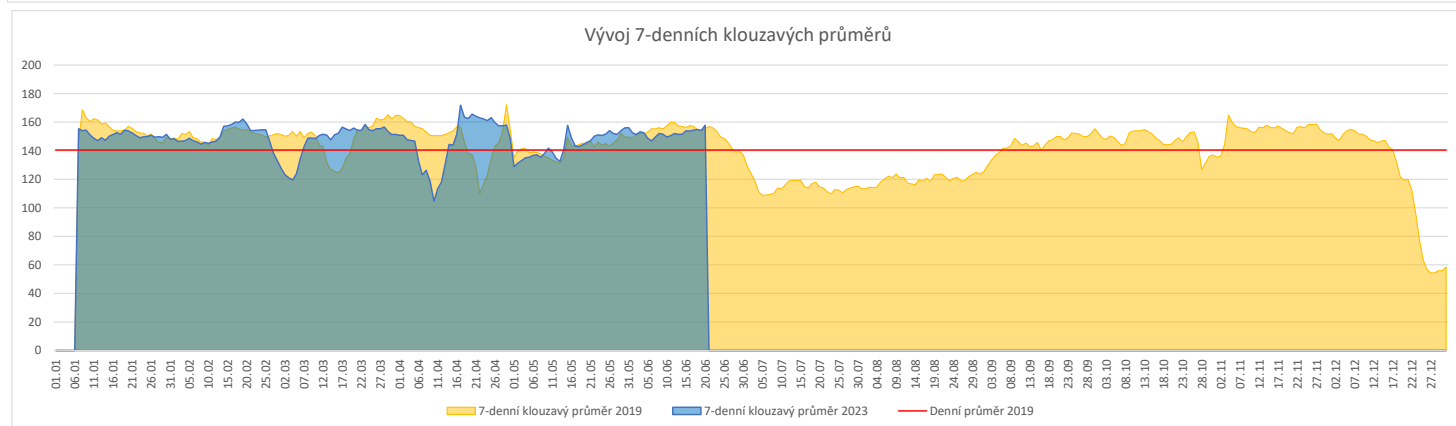
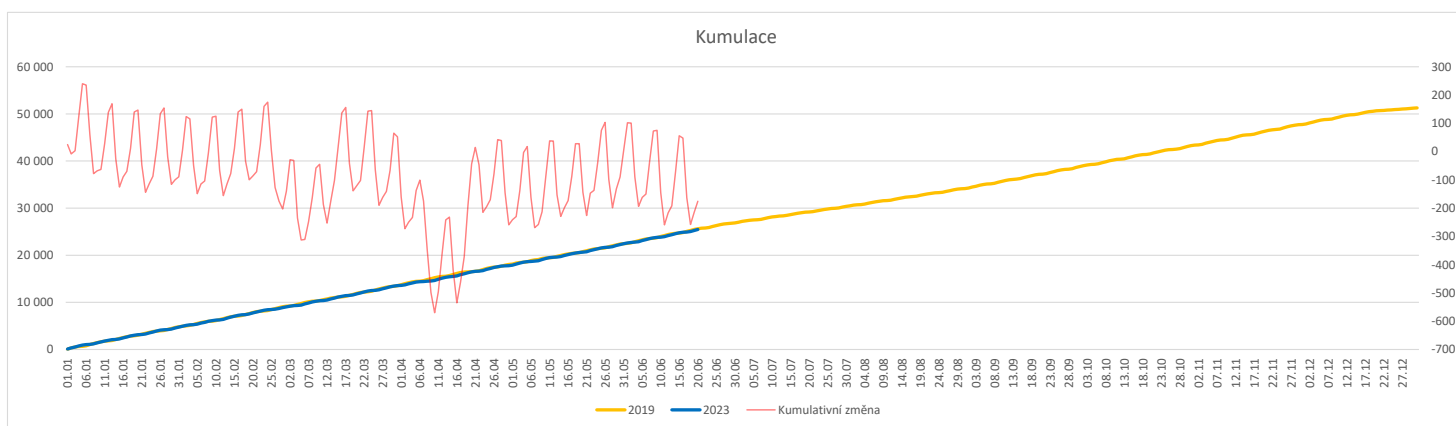


**Vývoj počtu pacientů přijatých k hospitalizaci (RČ/den/klinika) k datu 20.06.2023**

	Od počátku roku				Období posledních 30 dnů			Posledních 7 dní do 20.06.2023								Referenční cíl do konce roku	Týdenní navýšení			
	2023	2019	2023/2019	99%	2023	2019	2023/2019	Pr7d23/Pr7d19	Út 20	Po 19	Ne 18	So 17	Pa 16	Čt 15	St 14					
<b>FNOL CELKEM - bez překladů vč. COVID+ (kliniky níže vč. překladů)</b>	<b>25 467</b>	<b>25 643</b>	<b>-176</b>	<b>99%</b>	<b>4 823</b>	<b>4 855</b>	<b>-32</b>	<b>99%</b>	<b>2</b>	<b>101%</b>	<b>211</b>	<b>243</b>	<b>104</b>	<b>44</b>	<b>107</b>	<b>180</b>	<b>216</b>	<b>25 802</b>	<b>101%</b>	<b>7</b>
<b>Chirurgické obory</b>	<b>12 827</b>	<b>13 290</b>	<b>-463</b>	<b>97%</b>	<b>2 455</b>	<b>2 494</b>	<b>-39</b>	<b>98%</b>	<b>-5</b>	<b>94%</b>	<b>101</b>	<b>107</b>	<b>75</b>	<b>21</b>	<b>34</b>	<b>96</b>	<b>95</b>	<b>13 132</b>	<b>104%</b>	<b>17</b>
04 - I. chirurgická klinika	1 983	2 063	-80	96%	393	371	22	106%	-1	93%	17	15	10	5	7	18	14	1 957	104%	3
05 - II. chirurgická klinika - cévně-transplantační	880	915	-35	96%	164	157	7	104%	-0	97%	6	4	7	1	0	7	6	855	104%	2
06 - Neurochirurgická klinika	910	846	64	108%	159	163	-4	98%	1	131%	9	4	7	3	4	10	5	939	100%	0
08 - Porodnicko-gynekologická klinika	1 894	2 070	-176	91%	347	378	-31	92%	-3	76%	15	11	6	6	5	15	16	2 375	108%	7
10 - Dětská klinika (bez doprovodů)	2 356	2 394	-38	98%	459	476	-17	96%	-2	90%	13	24	19	5	9	17	17	2 248	102%	2
11 - Ortopedická klinika	1 571	1 477	94	106%	293	281	12	104%	0	102%	9	17	13	1	1	6	16	1 278	100%	0
12 - Urologická klinika	933	1 033	-100	90%	179	187	-8	96%	-0	95%	6	8	6	0	3	9	7	1 186	109%	4
13 - Otolaryngologická klinika	705	725	-20	97%	108	134	-26	81%	-1	75%	4	4	5	2	0	4	5	689	103%	1
14 - Oční klinika	560	485	75	115%	112	81	31	138%	1	180%	6	5	2	0	1	3	1	403	100%	0
25 - Klinika ústní, čelistní a obličejové chirurgie	530	585	-55	91%	105	133	-28	79%	-2	56%	6	3	2	1	2	2	3	672	109%	2
31 - Traumatologická klinika	941	1 169	-228	80%	198	224	-26	88%	-0	98%	11	10	3	2	4	7	7	1 414	119%	9
50 - Kardiochirurgická klinika	367	397	-30	92%	73	75	-2	97%	1	170%	4	5	1	0	2	2	3	387	108%	2
<b>Interní a komplementární obory</b>	<b>12 640</b>	<b>12 353</b>	<b>287</b>	<b>102%</b>	<b>2 368</b>	<b>2 361</b>	<b>7</b>	<b>100%</b>	<b>7</b>	<b>109%</b>	<b>110</b>	<b>136</b>	<b>29</b>	<b>23</b>	<b>73</b>	<b>84</b>	<b>121</b>	<b>12 957</b>	<b>101%</b>	<b>0</b>
01 - I. interní klinika - kardiologická	2 737	2 627	110	104%	522	497	25	105%	2	111%	22	23	5	1	11	24	26	2 620	100%	0
02 - II. interní klinika gastroenterologie a geriatry	1 478	1 320	158	112%	262	258	4	102%	0	97%	10	7	6	4	14	9	11	1 485	100%	0
03 - III. interní klinika - nefrologická, revmatologická a endokrinologická	1 384	1 421	-37	97%	262	275	-13	95%	0	102%	7	16	1	3	10	6	21	1 565	102%	2
07 - Klinika anesteziologie, resuscitace a intenzivní medicíny	796	848	-52	94%	152	154	-2	98%	-1	86%	5	5	3	4	3	4	7	1 015	105%	2
09 - Novorozenecké oddělení	1 007	1 144	-137	88%	177	207	-30	86%	-1	85%	8	8	6	4	3	8	7	1 531	110%	5
16 - Klinika plicních nemocí a tuberkulózy	1 628	1 723	-95	94%	302	331	-29	91%	0	100%	13	17	1	2	12	13	15	1 718	106%	4
17 - Neurologická klinika	1 396	1 362	34	102%	267	283	-16	94%	3	146%	15	16	6	4	4	9	13	1 450	100%	0
18 - Klinika psychiatrie	584	646	-62	90%	115	129	-14	89%	0	107%	17	18	1	2	2	3	5	661	110%	3
20 - Klinika chorob kožních a pohlavních	397	351	46	113%	76	59	17	129%	1	214%	2	7	0	0	2	2	2	355	100%	0
21 - Onkologická klinika	1 267	1 025	242	124%	237	182	55	130%	3	143%	14	17	3	1	8	7	13	1 246	100%	0
22 - Klinika nukleární medicíny	180	186	-6	97%	32	28	4	114%	0	100%	0	1	0	0	1	4	145	104%	1	
26 - Oddělení rehabilitace	476	439	37	108%	93	76	17	122%	1	135%	1	10	0	0	7	2	3	382	100%	0
30 - Oddělení geriatry	309	329	-20	94%	55	54	1	102%	-0	86%	1	5	0	0	3	2	1	346	106%	1
32 - Hemato-onkologická klinika	465	537	-72	87%	91	98	-7	93%	-1	79%	2	3	0	1	4	5	4	654	112%	3
52 - Klinika infekčního lékařství	184	0	184	0%	35	0	35	0%	1	0%	0	1	0	1	4	1	2	0	0%	0


**Legenda:**

Denní report počtu pacientů přijatých k hospitalizaci čerpá z chorobopisů MEEDA.

Na úrovni kliniky obsahuje veškeré příjmy na lůžko dotčené kliniky, včetně hospitalizací přeložených z jiných klinik (ne však příjmy z jiných středisek v rámci dané kliniky).

Na úrovni FNOL celkem obsahuje pouze externí příjmy, vyloučeny jsou veškeré překlady v rámci FNOL.

Kumulativní počet pacientů přijatých k hospitalizaci od začátku roku je srovnáván se stejným obdobím referenčního roku. Ve stejné logice je srovnáván kumulativní počet posledních 30 dnů.

Ukazatel Pr7d23/Pr7d19: průměrný počet pacientů přijatých k hospitalizaci za posledních 7 dní aktuálního období je srovnáván se 7-denním průměrem referenčního roku 2019.

Ukazatel 'Referenční cíl' do konce roku: vyjadřuje počet pacientů přijatých k hospitalizaci, který je nutno splnit do konce roku 2023 pro dosažení produkce referenčního roku 2019. Pokud byl vykázan v aktuálním roce do dne reportu vyšší objem péče, zůstává 'Referenční cíl' shodný s výkonností referenčního roku.

Referenční cíl se může lišit od 'produkčního cíle', který je uveden v měsíčním reportingu a reflektuje výsledky jednání hospodářských schůzek.

Ukazatel Týdenní navýšení: Navýšení týdenního počtu přijatých pacientů k hospitalizaci ve zbývajícím období do konce roku ke splnění 'Referenčního cíle'.

**Poznámka:**

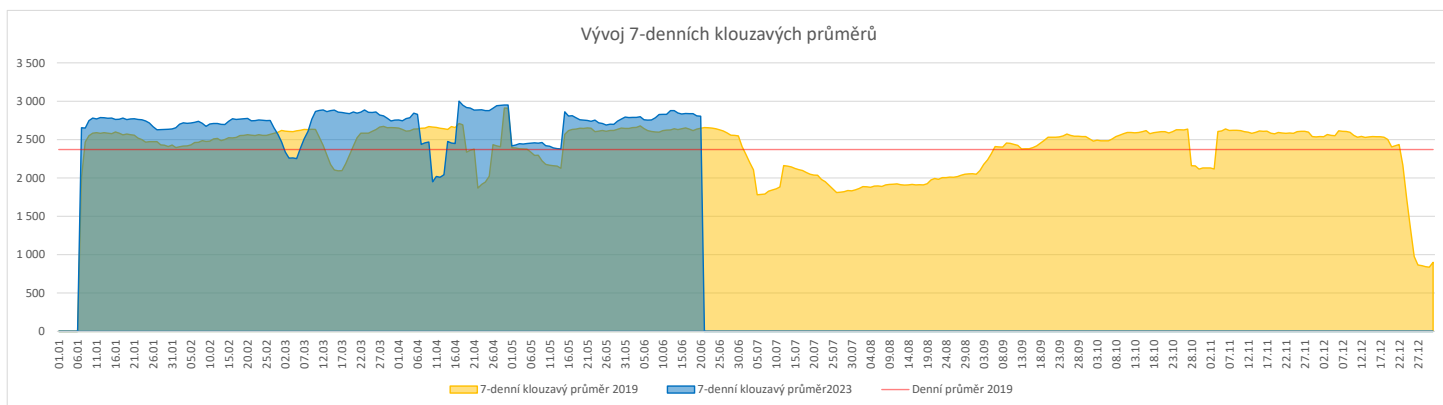
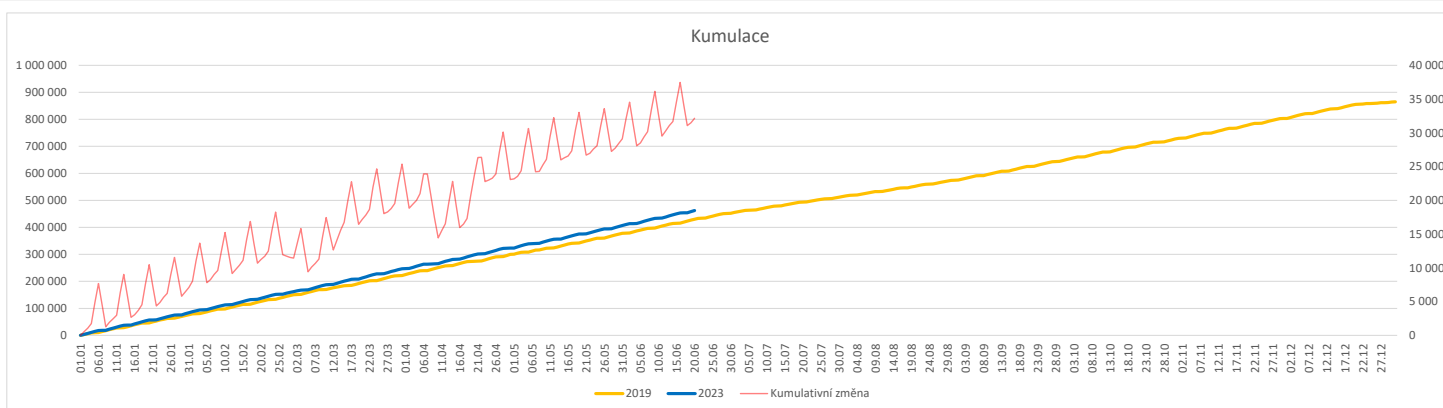
01 - I. interní klinika - kardiologická

V počtech přijatých pacientů nejsou započítány hodnoty covid+ oddělení Franze Josefa

07 - Klinika anesteziologie, resuscitace a intenzivní medicíny

V počtech přijatých pacientů jsou v roce 2019 započítáni pacienti z kliniky 59 - Oddělení intenzivní péče chirurgických oborů

	Od počátku roku				Období posledních 30 dnů				Posledních 7 dní do 20.06.2023							Referenční cíl do konce roku	Týdenní navýšení			
	2023	2019	2023/2019	108%	2023	2019	2023/2019	103%	Pr7d23/Pr7d19	157	106%	Út 20	Po 19	Ne 18	So 17			Pa 16	Čt 15	St 14
<b>FNOL CELKEM</b>	<b>462 516</b>	<b>430 213</b>	<b>32 303</b>	<b>108%</b>	<b>86 674</b>	<b>84 299</b>	<b>2 375</b>	<b>103%</b>	<b>157</b>	<b>106%</b>	<b>4 083</b>	<b>3 982</b>	<b>530</b>	<b>506</b>	<b>3 336</b>	<b>3 578</b>	<b>3 612</b>	<b>434 820</b>	<b>100%</b>	<b>0</b>
01 - I. interní klinika - kardiologická	14 559	15 005	-446	97%	2 839	3 132	-293	91%	-6	94%	120	131	6	1	100	151	143	14 532	103%	16
02 - II. interní klinika gastroenterologická a geriatrická	16 283	13 057	3 226	125%	3 121	2 585	536	121%	35	152%	159	113	4	5	121	160	162	13 600	100%	0
03 - III. interní klinika - nefrologická, revmatologická a endokrinologická	23 381	20 848	2 533	112%	4 617	4 214	403	110%	14	111%	221	221	2	1	233	190	175	21 521	100%	0
04 - I. chirurgická klinika	12 765	12 323	442	104%	2 340	2 271	69	103%	2	103%	108	104	15	8	71	93	107	12 130	100%	0
05 - II. chirurgická klinika - cévně-transplantační	6 170	6 014	156	103%	1 158	1 187	-29	98%	-1	98%	62	43	1	2	43	53	53	5 851	100%	0
06 - Neurochirurgická klinika	6 129	5 203	926	118%	1 157	987	170	117%	12	136%	53	92	8	4	49	50	49	5 524	100%	0
07 - Klinika anesteziologie, resuscitace a intenzivní medicíny	16 331	15 484	847	105%	2 948	2 956	-8	100%	-1	99%	147	127	3	3	123	138	137	14 676	100%	0
08 - Porodnicko-gynekologická klinika	13 894	15 851	-1 957	88%	2 557	3 124	-567	82%	-17	84%	128	137	10	16	91	122	114	18 763	112%	70
09 - Novorozenecké oddělení	957	1 070	-113	89%	161	227	-66	71%	-1	85%	8	13	3	2	4	6	9	1 235	110%	5
10 - Dětská klinika	26 268	23 813	2 455	110%	4 843	4 651	192	104%	15	110%	207	208	49	51	218	223	217	22 952	100%	0
11 - Ortopedická klinika	21 681	18 315	3 366	118%	4 098	3 784	314	108%	6	105%	171	188	14	2	199	153	142	18 046	100%	0
12 - Urologická klinika	18 267	18 757	-490	97%	3 745	3 673	72	102%	5	104%	176	193	2	1	143	163	137	18 968	103%	18
13 - Otolaryngologická klinika	25 045	18 347	6 698	137%	3 975	3 464	511	115%	5	105%	161	133	63	66	130	147	158	17 492	100%	0
14 - Oční klinika	22 310	20 163	2 147	111%	4 137	3 895	242	106%	10	108%	201	223	37	31	117	114	148	20 301	100%	0
15 - Oddělení alergologie a kl. imun.	13 479	12 557	922	107%	2 610	2 317	293	113%	3	103%	109	107	0	0	104	142	107	12 214	100%	0
16 - Klinika plicních nemocí a tuberkulózy	15 010	14 731	279	102%	2 944	3 062	-118	96%	10	112%	147	150	1	5	94	142	129	14 154	100%	0
17 - Neurologická klinika	10 836	11 964	-1 128	91%	2 067	2 481	-414	83%	-14	83%	143	85	3	1	74	86	67	13 107	109%	41
18 - Klinika psychiatrie	9 276	7 849	1 427	118%	1 527	1 584	-57	96%	-8	86%	76	71	7	10	40	50	71	9 213	100%	0
19 - Klinika pracovního lékařství	7 660	10 196	-2 536	75%	1 587	1 875	-288	85%	8	116%	74	86	0	0	76	81	76	9 099	139%	91
20 - Klinika chorob kožních a pohlavních	21 195	19 078	2 117	111%	3 817	3 515	302	109%	11	109%	235	206	2	7	126	145	165	19 002	104%	0
21 - Onkologická klinika	35 606	29 059	6 547	123%	6 930	5 609	1 321	124%	60	136%	278	326	4	10	354	330	305	29 911	100%	0
22 - Klinika nukleární medicíny	1 452	1 652	-200	88%	291	372	-81	78%	-1	95%	20	11	0	2	14	21	9	1 802	112%	8
25 - Klinika ústní, čelistní a obličejové chirurgie	18 484	19 327	-843	96%	3 337	3 813	-476	88%	-17	87%	139	147	62	53	133	108	127	23 292	104%	31
26 - Oddělení rehabilitace	18 860	16 551	2 309	114%	3 428	3 385	43	101%	-3	97%	165	179	2	5	115	154	128	17 869	100%	0
27 - Klinika tělovýchovného lékařství a kardiiovaskulární rehabilitace	12 429	10 949	1 480	114%	2 270	2 192	78	104%	9	116%	132	135	0	0	50	41	111	11 032	100%	0
28 - Ústav lékařské genetiky	3 074	4 005	-931	77%	528	783	-255	67%	-8	67%	23	7	0	0	43	32	14	4 110	129%	34
29 - Oddělení plastické a estetické chirurgie	7 402	7 696	-294	96%	1 555	1 396	159	111%	3	108%	102	51	2	2	34	73	72	7 972	104%	11
30 - Oddělení geriatric	1 162	1 300	-138	89%	253	217	36	117%	-0	98%	22	3	0	1	13	5	5	1 445	111%	5
31 - Traumatologická klinika	8 250	9 239	-989	89%	1 546	1 715	-169	90%	3	105%	65	70	0	2	78	46	98	11 152	110%	36
32 - Hemato-onkologická klinika	13 048	12 733	315	102%	2 427	2 660	-233	91%	-1	99%	121	102	0	4	90	136	125	13 102	100%	0
33 - Oddělení klinické biochemie	665	666	-1	100%	120	171	-51	70%	-1	85%	4	12	0	0	1	12	0	540	100%	1
35 - Transfúzní oddělení	199	102	97	195%	22	16	6	138%	1	400%	1	3	0	0	2	2	2	111	100%	0
36 - Oddělení klinické logopedie	369	242	127	152%	66	53	13	125%	0	111%	3	1	0	0	3	2	1	288	100%	0
39 - Oddělení klinické psychologie	3 733	3 352	381	111%	672	646	26	104%	0	101%	44	28	0	0	27	18	24	3 246	100%	0
43 - Ústav farmakologie	168	156	12	108%	26	39	-13	67%	-1	38%	0	1	0	0	1	1	0	193	100%	0
45 - Sociální oddělení	887	803	84	110%	165	174	-9	95%	0	105%	15	9	0	0	9	8	4	874	100%	0
50 - Kardiologická klinika	4 374	2 961	1 413	148%	848	588	260	144%	7	136%	53	52	8	1	31	16	34	3 309	100%	0
52 - Klinika infekčního lékařství	200	0	200	0%	53	0	53	0%	2	0%	1	0	0	0	2	5	4	0	0%	0
60 - Oddělení urgentního příjmu	30 082	28 759	1 323	105%	5 773	5 482	291	105%	8	105%	174	214	222	210	182	150	177	32 209	100%	0
Očkovací centrum	422	577	-155	73%	0	0	0	0%	0	0%	0	0	0	0	0	0	0	155	0%	6


**Legenda:**

Denní report počtu ambulantních vyšetření obsahuje všechny ambulantně ošetřené rodná čísla v daný den na konkrétní klinice.

Kumulativní počet ambulantních vyšetření od začátku roku je srovnáván se stejným obdobím referenčního roku. Ve stejné logice je srovnáván kumulativní počet posledních 30 dnů.

Ukazatel Pr7d23/Pr7d19: průměrný počet ambulantně vyšetřených pacientů za posledních 7 dní je srovnán se 7-denním průměrem referenčního roku 2019.

Ukazatel 'Referenční cíl' do konce roku: vyjadřuje počet ambulantně vyšetřených pacientů, který je nutno splnit do konce roku 2023 pro dosažení produkce referenčního roku 2019. Pokud byl vykázan v aktuálním roce do dne reportu vyšší objem péče, zůstává 'Referenční cíl' shodný s výkonností referenčního roku.

Referenční cíl se může lišit od 'produkčního cíle', který je uveden v měsíčním reportingu a reflektuje výsledky jednání hospodářských schůzek.

Ukazatel Týdenní navýšení: Navýšení týdenního počtu ambulantních vyšetření ve zbývajícím období do konce roku ke splnění 'Referenčního cíle'.

**Poznámka:**

07 - Klinika anesteziologie, resuscitace a intenzivní medicíny

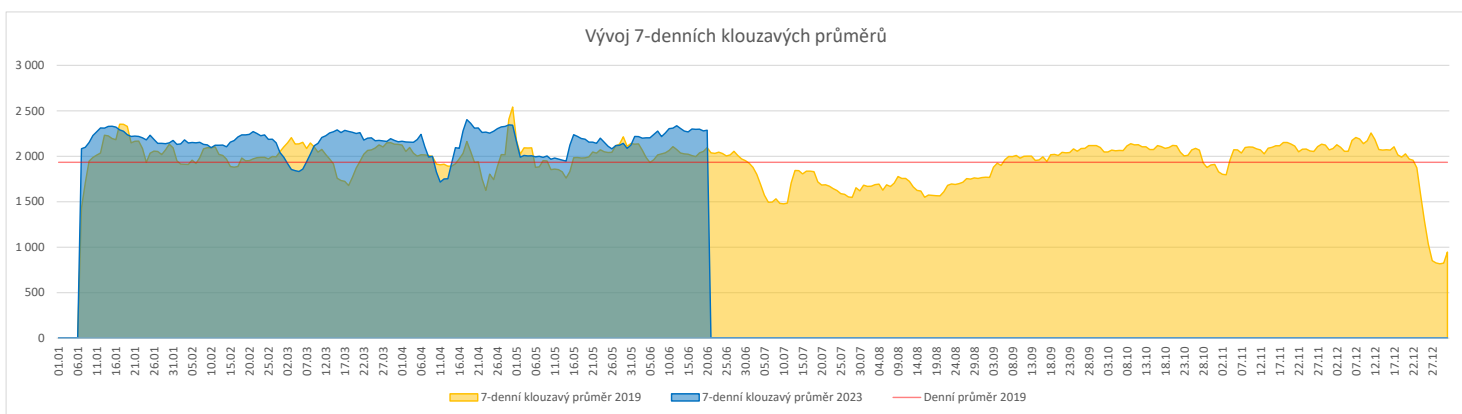
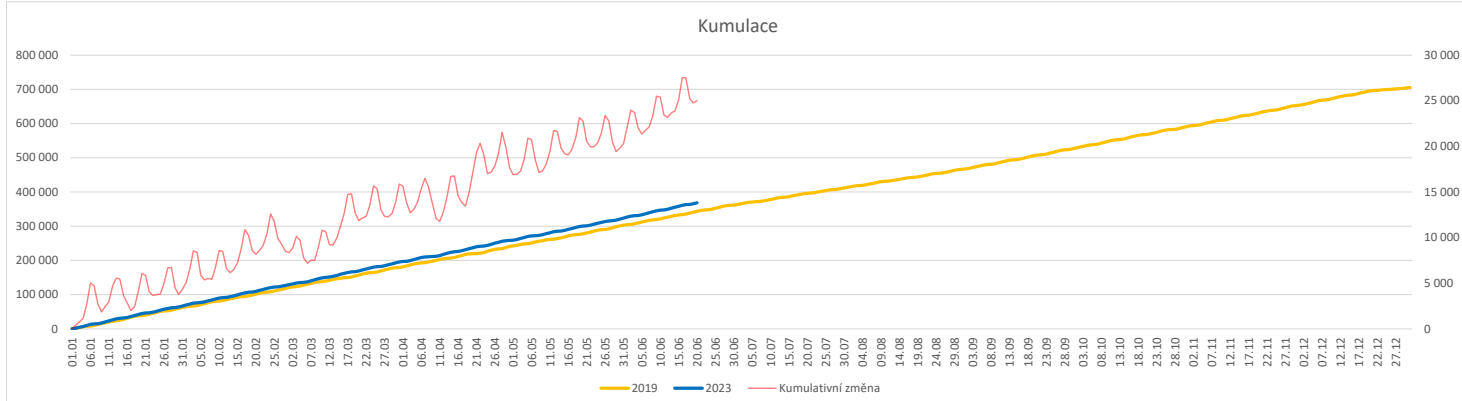
V počtech ambulantních vyšetření jsou v roce 2019 započítáni pacienti z kliniky 59 - Oddělení intenzivní péče chirurgických oborů

60 - Oddělení urgentního příjmu

V počtech ambulantních vyšetření nejsou započítány vyšetření na pracovištích Antigenní testy a Odběrové místo.

**Vývoj počtu laboratorních výkonů evidovaných v OpenLIMS a žádanků evidovaných v LIMS (RČ/den/klinika) k datu 20.06.2023**

	Od počátku roku				Období posledních 30 dnů				Posledních 7 dní do 20.06.2023							Referenční cíl do konce roku	Týdenní navýšení			
	2023	2019	2023/2019	106%	2023	2019	2023/2019	103%	Pr7d23/Pr7d19	Út 20	Po 19	Ne 18	So 17	Pa 16	Čt 15			St 14		
<b>FNOL CELKEM</b>	<b>353 143</b>	<b>332 681</b>	<b>20 462</b>	<b>106%</b>	<b>65 003</b>	<b>63 123</b>	<b>1 880</b>	<b>103%</b>	<b>192</b>	<b>109%</b>	<b>2 777</b>	<b>1 828</b>	<b>704</b>	<b>1 763</b>	<b>2 792</b>	<b>2 578</b>	<b>2 840</b>	<b>362 141</b>	<b>83%</b>	<b>0</b>
28 - Ústav lékařské genetiky	1 480	1 330	150	111%	244	291	-47	84%	-1	81%	7	4	0	0	14	8	10	1 024	100%	0
32 - Hemato-onkologická klinika	123 302	113 755	9 547	108%	22 748	21 942	806	104%	81	112%	945	1 046	261	269	892	924	984	121 080	100%	0
33 - Oddělení klinické biochemie	170 372	162 801	7 571	105%	31 415	31 322	93	100%	59	106%	1 394	311	312	1 336	1 457	1 230	1 410	172 718	100%	0
35 - Transfúzní oddělení	10 850	11 400	-550	95%	1 993	2 104	-111	95%	-1	98%	42	57	80	76	74	72	69	12 511	105%	20
38 - Ústav soudního lékařství a medicínského práva	1 976	1 401	575	141%	373	247	126	151%	9	310%	33	5	0	0	0	0	55	2 002	100%	0
40 - Ústav mikrobiologie	45 163	41 994	3 169	108%	8 230	7 217	1 013	114%	48	121%	356	405	51	82	355	344	312	41 182	100%	0


**Legenda:**

Denní report obsahuje množství laboratorních výkonů ve vyjádření RČ/den/klinika evidovaných v systému OpenLIMS.

U klinik 28 a 40 jsou zdrojem obdržené žádanky ve vyjádření RČ/den/klinika evidovaných v systému LIMS.

Kumulativní počet laboratorních výkonů od začátku roku je srovnáván se stejným obdobím referenčního roku. Ve stejné logice je srovnáván kumulativní počet posledních 30 dnů.

Ukazatel Pr7d23/Pr7d19: průměrný počet laboratorních výkonů za posledních 7 dní je srovnán se 7-denním průměrem referenčního roku 2019.

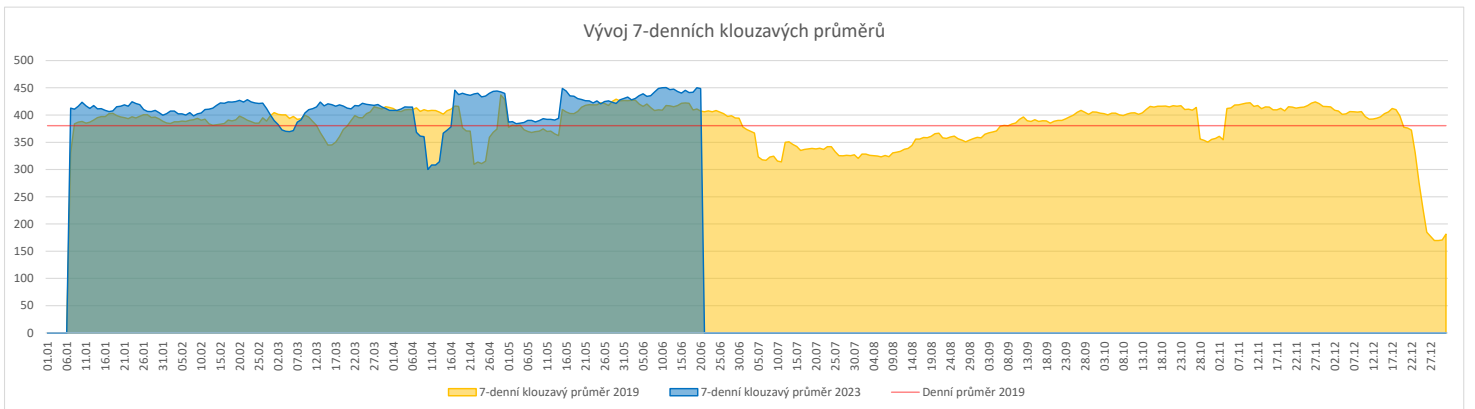
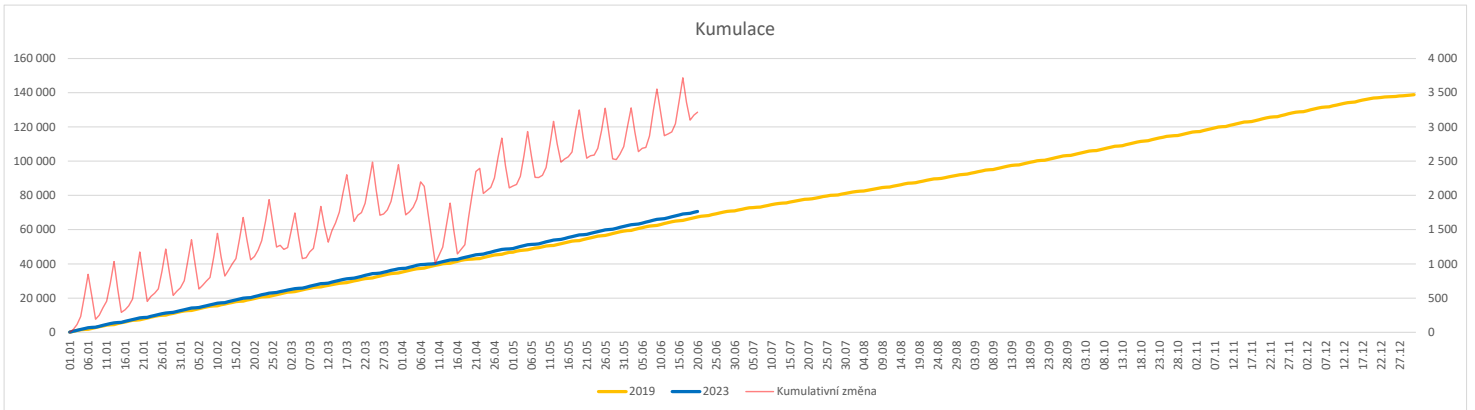
Ukazatel 'Referenční cíl' do konce roku: vyjadřuje počet laboratorních výkonů, který je nutno splnit do konce roku 2023 pro dosažení produkce referenčního roku 2019. Pokud byl vykázan v aktuálním roce do dne reportu vyšší objem péče, zůstává 'Referenční cíl' shodný s výkonností referenčního roku.

Referenční cíl se může lišit od 'produkčního cíle', který je uveden v měsíčním reportingu a reflektuje výsledky jednání hospodářských schůzek.

Ukazatel Týdenní navýšení: Navýšení týdenního počtu laboratorních výkonů ve zbývajícím období do konce roku ke splnění 'Referenčního cíle'.

**Vývoj počtu RDG vyšetření (RČ/den/klinika) k datu 20.06.2023**

	Od počátku roku				Období posledních 30 dnů				Posledních 7 dní do 20.06.2023							Referenční cíl do konce roku	Týdenní navýšení			
	2023	2019	2023/2019	105%	2023	2019	2023/2019	103%	Pr7d23/Pr7d19	Út 20	Po 19	Ne 18	So 17	Pa 16	Čt 15			St 14		
<b>FNOL CELKEM</b>	<b>70 692</b>	<b>67 420</b>	<b>3 272</b>	<b>105%</b>	<b>13 573</b>	<b>13 209</b>	<b>364</b>	<b>103%</b>	<b>41</b>	<b>110%</b>	<b>524</b>	<b>604</b>	<b>213</b>	<b>185</b>	<b>536</b>	<b>524</b>	<b>553</b>	<b>71 453</b>	<b>100%</b>	<b>0</b>
22 - Klinika nukleární medicíny	4 820	5 074	-254	95%	981	1 006	-25	98%	-1	97%	36	40	17	14	40	30	45	5 457	105%	10
34 - Radiologická klinika	65 872	62 346	3 526	106%	12 592	12 203	389	103%	42	111%	488	564	196	171	496	494	508	66 250	100%	0


**Legenda:**

Denní report obsahuje množství RDG výkonů ve vyjádření RČ/den/klinika.

Kumulativní počet RDG výkonů od začátku roku je srovnáván se stejným obdobím referenčního roku. Ve stejné logice je srovnáván kumulativní počet posledních 30 dní.

Ukazatel Pr7d23/Pr7d19: průměrný počet RDG výkonů za posledních 7 dní je srovnán se 7-denním průměrem referenčního roku 2019.

Ukazatel 'Referenční cíl' do konce roku: vyjadřuje počet RDG výkonů, který je nutno splnit do konce roku 2023 pro dosažení produkce referenčního roku 2019. Pokud byl vykázan v aktuálním roce do dne reportu vyšší objem péče, zůstává 'Referenční cíl' shodný s výkonností referenčního roku.

Referenční cíl se může lišit od 'produkčního cíle', který je uveden v měsíčním reportingu a reflektuje výsledky jednání hospodářských schůzek.

Ukazatel Týdenní navýšení: Navýšení týdenního počtu RDG výkonů ve zbývajícím období do konce roku ke splnění 'Referenčního cíle'.

**Poznámka:**

34 - Radiologická klinika

V počtech RDG vyšetření nejsou započítána mamografická vyšetření.



### Využití operačních sálů dětské kliniky dle operujících klinik k datu 20.06.2023

	Od počátku roku				Období posledních 30 dnů				Posledních 7 dní od do 20.06.2023							Referenční cíl do konce roku	Týdenní navýšení			
	2023	2019	2023/2019		2023	2019	2023/2019		Pr7d/Pr7d	Út 20	Po 19	Ne 18	So 17	Pa 16	Čt 15			St 14		
<b>FNOL CELKEM</b>	<b>1 078</b>	<b>991</b>	<b>87</b>	<b>109%</b>	<b>224</b>	<b>200</b>	<b>24</b>	<b>112%</b>	<b>-7</b>	<b>85%</b>	<b>7</b>	<b>11</b>	<b>0</b>	<b>0</b>	<b>12</b>	<b>8</b>	<b>15</b>	<b>769</b>	<b>100%</b>	<b>0</b>
04 - I. chirurgická klinika	167	197	-30	85%	30	37	-7	81%	1	71%	4	0	0	0	0	4	0	174	121%	2
05 - II. chirurgická klinika - cévně-transplantační	3	10	-7	30%	1	4	-3	25%	-1	0%	0	0	0	0	0	0	0	16	178%	1
06 - Neurochirurgická klinika	0	0	0	0%	0	0	0	0%	0	0%	0	0	0	0	0	0	0	0	0%	0
08 - Porodnicko-gynekologická klinika	0	0	0	0%	0	0	0	0%	0	0%	0	0	0	0	0	0	0	0	0%	0
10 - Dětská klinika	234	194	40	121%	49	39	10	126%	4	45%	0	0	0	0	6	0	9	159	100%	0
11 - Ortopedická klinika	56	21	35	267%	12	7	5	171%	3	400%	0	0	0	0	0	0	4	21	100%	0
12 - Urologická klinika	197	240	-43	82%	46	49	-3	94%	-1	88%	3	0	0	0	0	4	0	236	122%	2
13 - Otolaryngologická klinika	308	217	91	142%	57	46	11	124%	-2	86%	0	6	0	0	6	0	0	151	100%	0
14 - Oční klinika	44	41	3	107%	13	10	3	130%	1	150%	0	5	0	0	0	0	0	33	100%	0
25 - Klinika ústní, čelistní a obličejové chirurgie	0	3	-3	0%	0	0	0	0%	0	0%	0	0	0	0	0	0	0	4	400%	1
29 - Oddělení plastické a estetické chirurgie	43	53	-10	81%	10	7	3	143%	0	0%	0	0	0	0	0	0	0	45	129%	1
31 - Traumatologická klinika	24	15	9	160%	5	1	4	500%	2	0%	0	0	0	0	0	0	2	23	100%	0
47 - Centrální operační sály	2	0	2	0%	1	0	1	0%	0	0%	0	0	0	0	0	0	0	0	0%	0
50 - Kardiochirurgická klinika	0	0	0	0%	0	0	0	0%	0	0%	0	0	0	0	0	0	0	0	0%	0

