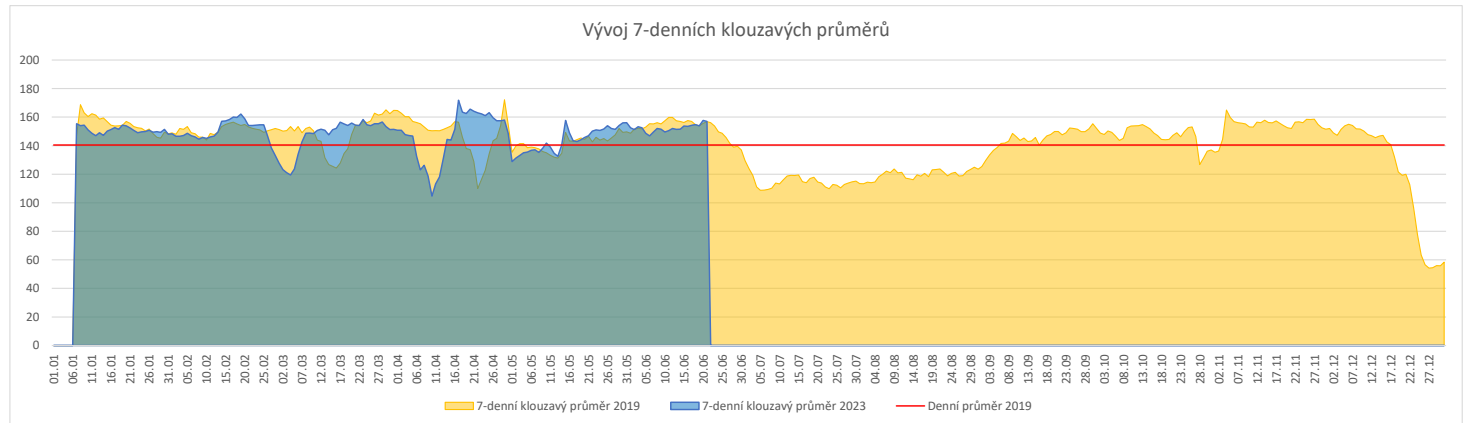
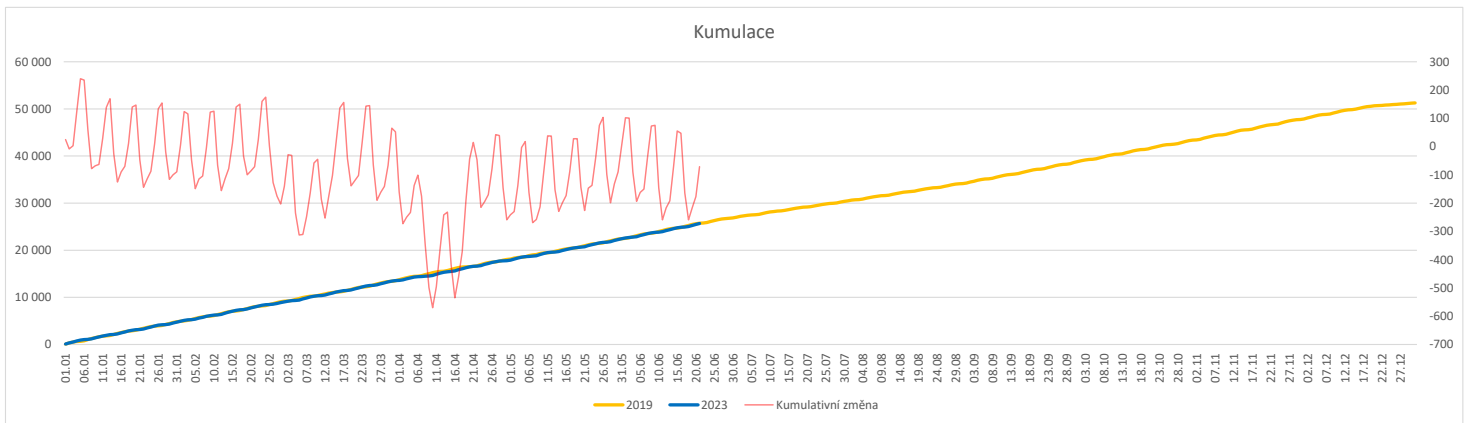


Vývoj počtu pacientů přijatých k hospitalizaci (RČ/den/klinika) k datu 21.06.2023

	Od počátku roku				Období posledních 30 dnů			Posledních 7 dní do 21.06.2023							Referenční cíl do konce roku	Týdenní navýšení				
	2023	2019	2023/2019		2023	2019	2023/2019	Pr7d23/Pr7d19	St 21	Út 20	Po 19	Ne 18	So 17	Pa 16			Čt 15			
FNOL CELKEM - bez překladů vč. COVID+ (kliniky níže vč. překladů)	25 677	25 748	-71	100%	4 930	4 775	155	103%	0	100%	211	212	242	104	44	107	179	25 592	100%	3
Chirurgické obory	12 921	13 337	-416	97%	2 475	2 454	21	101%	-5	94%	93	103	107	75	21	34	95	13 038	103%	15
04 - I. chirurgická klinika	1 998	2 072	-74	96%	397	370	27	107%	-1	93%	15	17	15	10	5	7	18	1 942	104%	3
05 - II. chirurgická klinika - cévně-transplantační	887	917	-30	97%	164	156	8	105%	0	100%	7	6	4	7	1	0	7	848	104%	2
06 - Neurochirurgická klinika	914	853	61	107%	161	166	-5	97%	1	117%	4	9	4	7	3	4	10	932	100%	0
08 - Porodnicko-gynekologická klinika	1 910	2 085	-175	92%	352	380	-28	93%	-4	73%	16	15	11	6	6	5	15	2 359	108%	7
10 - Dětská klinika (bez doprovodů)	2 372	2 398	-26	99%	458	466	-8	98%	-1	92%	16	15	23	19	5	9	16	2 232	101%	1
11 - Ortopedická klinika	1 585	1 478	107	107%	295	270	25	109%	0	100%	14	9	17	13	1	1	6	1 277	100%	0
12 - Urologická klinika	937	1 037	-100	90%	178	184	-6	97%	-1	82%	4	6	8	6	0	3	9	1 182	109%	4
13 - Otolaryngologická klinika	707	729	-22	97%	107	131	-24	82%	-2	64%	2	4	4	5	2	0	4	687	103%	1
14 - Oční klinika	564	487	77	116%	115	82	33	140%	2	263%	4	6	5	2	0	1	3	401	100%	0
25 - Klinika ústní, čelistní a obličejové chirurgie	534	589	-55	91%	108	134	-26	81%	-2	61%	4	6	3	2	1	2	2	668	109%	2
31 - Traumatologická klinika	949	1 170	-221	81%	199	210	-11	95%	0	102%	8	11	10	3	2	4	7	1 406	119%	8
50 - Kardiochirurgická klinika	370	398	-28	93%	76	72	4	106%	1	243%	3	4	5	1	0	2	2	384	108%	1
Interní a komplementární obory	12 756	12 411	345	103%	2 455	2 321	134	106%	5	107%	118	109	135	29	23	73	84	12 899	101%	0
01 - I. interní klinika - kardiologická	2 765	2 636	129	105%	542	481	61	113%	2	113%	28	22	23	5	1	11	24	2 611	100%	0
02 - II. interní klinika gastroenterologie a geriatry	1 492	1 329	163	112%	268	251	17	107%	0	98%	14	10	7	6	4	14	9	1 476	100%	0
03 - III. interní klinika - nefrologická, revmatologická a endokrinologická	1 403	1 431	-28	98%	279	271	8	103%	-1	94%	19	7	16	1	3	10	6	1 546	102%	1
07 - Klinika anesteziologie, resuscitace a intenzivní medicíny	803	855	-52	94%	158	155	3	102%	-1	86%	7	5	5	3	4	3	4	1 008	105%	2
09 - Novorozenecké oddělení	1 014	1 153	-139	88%	179	213	-34	84%	-1	81%	9	7	7	6	4	3	8	1 524	110%	5
16 - Klinika plicních nemocí a tuberkulózy	1 642	1 733	-91	95%	315	335	-20	94%	-0	97%	14	13	17	1	2	12	13	1 704	106%	4
17 - Neurologická klinika	1 407	1 367	40	103%	275	276	-1	100%	3	141%	11	15	16	6	4	9	1 445	100%	0	
18 - Klinika psychiatrie	589	647	-58	91%	117	128	-11	91%	1	114%	5	17	18	1	2	2	3	656	110%	3
20 - Klinika chorob kožních a pohlavních	402	351	51	115%	81	56	25	145%	2	257%	5	2	7	0	0	2	2	355	100%	0
21 - Onkologická klinika	1 276	1 029	247	124%	246	178	68	138%	2	134%	9	14	17	3	1	8	7	1 242	100%	0
22 - Klinika nukleární medicíny	185	186	-1	99%	37	28	9	132%	0	117%	5	0	1	0	0	0	1	140	101%	1
26 - Oddělení rehabilitace	476	441	35	108%	93	72	21	129%	0	105%	0	1	10	0	0	7	2	380	100%	0
30 - Oddělení geriatry	313	333	-20	94%	59	55	4	107%	0	100%	4	1	5	0	0	3	2	342	106%	1
32 - Hemato-onkologická klinika	467	539	-72	87%	93	93	0	100%	-1	65%	2	2	3	0	1	4	5	652	112%	3
52 - Klinika infekčního lékařství	186	0	186	0%	36	0	36	0%	1	0%	2	0	1	0	1	4	1	0	0%	0


Legenda:

Denní report počtu pacientů přijatých k hospitalizaci čerpá z chorobopisů MEEDA.

Na úrovni kliniky obsahuje veškeré příjmy na lůžko dotčené kliniky, včetně hospitalizací přeložených z jiných klinik (ne však příjmy z jiných středisek v rámci dané kliniky).

Na úrovni FNOL celkem obsahuje pouze externí příjmy, vyloučeny jsou veškeré překlady v rámci FNOL.

Kumulativní počet pacientů přijatých k hospitalizaci od začátku roku je srovnáván se stejným obdobím referenčního roku. Ve stejné logice je srovnáván kumulativní počet posledních 30 dnů.

Ukazatel Pr7d23/Pr7d19: průměrný počet pacientů přijatých k hospitalizaci za posledních 7 dní aktuálního období je srovnáván se 7-denním průměrem referenčního roku 2019.

Ukazatel 'Referenční cíl' do konce roku: vyjadřuje počet pacientů přijatých k hospitalizaci, který je nutno splnit do konce roku 2023 pro dosažení produkce referenčního roku 2019. Pokud byl vykázan v aktuálním roce do dne reportu vyšší objem péče, zůstává 'Referenční cíl' shodný s výkonností referenčního roku.

Referenční cíl se může lišit od 'produkčního cíle', který je uveden v měsíčním reportingu a reflektuje výsledky jednání hospodářských schůzek.

Ukazatel Týdenní navýšení: Navýšení týdenního počtu přijatých pacientů k hospitalizaci ve zbývajícím období do konce roku ke splnění 'Referenčního cíle'.

Poznámka:

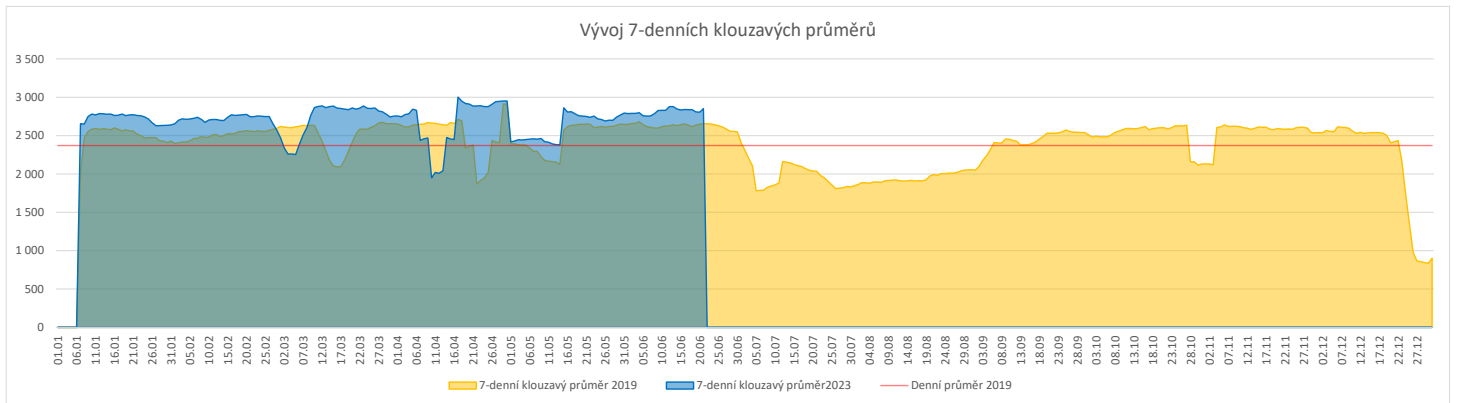
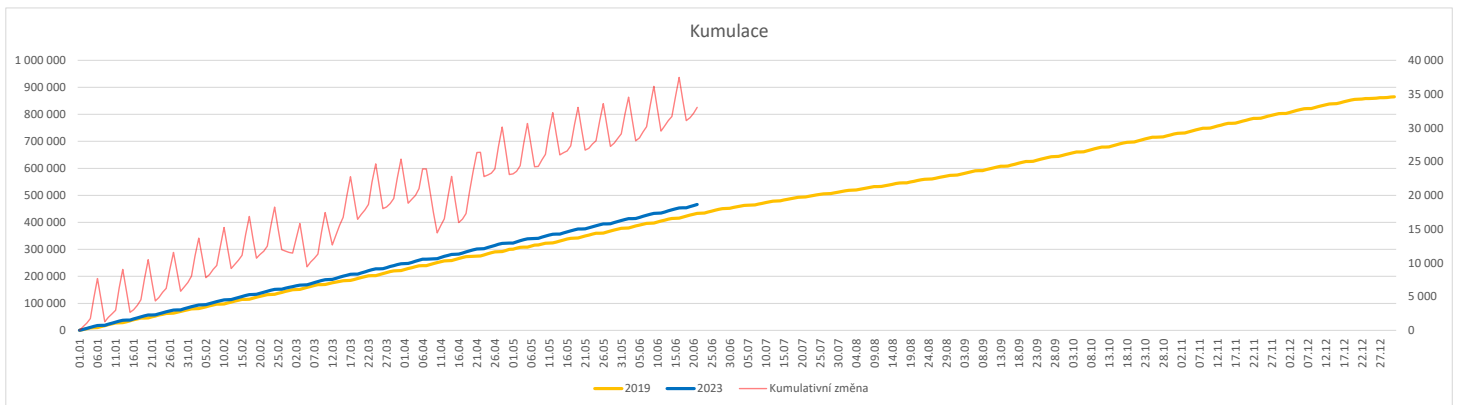
01 - I. interní klinika - kardiologická

V počtech přijatých pacientů nejsou započítány hodnoty covid+ oddělení Franze Josefa

07 - Klinika anesteziologie, resuscitace a intenzivní medicíny

V počtech přijatých pacientů jsou v roce 2019 započítáni pacienti z kliniky 59 - Oddělení intenzivní péče chirurgických oborů

	Od počátku roku				Období posledních 30 dnů				Posledních 7 dní do 21.06.2023							Referenční cíl do konce roku	Týdenní navýšení			
	2023	2019	2023/2019	108%	2023	2019	2023/2019	108%	Pr7d23/Pr7d19	St 21	Út 20	Po 19	Ne 18	So 17	Pa 16			Čt 15		
FNOL CELKEM	466 450	433 276	33 174	108%	90 133	83 798	6 335	108%	194	107%	3 934	4 083	3 982	530	506	3 336	3 578	431 757	100%	0
01 - I. interní klinika - kardiologická	14 714	15 088	-374	98%	2 992	3 049	-57	98%	-4	96%	155	120	131	6	1	100	151	14 377	103%	14
02 - II. interní klinika gastroenterologická a geriatrická	16 412	13 104	3 308	125%	3 245	2 530	715	128%	38	161%	129	159	113	4	5	121	160	13 553	100%	0
03 - III. interní klinika - nefrologická, revmatologická a endokrinologická	23 666	21 042	2 624	112%	4 898	4 218	680	116%	23	116%	285	221	221	2	1	233	190	21 327	100%	0
04 - I. chirurgická klinika	12 896	12 405	491	104%	2 460	2 254	206	109%	8	113%	131	108	104	15	8	71	93	12 048	100%	0
05 - II. chirurgická klinika - cévně-transplantační	6 229	6 045	184	103%	1 216	1 176	40	103%	4	112%	59	62	43	1	2	43	53	5 820	100%	0
06 - Neurochirurgická klinika	6 175	5 229	946	118%	1 199	981	218	122%	12	139%	46	53	92	8	4	49	50	5 498	100%	0
07 - Klinika anesteziologie, resuscitace a intenzivní medicíny	16 462	15 580	882	106%	3 073	2 926	147	105%	-1	99%	131	147	127	3	3	123	138	14 580	100%	0
08 - Porodnicko-gynekologická klinika	13 986	16 000	-2 014	87%	2 641	3 165	-524	83%	-23	79%	92	128	137	10	16	91	122	18 671	112%	72
09 - Novorozenecké oddělení	964	1 078	-114	89%	166	228	-62	73%	-2	77%	7	8	13	3	2	4	6	1 228	110%	5
10 - Dětská klinika	26 503	24 001	2 502	110%	5 044	4 651	393	108%	14	109%	235	207	208	49	51	218	223	22 764	100%	0
11 - Ortopedická klinika	21 828	18 462	3 366	118%	4 231	3 754	477	113%	7	106%	147	171	188	14	2	199	153	17 899	100%	0
12 - Urologická klinika	18 397	18 878	-481	97%	3 874	3 618	256	107%	6	106%	130	176	193	2	1	143	163	18 838	103%	18
13 - Otolaryngologická klinika	25 240	18 467	6 773	137%	4 104	3 458	646	119%	11	110%	195	161	133	63	66	130	147	17 372	100%	0
14 - Oční klinika	22 499	20 263	2 236	111%	4 294	3 821	473	112%	16	114%	189	201	223	37	31	117	114	20 201	100%	0
15 - Oddělení alergologie a kl. imun.	13 579	12 674	905	107%	2 710	2 324	386	117%	-3	96%	100	109	107	0	0	104	142	12 097	100%	0
16 - Klinika plicních nemocí a tuberkulózy	15 157	14 828	329	102%	3 091	3 015	76	103%	9	110%	147	147	150	1	5	94	142	14 057	100%	0
17 - Neurologická klinika	10 924	12 020	-1 096	91%	2 154	2 392	-238	90%	-9	89%	88	143	85	3	1	74	86	13 019	109%	40
18 - Klinika psychiatrie	9 358	7 923	1 435	118%	1 601	1 591	10	101%	-9	84%	82	76	71	7	10	40	50	9 139	100%	0
19 - Klinika pracovního lékařství	7 749	10 256	-2 507	76%	1 676	1 854	-178	90%	10	121%	89	74	86	0	0	76	81	9 010	139%	90
20 - Klinika chorob kožních a pohlavních	21 357	19 171	2 186	111%	3 976	3 401	575	117%	14	113%	162	235	206	2	7	126	145	18 909	104%	10
21 - Onkologická klinika	35 922	29 233	6 689	123%	7 240	5 546	1 694	131%	68	142%	316	278	326	4	10	354	330	29 737	100%	0
22 - Klinika nukleární medicíny	1 459	1 673	-214	87%	298	370	-72	81%	-0	96%	7	20	11	0	2	14	21	1 795	114%	8
25 - Klinika ústní, čelistní a obličejové chirurgie	18 597	19 502	-905	95%	3 382	3 884	-502	87%	-23	83%	113	139	147	62	53	133	108	23 179	104%	33
26 - Oddělení rehabilitace	18 999	16 745	2 254	113%	3 567	3 411	156	105%	-6	95%	139	165	179	2	5	115	154	17 675	100%	0
27 - Klinika tělovýchovného lékařství a kardiiovaskulární rehabilitace	12 561	11 047	1 514	114%	2 402	2 194	208	109%	0	101%	132	132	135	0	0	50	41	10 934	100%	0
28 - Ústav lékařské genetiky	3 091	4 041	-950	76%	545	776	-231	70%	-8	69%	17	23	7	0	0	43	32	4 093	130%	34
29 - Oddělení plastické a estetické chirurgie	7 474	7 750	-276	96%	1 626	1 408	218	115%	3	107%	72	102	51	2	2	34	73	7 900	104%	10
30 - Oddělení geriatric	1 170	1 309	-139	89%	261	215	46	121%	2	127%	8	22	3	0	1	13	5	1 437	111%	5
31 - Traumatologická klinika	8 346	9 326	-980	89%	1 642	1 773	-131	93%	-1	99%	96	65	70	0	2	78	46	11 056	110%	35
32 - Hemato-onkologická klinika	13 185	12 828	357	103%	2 562	2 622	-60	98%	3	104%	137	121	102	0	4	90	136	13 007	100%	0
33 - Oddělení klinické biochemie	670	669	1	100%	125	174	-49	72%	1	117%	5	4	12	0	1	12	536	100%	0	
35 - Transfúzní oddělení	201	102	99	197%	24	16	8	150%	1	400%	2	1	3	0	0	2	111	100%	0	
36 - Oddělení klinické logopedie	375	242	133	155%	72	52	20	138%	1	188%	6	3	1	0	0	3	2	288	100%	0
39 - Oddělení klinické psychologie	3 760	3 378	382	111%	699	652	47	107%	2	108%	27	44	28	0	0	27	18	3 220	100%	0
43 - Ústav farmakologie	169	156	13	108%	27	38	-11	71%	-0	80%	1	0	1	0	0	1	1	193	100%	0
45 - Sociální oddělení	896	804	92	111%	174	168	6	104%	2	147%	9	15	9	0	0	9	8	873	100%	0
50 - Kardiologická klinika	4 404	2 979	1 425	148%	867	593	274	146%	8	144%	30	53	52	8	1	31	16	3 291	100%	0
52 - Klinika infekčního lékařství	207	0	207	0%	60	0	60	0%	2	0%	7	1	0	0	0	2	5	0	0%	0
60 - Oddělení urgentního příjmu	30 276	28 942	1 334	105%	5 782	5 496	286	105%	11	106%	194	174	214	222	210	182	150	32 026	100%	0
Okčovací centrum	424	577	-153	73%	0	0	0	0%	0	0%	0	0	0	0	0	0	0	153	0%	6


Legenda:

Denní report počtu ambulantních vyšetření obsahuje všechny ambulantně ošetřené rodná čísla v daný den na konkrétní klinice.

Kumulativní počet ambulantních vyšetření od začátku roku je srovnáván se stejným obdobím referenčního roku. Ve stejné logice je srovnáván kumulativní počet posledních 30 dnů.

Ukazatel Pr7d23/Pr7d19: průměrný počet ambulantně vyšetřených pacientů za posledních 7 dní je srovnán se 7-denním průměrem referenčního roku 2019.

Ukazatel 'Referenční cíl' do konce roku: vyjadřuje počet ambulantně vyšetřených pacientů, který je nutno splnit do konce roku 2023 pro dosažení produkce referenčního roku 2019. Pokud byl vykázan v aktuálním roce do dne reportu vyšší objem péče, zůstává 'Referenční cíl' shodný s výkonností referenčního roku.

Referenční cíl se může lišit od 'produkčního cíle', který je uveden v měsíčním reportingu a reflektuje výsledky jednání hospodářských schůzek.

Ukazatel Týdenní navýšení: Navýšení týdenního počtu ambulantních vyšetření ve zbývajícím období do konce roku ke splnění 'Referenčního cíle'.

Poznámka:

07 - Klinika anesteziologie, resuscitace a intenzivní medicíny

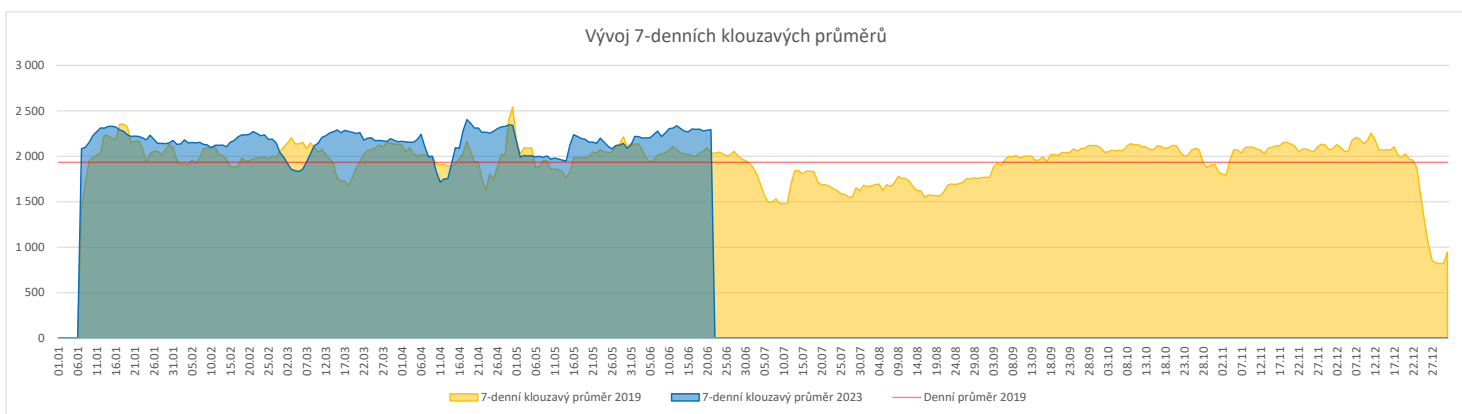
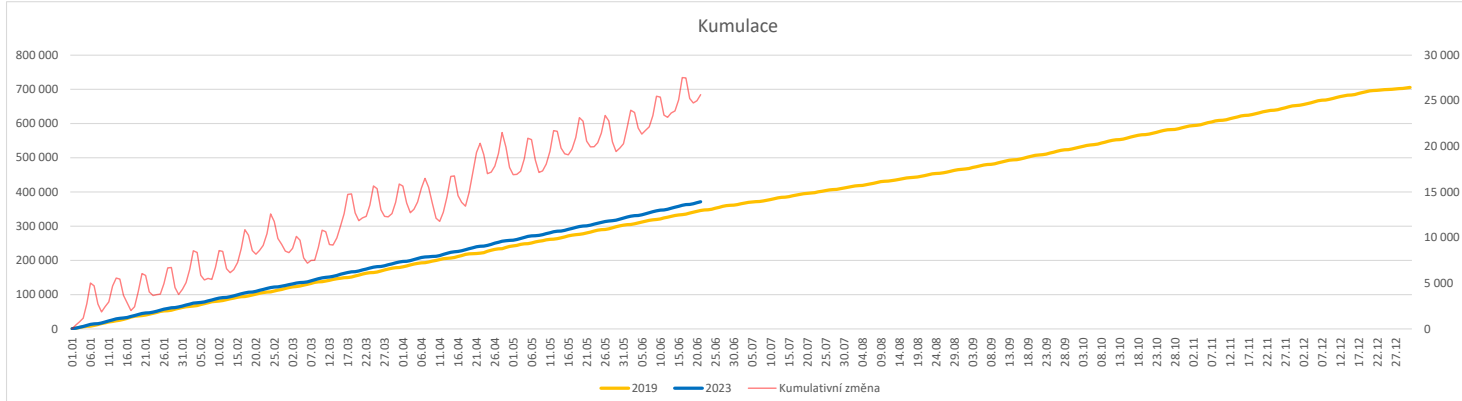
V počtech ambulantních vyšetření jsou v roce 2019 započítáni pacienti z kliniky 59 - Oddělení intenzivní péče chirurgických oborů

60 - Oddělení urgentního příjmu

V počtech ambulantních vyšetření nejsou započítány vyšetření na pracovištích Antigenní testy a Odběrové místo.

Vývoj počtu laboratorních výkonů evidovaných v OpenLIMS a žádanků evidovaných v LIMS (RČ/den/klinika) k datu 21.06.2023

	Od počátku roku			Období posledních 30 dnů			Posledních 7 dní do 21.06.2023							Referenční cíl do konce roku	Týdenní navýšení	
	2023	2019	2023/2019	2023	2019	2023/2019	Pr7d23/Pr7d19	St 21	Út 20	Po 19	Ne 18	So 17	Pa 16			Čt 15
FNOL CELKEM	356 054	334 987	21 067 106%	67 318	63 051	4 267 107%	254 112%	2 911	2 777	1 828	704	1 763	2 792	2 578	359 813 83%	0
28 - Ústav lékařské genetiky	1 491	1 336	155 112%	255	279	-24 91%	0 100%	11	7	4	0	0	14	8	1 018 100%	0
32 - Hemato-onkologická klinika	124 338	114 473	9 865 109%	23 572	21 803	1 769 108%	88 113%	1 036	945	1 046	261	269	892	924	120 362 100%	0
33 - Oddělení klinické biochemie	171 860	163 982	7 878 105%	32 632	31 365	1 267 104%	102 110%	1 488	1 394	311	312	1 336	1 457	1 230	171 537 100%	0
35 - Transfúzní oddělení	10 913	11 496	-583 95%	2 000	2 143	-143 93%	-6 92%	63	42	57	80	76	74	72	12 448 105%	21
38 - Ústav soudního lékařství a medicinského práva	1 978	1 443	535 137%	375	287	88 131%	-0 95%	2	33	5	0	0	0	0	1 960 100%	0
40 - Ústav mikrobiologie	45 474	42 257	3 217 108%	8 484	7 174	1 310 118%	47 121%	311	356	405	51	82	355	344	40 919 100%	0


Legenda:

Denní report obsahuje množství laboratorních výkonů ve vyjádření RČ/den/klinika evidovaných v systému OpenLIMS.

U klinik 28 a 40 jsou zdrojem obdržené žádanky ve vyjádření RČ/den/klinika evidovaných v systému LIMS.

Kumulativní počet laboratorních výkonů od začátku roku je srovnáván se stejným obdobím referenčního roku. Ve stejné logice je srovnáván kumulativní počet posledních 30 dnů.

Ukazatel Pr7d23/Pr7d19: průměrný počet laboratorních výkonů za posledních 7 dní je srovnán se 7-denním průměrem referenčního roku 2019.

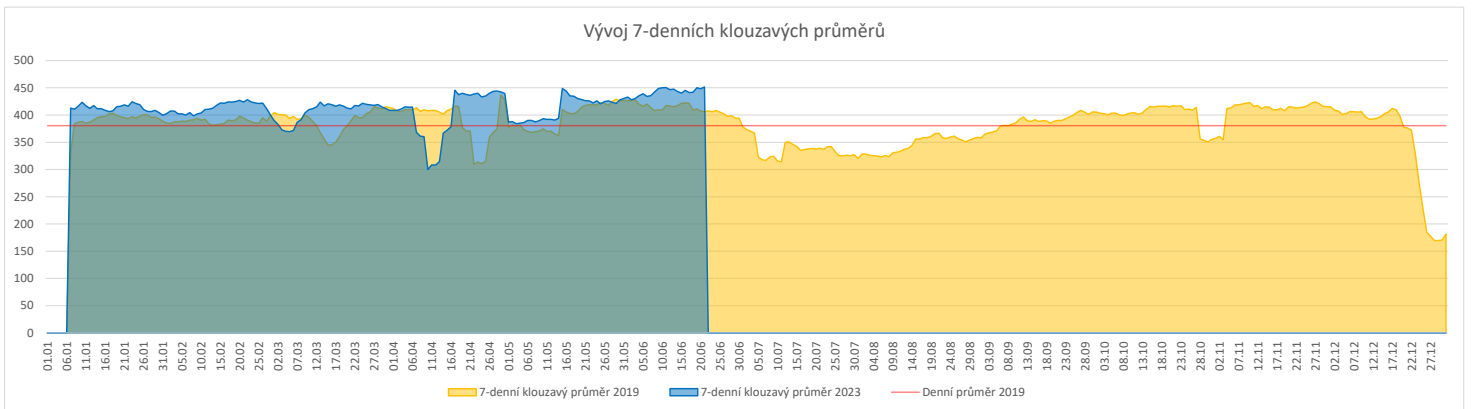
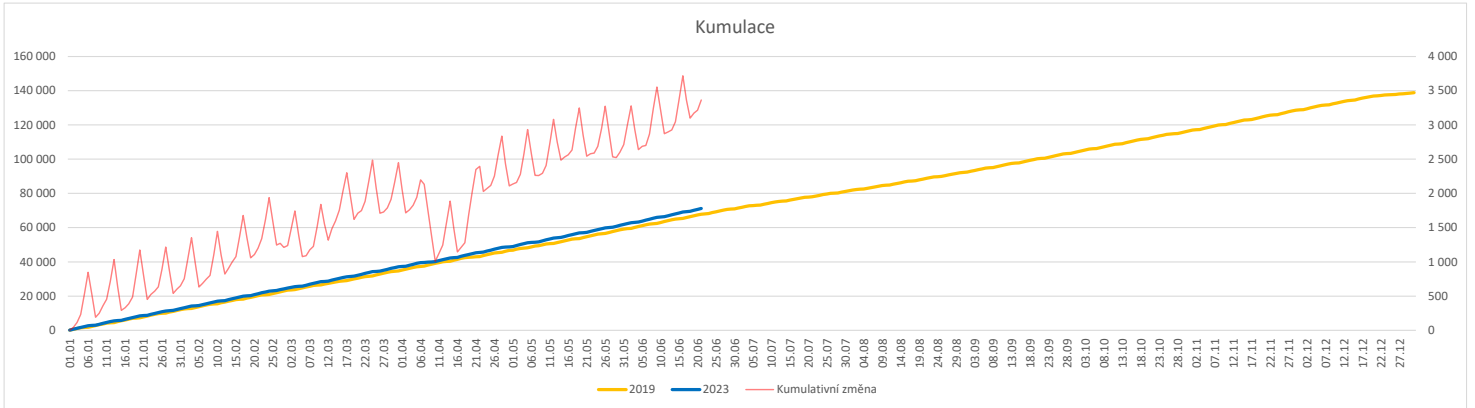
Ukazatel 'Referenční cíl' do konce roku: vyjadřuje počet laboratorních výkonů, který je nutno splnit do konce roku 2023 pro dosažení produkce referenčního roku 2019. Pokud byl vykázan v aktuálním roce do dne reportu vyšší objem péče, zůstává 'Referenční cíl' shodný s výkonností referenčního roku.

Referenční cíl se může lišit od 'produkčního cíle', který je uveden v měsíčním reportingu a reflektuje výsledky jednání hospodářských schůzek.

Ukazatel Týdenní navýšení: Navýšení týdenního počtu laboratorních výkonů ve zbývajícím období do konce roku ke splnění 'Referenčního cíle'.

Vývoj počtu RDG vyšetření (RČ/den/klinika) k datu 21.06.2023

	Od počátku roku			Období posledních 30 dnů			Posledních 7 dní do 21.06.2023							Referenční cíl do konce roku	Týdenní navýšení	
	2023	2019	2023/2019	2023	2019	2023/2019	Pr7d23/Pr7d19	St 21	Út 20	Po 19	Ne 18	So 17	Pa 16			Čt 15
FNOL CELKEM	71 267	67 846	3 421 105%	13 962	13 141	821 106%	46 111%	577	522	604	213	185	536	524	71 027 100%	0
22 - Klinika nukleární medicíny	4 866	5 111	-245 95%	1 010	1 001	9 101%	1 103%	46	36	40	17	14	40	30	5 411 105%	9
34 - Radiologická klinika	66 401	62 735	3 666 106%	12 952	12 140	812 107%	45 112%	531	486	564	196	171	496	494	65 861 100%	0


Legenda:

Denní report obsahuje množství RDG výkonů ve vyjádření RČ/den/klinika.

Kumulativní počet RDG výkonů od začátku roku je srovnáván se stejným obdobím referenčního roku. Ve stejné logice je srovnáván kumulativní počet posledních 30 dní.

Ukazatel Pr7d23/Pr7d19: průměrný počet RDG výkonů za posledních 7 dní je srovnán se 7-denním průměrem referenčního roku 2019.

Ukazatel 'Referenční cíl' do konce roku: vyjadřuje počet RDG výkonů, který je nutno splnit do konce roku 2023 pro dosažení produkce referenčního roku 2019. Pokud byl vykázan v aktuálním roce do dne reportu vyšší objem péče, zůstává 'Referenční cíl' shodný s výkonností referenčního roku.

Referenční cíl se může lišit od 'produkčního cíle', který je uveden v měsíčním reportingu a reflektuje výsledky jednání hospodářských schůzek.

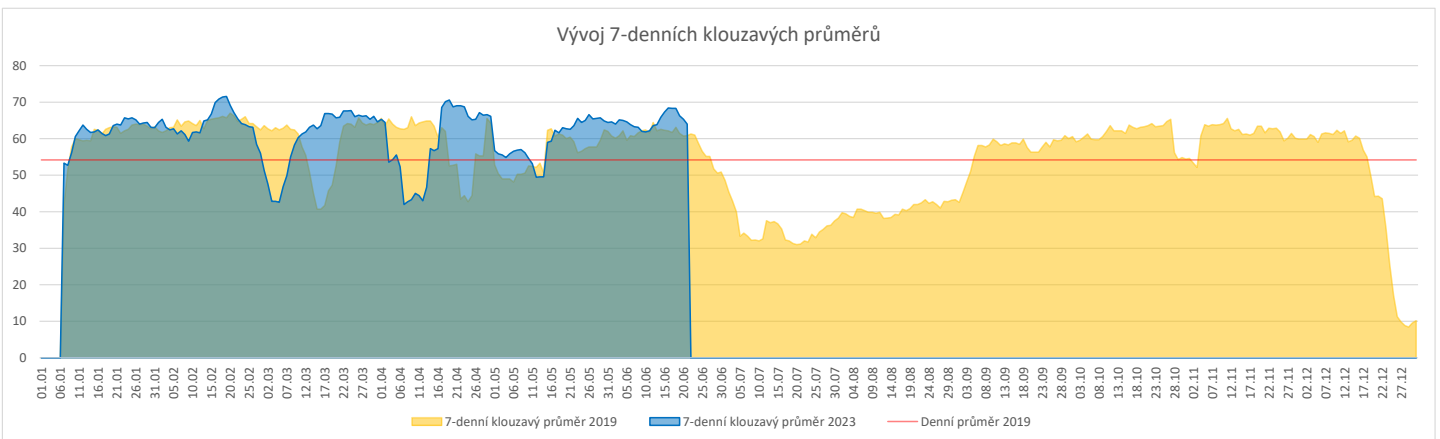
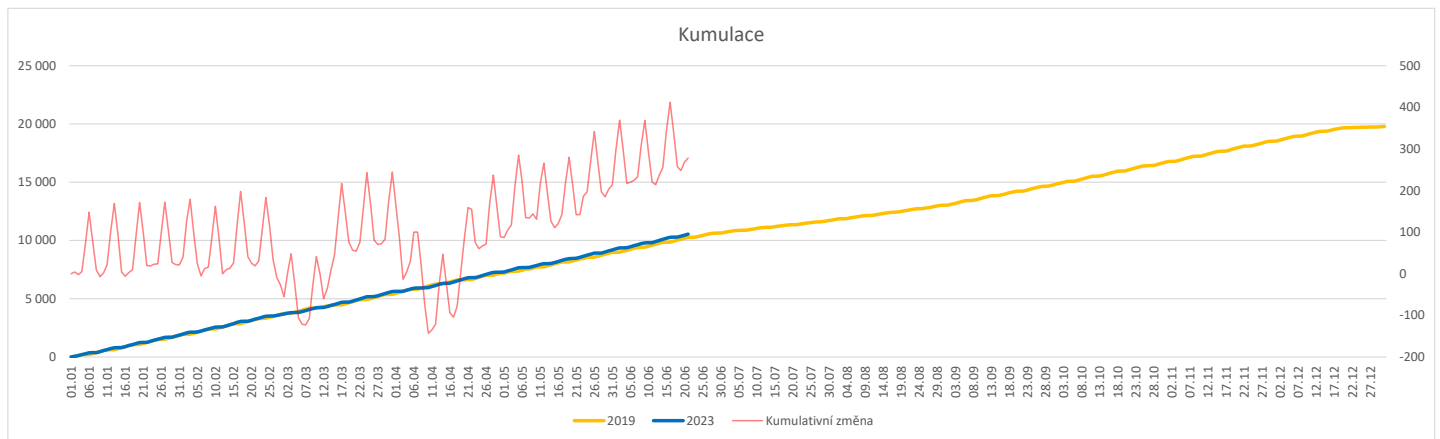
Ukazatel Týdenní navýšení: Navýšení týdenního počtu RDG výkonů ve zbývajícím období do konce roku ke splnění 'Referenčního cíle'.

Poznámka:

34 - Radiologická klinika

V počtech RDG vyšetření nejsou započítána mamografická vyšetření.

	Od počátku roku				Období posledních 30 dnů				Posledních 7 dní do 21.06.2023							Referenční cíl do konce roku	Týdenní navýšení			
	2023	2019	2023/2019		2023	2019	2023/2019		Pr7d23/Pr7d19	St 21	Út 20	Po 19	Ne 18	So 17	Pa 16			Čt 15		
FNOL CELKEM (pouze celková anestezie, bez klinik s počtem 0 v roce 2019)	10 546	10 265	281	103%	2 079	1 943	136	107%	28	146%	123	120	110	14	10	112	140	9 706	100%	0
Celkem operace evidované v MEDIX	15 126	10 481	4 645	144%	2 939	1 990	949	148%	28	146%	123	120	110	14	10	112	140	9 706	100%	0
01 - I. interní klinika - kardiologická	2 681	0	2 681	0%	527	0	527	0%	16	0%	23	20	25	2	0	17	25	1	100%	0
02 - II. interní klinika gastroenterologická a geriatrická	429	0	429	0%	78	0	78	0%	2	0%	0	4	2	0	0	7	1	0	0%	0
04 - I. chirurgická klinika	1 756	1 697	59	103%	361	304	57	119%	2	124%	18	19	8	2	5	17	14	1 520	100%	0
05 - II. chirurgická klinika - cévně-transplantační	659	649	10	102%	132	117	15	113%	1	124%	4	3	6	1	0	3	9	589	100%	0
06 - Neurochirurgická klinika	914	836	78	109%	172	156	16	110%	1	126%	5	8	5	6	2	7	10	931	100%	0
08 - Porodnicko-gynekologická klinika	1 215	1 280	-65	95%	216	246	-30	88%	-1	83%	10	9	6	0	1	5	19	1 285	105%	3
10 - Dětská klinika	241	194	47	124%	56	39	17	144%	1	217%	7	0	0	0	0	6	0	159	100%	0
11 - Ortopedická klinika	1 729	1 542	187	112%	341	294	47	116%	1	114%	13	15	16	0	0	8	21	1 340	100%	0
12 - Urologická klinika	937	998	-61	94%	185	182	3	102%	-1	87%	6	10	5	0	0	4	8	1 020	106%	3
13 - Otolaryngologická klinika	1 008	807	201	125%	158	158	0	100%	-1	85%	5	5	9	1	0	10	5	687	100%	0
14 - Oční klinika	133	131	2	102%	25	22	3	114%	0	150%	0	0	5	0	0	0	1	110	100%	0
16 - Klinika plicních nemocí a tuberkulózy	100	0	100	0%	17	0	17	0%	1	0%	0	0	2	0	0	0	3	0	0%	0
21 - Onkologická klinika	29	0	29	0%	6	0	6	0%	1	0%	0	2	0	0	0	0	2	0	0%	0
25 - Klinika ústní, želistní a obličejové chirurgie	562	292	270	192%	114	74	40	154%	0	106%	8	1	2	0	0	5	3	270	100%	0
29 - Oddělení plastické a estetické chirurgie	1 113	389	724	286%	211	75	136	281%	4	307%	7	10	6	0	0	8	12	338	100%	0
31 - Traumatologická klinika	998	1 084	-86	92%	210	231	-21	91%	-1	90%	9	8	10	2	2	10	4	1 182	108%	4
34 - Radiologická klinika	192	39	153	492%	48	10	38	480%	1	225%	5	1	0	0	0	3	0	9	100%	0
47 - Centrální operační sály	36	164	-128	22%	7	12	-5	58%	-0	67%	0	2	0	0	0	0	0	248	207%	5
50 - Kardiochirurgická klinika	394	379	15	104%	75	70	5	107%	1	175%	3	3	3	0	0	2	3	357	100%	0


Legenda:

Denní report počtu operací obsahuje všechny uvedeným oddělením prováděné operace v daný den na sálech, které jsou evidované v MEDIX.

Kumulativní počet operací od začátku roku je srovnáván se stejným obdobím referenčního roku. Ve stejné logice je srovnáván kumulativní počet posledních 30 dnů.

Ukazatel Pr7d23/Pr7d19: průměrný počet operací za posledních 7 dní je srovnán se 7-denním průměrem referenčního roku 2019.

Ukazatel 'Referenční cíl' do konce roku: vyjadřuje počet operací, který je nutno splnit do konce roku 2023 pro dosažení produkce referenčního roku 2019. Pokud byl vykázan v aktuálním roce do dne reportu vyšší objem péče, zůstává 'Referenční cíl' shodný s výkonností referenčního roku.

Referenční cíl' se může lišit od 'produkčního cíle', který je uveden v měsíčním reportingu a reflektuje výsledky jednání hospodářských schůzek.

Ukazatel Týdenní navýšení: Navýšení týdenního počtu operací ve zbývajícím období do konce roku ke splnění 'Referenčního cíle'.

Ukazatel FNOL celkem nezahrnuje kliniky, které měly v referenčním roce počet operací v MEDIX 0 a které neproběhly v celkové anestezii.

Využití operačních sálů dětské kliniky dle operujících klinik k datu 21.06.2023

FNOL CELKEM	Od počátku roku				Období posledních 30 dnů				Posledních 7 dní od do 21.06.2023							Referenční cíl do konce roku	Týdenní navýšení			
	2023	2019	2023/2019		2023	2019	2023/2019		Pr7d/Pr7d	St Út 20 Po 19 Ne 18 So 17 Pa 16 Čt 15										
	1 089	1 000	89	109%	234	202	32	116%	2	105%	11	7	11	0	0			12	8	760
04 - I. chirurgická klinika	167	197	-30	85%	30	33	-3	91%	1	129%	0	4	0	0	0	0	4	174	121%	2
05 - II. chirurgická klinika - cévně-transplantační	3	10	-7	30%	1	4	-3	25%	-1	0%	0	0	0	0	0	0	0	16	178%	1
06 - Neurochirurgická klinika	0	0	0	0%	0	0	0	0%	0	0%	0	0	0	0	0	0	0	0	0%	0
08 - Porodnicko-gynekologická klinika	0	0	0	0%	0	0	0	0%	0	0%	0	0	0	0	0	0	0	0	0%	0
10 - Dětská klinika	241	194	47	124%	56	39	17	144%	7	83%	7	0	0	0	0	6	0	159	100%	0
11 - Ortopedická klinika	59	21	38	281%	15	7	8	214%	2	400%	3	0	0	0	0	0	0	21	100%	0
12 - Urologická klinika	197	244	-47	81%	46	50	-4	92%	-5	67%	0	3	0	0	0	0	4	236	125%	2
13 - Otolaryngologická klinika	308	222	86	139%	56	51	5	110%	0	100%	0	0	6	0	0	6	0	146	100%	0
14 - Oční klinika	44	41	3	107%	13	10	3	130%	1	150%	0	0	5	0	0	0	0	33	100%	0
25 - Klinika ústní, čelistní a obličejové chirurgie	1	3	-2	33%	1	0	1	0%	1	0%	1	0	0	0	0	0	0	3	300%	1
29 - Oddělení plastické a estetické chirurgie	43	53	-10	81%	10	7	3	143%	0	0%	0	0	0	0	0	0	0	45	129%	1
31 - Traumatologická klinika	24	15	9	160%	5	1	4	500%	0	0%	0	0	0	0	0	0	0	23	100%	0
47 - Centrální operační sály	2	0	2	0%	1	0	1	0%	0	0%	0	0	0	0	0	0	0	0	0%	0
50 - Kardiochirurgická klinika	0	0	0	0%	0	0	0	0%	0	0%	0	0	0	0	0	0	0	0	0%	0

