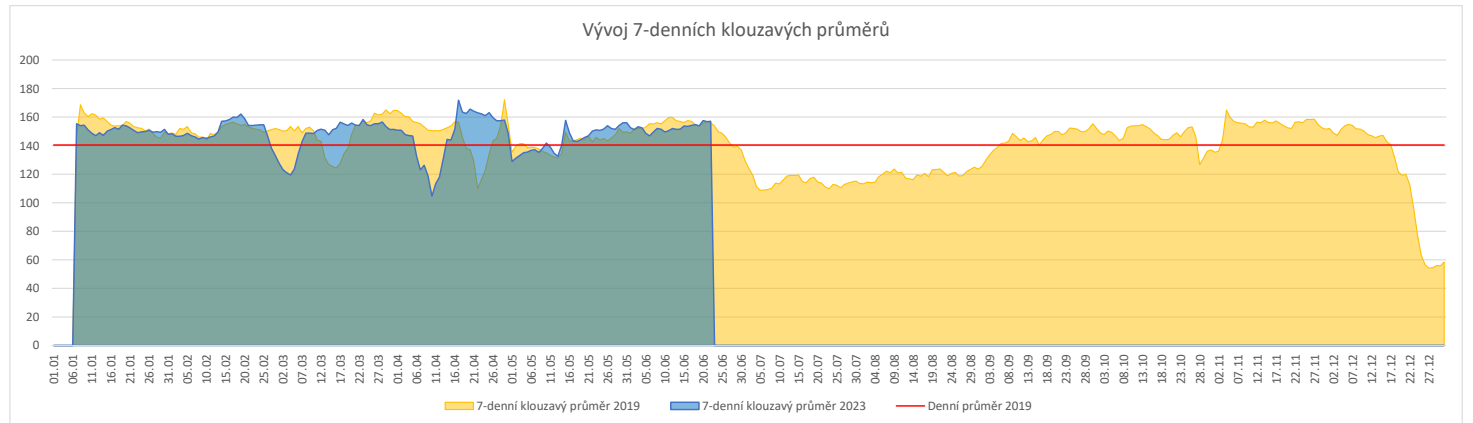
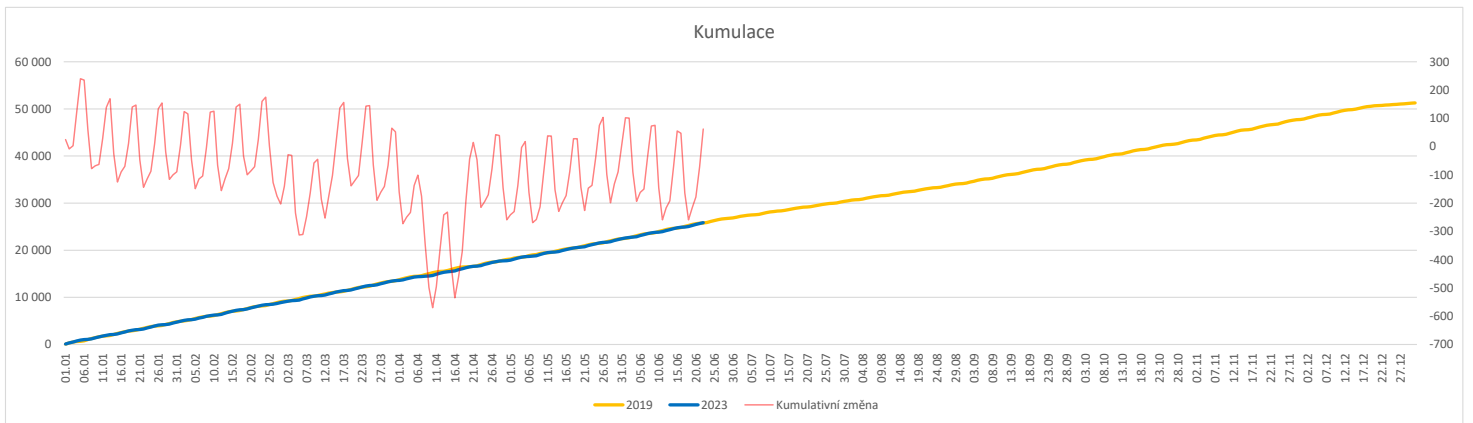


	Od počátku roku				Období posledních 30 dnů				Posledních 7 dní do 22.06.2023							Referenční cíl do konce roku	Týdenní navýšení			
	2023	2019	2023/2019		2023	2019	2023/2019		Pr7d23/Pr7d19	Čt 22	St 21	Út 20	Po 19	Ne 18	So 17			Pa 16		
FNOL CELKEM - bez překladů vč. COVID+ (kliniky níže vč. překladů)	25 857	25 795	62	100%	4 864	4 655	209	104%	1	101%	181	211	211	242	104	44	107	25 474	100%	0
Chirurgické obory	13 021	13 363	-342	97%	2 458	2 405	53	102%	-4	95%	100	94	102	107	75	21	34	12 938	103%	13
04 - I. chirurgická klinika	2 014	2 075	-61	97%	395	363	32	109%	-2	89%	16	15	17	15	10	5	7	1 926	103%	3
05 - II. chirurgická klinika - cévně-transplantační	893	917	-24	97%	162	154	8	105%	0	100%	6	7	6	4	7	1	0	842	103%	1
06 - Neurochirurgická klinika	920	858	62	107%	159	163	-4	98%	-0	97%	6	4	9	4	7	3	4	927	100%	0
08 - Porodnicko-gynekologická klinika	1 929	2 094	-165	92%	361	382	-21	95%	-3	77%	19	16	15	11	6	6	5	2 340	108%	6
10 - Dětská klinika (bez doprovodů)	2 396	2 401	-5	100%	461	452	9	102%	1	105%	24	17	14	23	19	5	9	2 208	100%	1
11 - Ortopedická klinika	1 591	1 480	111	108%	286	263	23	109%	0	102%	6	14	9	17	13	1	1	1 275	100%	0
12 - Urologická klinika	945	1 039	-94	91%	172	180	-8	96%	-1	80%	8	4	6	8	6	0	3	1 174	109%	4
13 - Otolaryngologická klinika	709	730	-21	97%	102	129	-27	79%	-2	58%	2	2	4	4	5	2	0	685	103%	1
14 - Oční klinika	566	487	79	116%	111	77	34	144%	2	250%	2	4	6	5	2	0	1	401	100%	0
25 - Klinika ústní, čelistní a obličejové chirurgie	538	591	-53	91%	107	133	-26	80%	-2	63%	4	4	6	3	2	1	2	664	109%	2
31 - Traumatologická klinika	954	1 172	-218	81%	198	205	-7	97%	0	105%	5	8	11	10	3	2	4	1 401	118%	8
50 - Kardiochirurgická klinika	374	398	-24	94%	78	68	10	115%	2	271%	4	3	4	5	1	0	2	380	107%	1
Interní a kmenové obory	12 836	12 432	404	103%	2 406	2 250	156	107%	5	106%	81	117	109	135	29	23	73	12 878	100%	0
01 - I. interní klinika - kardiologická	2 782	2 641	141	105%	533	463	70	115%	1	107%	17	28	22	23	5	1	11	2 606	100%	0
02 - II. interní klinika gastroenterologie a geriatry	1 494	1 331	163	112%	254	250	4	102%	-1	88%	2	14	10	7	6	4	14	1 474	100%	0
03 - III. interní klinika - nefrologická, revmatologická a endokrinologická	1 412	1 434	-22	98%	267	263	4	102%	-0	96%	9	19	7	16	1	3	10	1 537	101%	1
07 - Klinika anesteziologie, resuscitace a intenzivní medicíny	803	858	-55	94%	154	150	4	103%	-2	69%	0	7	5	5	3	4	3	1 008	106%	2
09 - Novorozenecké oddělení	1 020	1 158	-138	88%	181	213	-32	85%	-1	86%	7	8	7	7	6	4	3	1 518	110%	5
16 - Klinika plicních nemocí a tuberkulózy	1 654	1 734	-80	95%	312	323	-11	97%	-0	96%	12	14	13	17	1	2	12	1 692	105%	3
17 - Neurologická klinika	1 420	1 369	51	104%	275	264	11	104%	3	147%	13	11	15	16	6	4	4	1 443	100%	0
18 - Klinika psychiatrie	593	649	-56	91%	117	125	-8	94%	1	117%	4	5	17	18	1	2	2	652	109%	2
20 - Klinika chorob kožních a pohlavních	402	351	51	115%	77	51	26	151%	1	229%	0	5	2	7	0	0	2	355	100%	0
21 - Onkologická klinika	1 287	1 030	257	125%	247	173	74	143%	3	140%	11	9	14	17	3	1	8	1 241	100%	0
22 - Klinika nukleární medicíny	187	186	1	101%	35	26	9	135%	0	133%	2	5	0	1	0	0	0	139	100%	0
26 - Oddělení rehabilitace	479	441	38	109%	85	69	16	123%	0	111%	3	0	1	10	0	0	7	380	100%	0
30 - Oddělení geriatry	317	333	-16	95%	61	54	7	113%	0	113%	4	4	1	5	0	0	3	338	105%	1
32 - Hemato-onkologická klinika	471	540	-69	87%	91	89	2	102%	-2	59%	4	2	2	3	0	1	4	648	112%	3
52 - Klinika infekčního lékařství	188	0	188	0%	34	0	34	0%	1	0%	2	2	0	1	0	1	4	0	0%	0


Legenda:

Denní report počtu pacientů přijatých k hospitalizaci čerpá z chorobopisů MEDEA.

Na úrovni kliniky obsahuje veškeré příjmy na lůžko dotčené kliniky, včetně hospitalizací přeložených z jiných klinik (ne však příjmy z jiných středisek v rámci dané kliniky).

Na úrovni FNOL celkem obsahuje pouze externí příjmy, vyloučeny jsou veškeré překlady v rámci FNOL.

Kumulativní počet pacientů přijatých k hospitalizaci od začátku roku je srovnáván se stejným obdobím referenčního roku. Ve stejné logice je srovnáván kumulativní počet posledních 30 dnů.

Ukazatel Pr7d23/Pr7d19: průměrný počet pacientů přijatých k hospitalizaci za posledních 7 dní aktuálního období je srovnáván se 7-denním průměrem referenčního roku 2019.

Ukazatel 'Referenční cíl' do konce roku: vyjadřuje počet pacientů přijatých k hospitalizaci, který je nutno splnit do konce roku 2023 pro dosažení produkce referenčního roku 2019. Pokud byl vykázan v aktuálním roce do dne reportu vyšší objem péče, zůstává 'Referenční cíl' shodný s výkonností referenčního roku.

Referenční cíl se může lišit od 'produkčního cíle', který je uveden v měsíčním reportingu a reflektuje výsledky jednání hospodářských schůzek.

Ukazatel Týdenní navýšení: Navýšení týdenního počtu přijatých pacientů k hospitalizaci ve zbývajícím období do konce roku ke splnění 'Referenčního cíle'.

Poznámka:

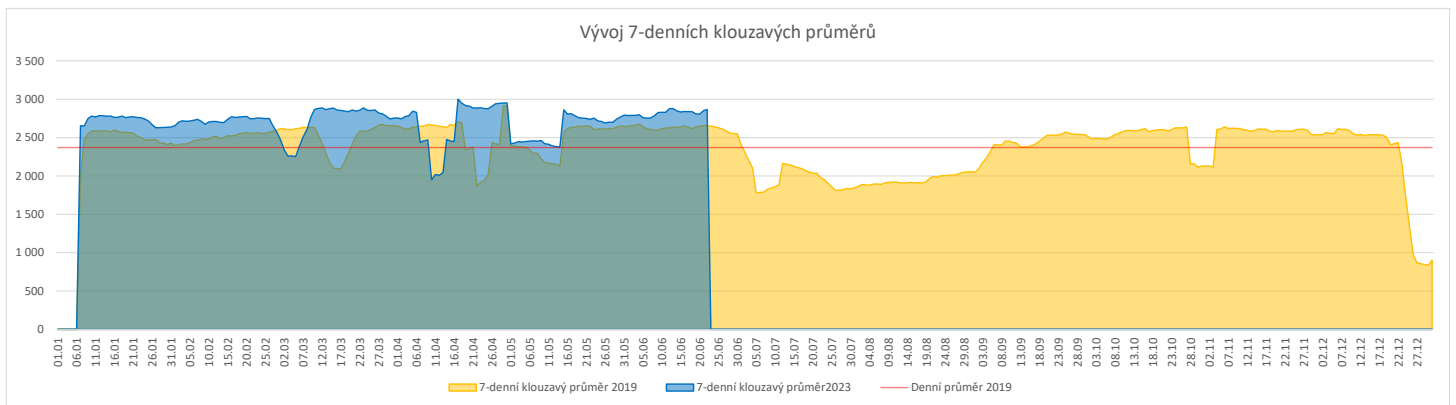
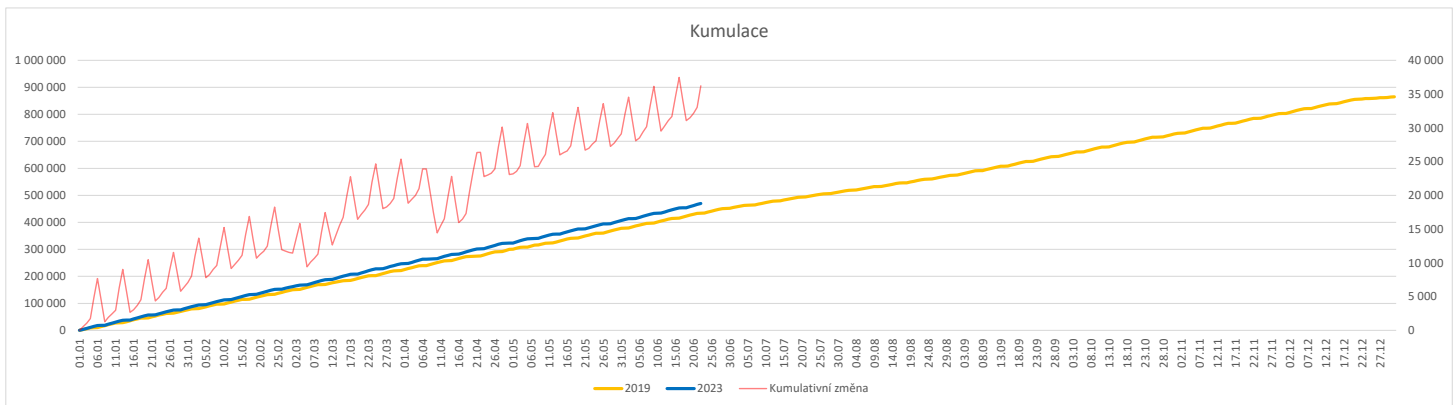
01 - I. interní klinika - kardiologická

V počtech přijatých pacientů nejsou započítány hodnoty covid+ oddělení Franze Josefa

07 - Klinika anesteziologie, resuscitace a intenzivní medicíny

V počtech přijatých pacientů jsou v roce 2019 započítáni pacienti z kliniky 59 - Oddělení intenzivní péče chirurgických oborů

	Od počátku roku				Období posledních 30 dnů				Posledních 7 dní do 22.06.2023										Referenční cíl do konce roku	Týdenní navýšení
	2023	2019	2023/2019	108%	2023	2019	2023/2019	111%	Pr7d23/Pr7d19	108%	Čt 22	St 21	Út 20	Po 19	Ne 18	So 17	Pa 16			
FNOL CELKEM	470 150	433 795	36 355	108%	90 016	80 779	9 237	111%	213	108%	3 700	3 934	4 083	3 982	530	506	3 336	431 238	100%	0
01 - I. interní klinika - kardiologická	14 838	15 093	-255	98%	2 997	2 916	81	103%	-7	92%	124	155	120	131	6	1	100	14 253	102%	10
02 - II. interní klinika gastroenterologická a geriatrická	16 502	13 108	3 394	126%	3 221	2 388	833	135%	27	144%	90	129	159	113	4	5	121	13 549	100%	0
03 - III. interní klinika - nefrologická, revmatologická a endokrinologická	23 891	21 054	2 837	113%	4 919	3 997	922	123%	27	119%	225	285	221	221	2	1	233	21 315	100%	0
04 - I. chirurgická klinika	13 007	12 413	594	105%	2 464	2 175	289	113%	10	115%	111	131	108	104	15	8	71	12 040	100%	0
05 - II. chirurgická klinika - cévně-transplantační	6 277	6 047	230	104%	1 201	1 127	74	107%	3	110%	48	59	62	43	1	2	43	5 818	100%	0
06 - Neurochirurgická klinika	6 226	5 236	990	119%	1 165	968	197	120%	12	136%	51	46	53	92	8	4	49	5 491	100%	0
07 - Klinika anesteziologie, resuscitace a intenzivní medicíny	16 591	15 581	1 010	106%	3 051	2 798	253	109%	-3	97%	129	131	147	127	3	3	123	14 579	100%	0
08 - Porodnicko-gynekologická klinika	14 120	16 012	-1 892	88%	2 677	3 053	-376	88%	-19	82%	134	92	128	137	10	16	91	18 537	111%	68
09 - Novorozenecké oddělení	974	1 078	-104	90%	166	215	-49	77%	-1	84%	10	7	8	13	3	2	4	1 218	109%	4
10 - Dětská klinika	26 689	24 051	2 638	111%	5 033	4 536	497	111%	9	106%	186	235	207	208	49	51	218	22 714	100%	0
11 - Ortopedická klinika	21 989	18 465	3 524	119%	4 161	3 577	584	116%	8	107%	161	147	171	188	14	2	199	17 896	100%	0
12 - Urologická klinika	18 571	18 880	-309	98%	3 860	3 476	384	111%	8	107%	174	130	176	193	2	1	143	18 664	102%	12
13 - Otolaryngologická klinika	25 388	18 519	6 869	137%	4 062	3 382	680	120%	12	110%	148	195	161	133	63	66	130	17 320	100%	0
14 - Oční klinika	22 658	20 302	2 356	112%	4 276	3 672	604	116%	22	119%	159	189	201	223	37	31	117	20 162	100%	0
15 - Oddělení alergologie a kl. imun.	13 674	12 674	1 000	108%	2 678	2 193	485	122%	-10	88%	95	100	109	107	0	0	104	12 097	100%	0
16 - Klinika plicních nemocí a tuberkulózy	15 302	14 833	469	103%	3 120	2 879	241	108%	12	114%	145	147	147	150	1	5	94	14 052	100%	0
17 - Neurologická klinika	11 027	12 022	-995	92%	2 165	2 314	-149	94%	-7	92%	103	88	143	85	3	1	74	12 916	108%	36
18 - Klinika psychiatrie	9 435	7 925	1 510	119%	1 631	1 535	96	106%	-4	93%	77	82	76	71	7	10	40	9 137	100%	0
19 - Klinika pracovního lékařství	7 826	10 256	-2 430	76%	1 688	1 787	-99	94%	9	120%	77	89	74	86	0	0	76	8 933	137%	87
20 - Klinika chorob kožních a pohlavních	21 522	19 172	2 350	112%	3 974	3 253	721	122%	17	115%	165	162	235	206	2	7	126	18 908	100%	0
21 - Onkologická klinika	36 204	29 235	6 969	124%	7 200	5 292	1 908	136%	62	138%	282	316	278	326	4	10	354	29 735	100%	0
22 - Klinika nukleární medicíny	1 477	1 673	-196	88%	309	363	-54	85%	-1	92%	18	7	20	11	0	2	14	1 777	112%	7
25 - Klinika ústní, čelistní a obličejové chirurgie	18 709	19 599	-890	95%	3 371	3 867	-496	87%	-24	82%	112	113	139	147	62	53	133	23 067	104%	32
26 - Oddělení rehabilitace	19 170	16 748	2 422	114%	3 576	3 292	284	109%	-3	98%	171	139	165	179	2	5	115	17 672	100%	0
27 - Klinika tělovýchovného lékařství a kardiovaskulární rehabilitace	12 668	11 047	1 621	115%	2 384	2 092	292	114%	10	114%	107	132	132	135	0	0	50	10 934	100%	0
28 - Ústav lékařské genetiky	3 110	4 041	-931	77%	538	736	-198	73%	-10	62%	19	17	23	7	0	0	43	4 074	130%	34
29 - Oddělení plastické a estetické chirurgie	7 554	7 751	-197	97%	1 630	1 351	279	121%	4	109%	80	72	102	51	2	2	34	7 820	103%	8
30 - Oddělení geriatric	1 184	1 309	-125	90%	260	208	52	125%	3	149%	14	8	22	3	0	1	13	1 423	110%	5
31 - Traumatologická klinika	8 413	9 327	-914	90%	1 650	1 684	-34	98%	3	105%	67	96	65	70	0	2	78	10 989	109%	33
32 - Hemato-onkologická klinika	13 347	12 830	517	104%	2 642	2 498	144	106%	7	108%	162	137	121	102	0	4	90	13 005	100%	0
33 - Oddělení klinické biochemie	673	669	4	101%	120	164	-44	73%	-1	86%	3	5	4	12	0	0	1	536	100%	0
35 - Transfúzní oddělení	202	102	100	198%	24	16	8	150%	1	350%	1	2	1	3	0	0	0	111	100%	0
36 - Oddělení klinické logopedie	375	242	133	155%	67	51	16	131%	1	163%	0	6	3	1	0	0	3	288	100%	0
39 - Oddělení klinické psychologie	3 798	3 378	420	112%	713	618	95	115%	4	123%	38	27	44	28	0	0	27	3 220	100%	0
43 - Ústav farmakologie	170	156	14	109%	26	36	-10	72%	-0	80%	1	1	0	1	0	0	1	193	100%	0
45 - Sociální oddělení	899	804	95	112%	170	160	10	106%	2	132%	3	9	15	9	0	0	9	873	100%	0
50 - Kardiochirurgická klinika	4 450	2 983	1 467	149%	881	571	310	154%	13	166%	46	30	53	52	8	1	31	3 287	100%	0
52 - Klinika infekčního lékařství	212	0	212	0%	64	0	64	0%	2	0%	5	7	1	0	0	0	2	0	0%	0
60 - Oddělení urgentního příjmu	30 435	29 144	1 291	104%	5 749	5 535	214	104%	11	106%	159	194	174	214	222	210	182	31 824	100%	0
Očkovací centrum	424	577	-153	73%	0	0	0	0%	0	0%	0	0	0	0	0	0	0	153	0%	6


Legenda:

Denní report počtu ambulantních vyšetření obsahuje všechny ambulantně ošetřená rodná čísla v daný den na konkrétní klinice.

Kumulativní počet ambulantních vyšetření od začátku roku je srovnáván se stejným obdobím referenčního roku. Ve stejné logice je srovnáván kumulativní počet posledních 30 dnů.

Ukazatel Pr7d23/Pr7d19: průměrný počet ambulantně vyšetřených pacientů za posledních 7 dní je srovnán se 7-denním průměrem referenčního roku 2019.

Ukazatel 'Referenční cíl' do konce roku: vyjadřuje počet ambulantně vyšetřených pacientů, který je nutno splnit do konce roku 2023 pro dosažení produkce referenčního roku 2019. Pokud byl vykázan v aktuálním roce do dne reportu vyšší objem péče, zůstává 'Referenční cíl' shodný s výkonností referenčního roku.

Referenční cíl se může lišit od 'produkčního cíle', který je uveden v měsíčním reportingu a reflektuje výsledky jednání hospodářských schůzek.

Ukazatel Týdenní navýšení: Navýšení týdenního počtu ambulantních vyšetření ve zbývajícím období do konce roku ke splnění 'Referenčního cíle'.

Poznámka:

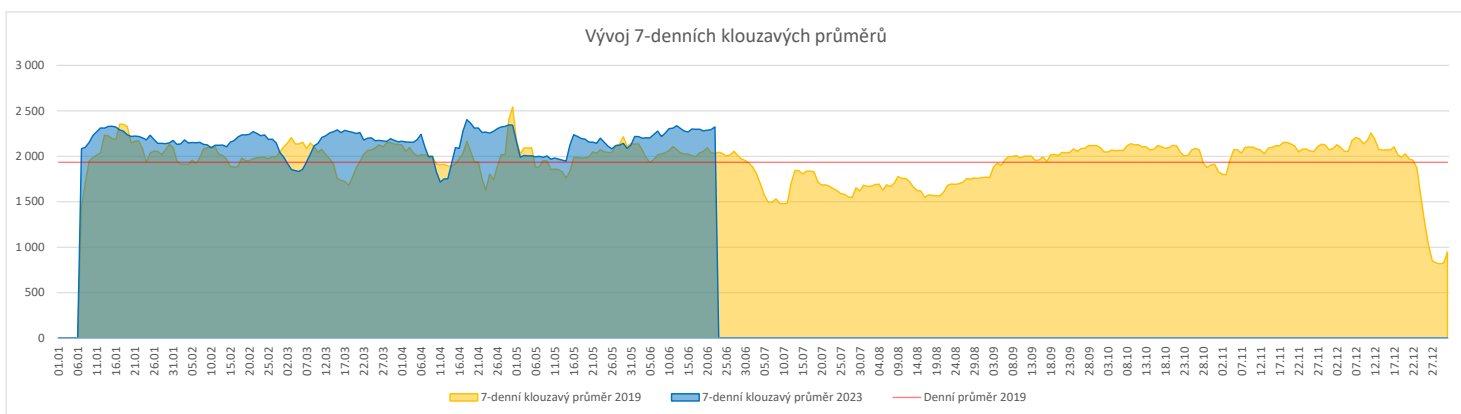
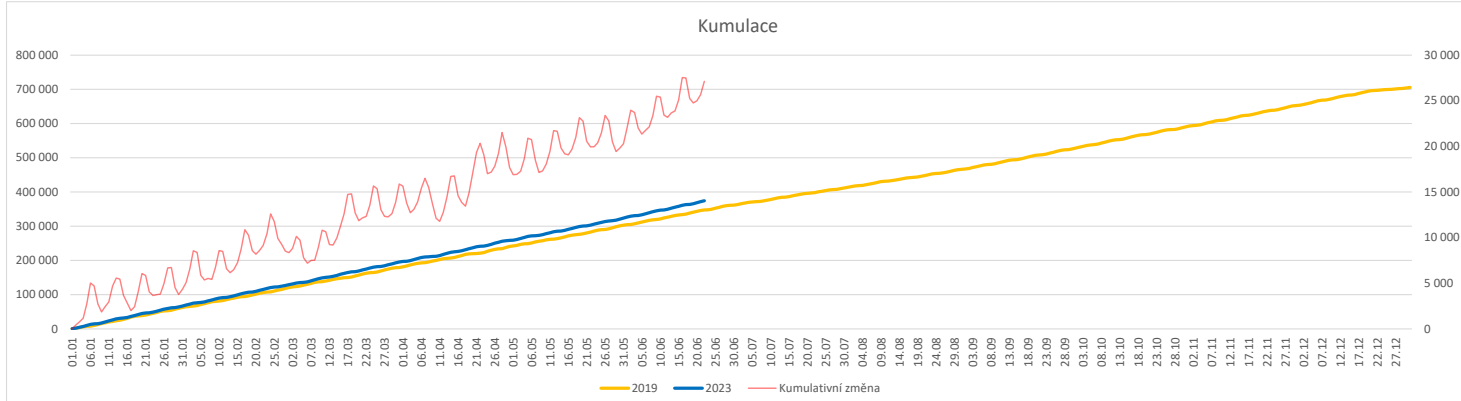
07 - Klinika anesteziologie, resuscitace a intenzivní medicíny

V počtech ambulantních vyšetření jsou v roce 2019 započítáni pacienti z kliniky 59 - Oddělení intenzivní péče chirurgických oborů

60 - Oddělení urgentního příjmu

V počtech ambulantních vyšetření nejsou započítány vyšetření na pracovištích Antigenní testy a Odběrové místo.

	Od počátku roku			Období posledních 30 dnů				Posledních 7 dní do 22.06.2023							Referenční cíl do konce roku	Týdenní navýšení	
	2023	2019	2023/2019	2023	2019	2023/2019	Pr7d23/Pr7d19	Čt 22	St 21	Út 20	Po 19	Ne 18	So 17	Pa 16			
FNOL CELKEM	358 833	336 349	22 484 107%	68 440	62 069	6 371 110%	290 114%	2 779	2 911	2 777	1 828	704	1 763	2 792	358 403	83%	0
28 - Ústav lékařské genetiky	1 499	1 336	163 112%	251	265	-14 95%	0 100%	8	11	7	4	0	0	14	1 018	100%	0
32 - Hemato-onkologická klinika	125 337	114 719	10 618 109%	23 613	21 191	2 422 111%	99 115%	999	1 036	945	1 046	261	269	892	120 116	100%	0
33 - Oddělení klinické biochemie	173 201	164 972	8 229 105%	33 725	31 210	2 515 108%	126 113%	1 341	1 488	1 394	311	312	1 336	1 457	170 547	100%	0
35 - Transfúzní oddělení	11 005	11 544	-539 95%	2 038	2 115	-77 96%	-2 97%	92	63	42	57	80	76	74	12 356	105%	20
38 - Ústav soudního lékařství a medicínského práva	1 979	1 443	536 137%	374	283	91 132%	-0 98%	1	2	33	5	0	0	0	1 960	100%	0
40 - Ústav mikrobiologie	45 812	42 335	3 477 108%	8 439	7 005	1 434 120%	43 119%	338	311	356	405	51	82	355	40 841	100%	0


Legenda:

Denní report obsahuje množství laboratorních výkonů ve vyjádření RČ/den/klinika evidovaných v systému OpenLIMS.

U klinik 28 a 40 jsou zdrojem obdržené žádanky ve vyjádření RČ/den/klinika evidovaných v systému LIMS.

Kumulativní počet laboratorních výkonů od začátku roku je srovnáván se stejným obdobím referenčního roku. Ve stejné logice je srovnáván kumulativní počet posledních 30 dnů.

Ukazatel Pr7d23/Pr7d19: průměrný počet laboratorních výkonů za posledních 7 dní je srovnán se 7-denním průměrem referenčního roku 2019.

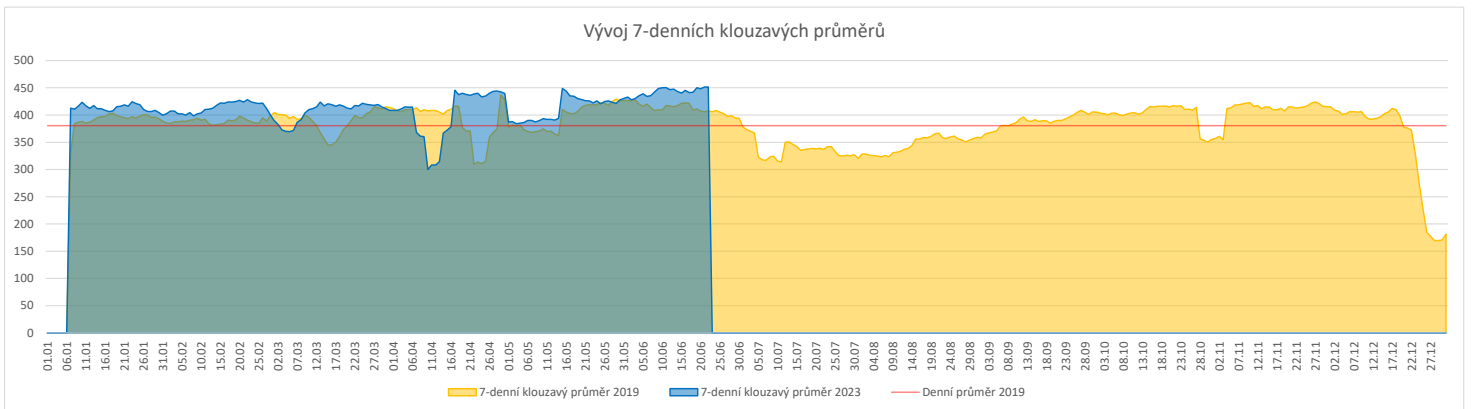
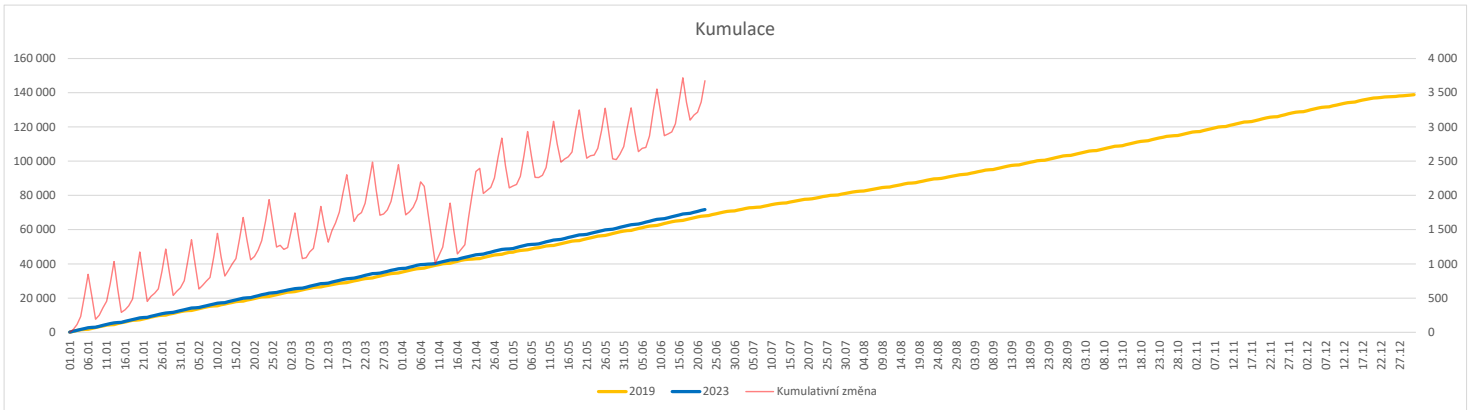
Ukazatel 'Referenční cíl' do konce roku: vyjadřuje počet laboratorních výkonů, který je nutno splnit do konce roku 2023 pro dosažení produkce referenčního roku 2019. Pokud byl vykázan v aktuálním roce do dne reportu vyšší objem péče, zůstává 'Referenční cíl' shodný s výkonností referenčního roku.

Referenční cíl se může lišit od 'produkčního cíle', který je uveden v měsíčním reportingu a reflektuje výsledky jednání hospodářských schůzek.

Ukazatel Týdenní navýšení: Navýšení týdenního počtu laboratorních výkonů ve zbývajícím období do konce roku ke splnění 'Referenčního cíle'.

Vývoj počtu RDG vyšetření (RČ/den/klinika) k datu 22.06.2023

	Od počátku roku			Období posledních 30 dnů			Posledních 7 dní do 22.06.2023							Referenční cíl do konce roku	Týdenní navýšení	
	2023	2019	2023/2019	2023	2019	2023/2019	Pr7d23/Pr7d19	Čt 22	St 21	Út 20	Po 19	Ne 18	So 17			Pa 16
FNOL CELKEM	71 790	68 060	3 730 105%	13 923	12 828	1 095 109%	44 111%	524	576	522	604	213	185	536	70 813 100%	0
22 - Klinika nukleární medicíny	4 900	5 128	-228 96%	998	974	24 102%	2 105%	35	45	36	40	17	14	40	5 377 104%	9
34 - Radiologická klinika	66 890	62 932	3 958 106%	12 925	11 854	1 071 109%	42 111%	489	531	486	564	196	171	496	65 664 100%	0


Legenda:

Denní report obsahuje množství RDG výkonů ve vyjádření RČ/den/klinika.

Kumulativní počet RDG výkonů od začátku roku je srovnáván se stejným obdobím referenčního roku. Ve stejné logice je srovnáván kumulativní počet posledních 30 dní.

Ukazatel Pr7d23/Pr7d19: průměrný počet RDG výkonů za posledních 7 dní je srovnán se 7-denním průměrem referenčního roku 2019.

Ukazatel 'Referenční cíl' do konce roku: vyjadřuje počet RDG výkonů, který je nutno splnit do konce roku 2023 pro dosažení produkce referenčního roku 2019. Pokud byl vykázan v aktuálním roce do dne reportu vyšší objem péče, zůstává 'Referenční cíl' shodný s výkonností referenčního roku.

Referenční cíl se může lišit od 'produkčního cíle', který je uveden v měsíčním reportingu a reflektuje výsledky jednání hospodářských schůzek.

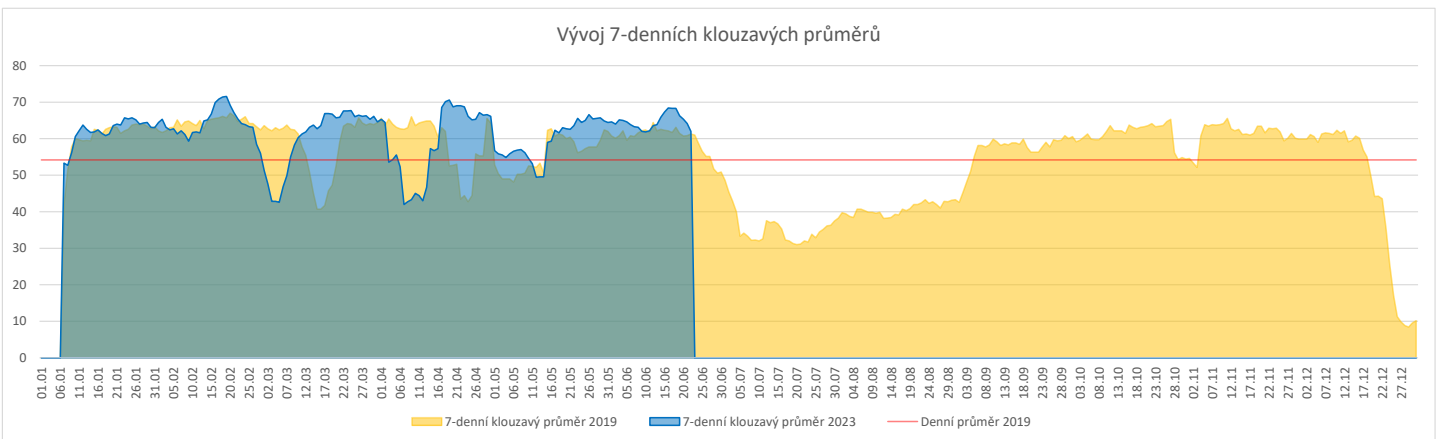
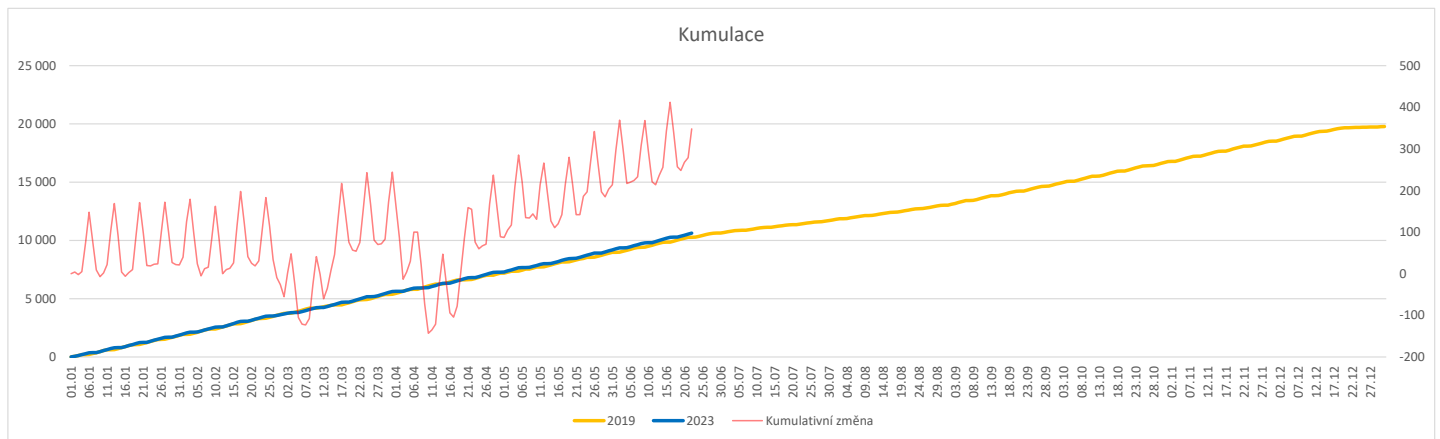
Ukazatel Týdenní navýšení: Navýšení týdenního počtu RDG výkonů ve zbývajícím období do konce roku ke splnění 'Referenčního cíle'.

Poznámka:

34 - Radiologická klinika

V počtech RDG vyšetření nejsou započítána mamografická vyšetření.

	Od počátku roku				Období posledních 30 dnů				Posledních 7 dní do 22.06.2023							Referenční cíl do konce roku	Týdenní navýšení			
	2023	2019	2023/2019		2023	2019	2023/2019		Pr7d23/Pr7d19	Čt 22	St 21	Út 20	Po 19	Ne 18	So 17			Pa 16		
FNOL CELKEM (pouze celková anestezie, bez klinik s počtem 0 v roce 2019)	10 630	10 279	351	103%	2 082	1 876	206	111%												
Celkem operace evidované v MEDIX	15 256	10 495	4 761	145%	2 950	1 923	1 027	153%	26	142%	129	124	110	14	10	112	9 692	100%	0	
01 - I. interní klinika - kardiologická	2 707	0	2 707	0%	529	0	529	0%	16	0%	26	23	20	25	2	0	17	1	100%	0
02 - II. interní klinika gastroenterologická a geriatrická	433	0	433	0%	77	0	77	0%	2	0%	4	0	4	2	0	0	7	0	0%	0
04 - I. chirurgická klinika	1 770	1 700	70	104%	362	292	70	124%	2	122%	13	19	19	8	2	5	17	1 517	100%	0
05 - II. chirurgická klinika - cévně-transplantační	664	649	15	102%	130	114	16	114%	0	105%	5	4	3	6	1	0	3	589	100%	0
06 - Neurochirurgická klinika	921	841	80	110%	174	154	20	113%	0	108%	7	5	8	5	6	2	7	926	100%	0
08 - Porodnicko-gynekologická klinika	1 229	1 284	-55	96%	222	243	-21	91%	-3	70%	14	10	9	6	0	1	5	1 271	105%	2
10 - Dětská klinika	241	194	47	124%	56	29	27	193%	1	217%	0	7	0	0	0	0	6	159	100%	0
11 - Ortopedická klinika	1 749	1 542	207	113%	348	279	69	125%	1	113%	20	13	15	16	0	0	8	1 340	100%	0
12 - Urologická klinika	944	998	-54	95%	185	177	8	105%	-1	84%	7	6	10	5	0	0	4	1 013	106%	2
13 - Otolaryngologická klinika	1 011	807	204	125%	153	153	0	100%	-1	80%	3	5	5	9	1	0	10	687	100%	0
14 - Oční klinika	135	131	4	103%	22	22	0	100%	0	175%	2	0	0	5	0	0	0	110	100%	0
16 - Klinika plicních nemocí a tuberkulózy	103	0	103	0%	20	0	20	0%	1	0%	3	0	0	2	0	0	0	0	0%	0
21 - Onkologická klinika	31	0	31	0%	8	0	8	0%	1	0%	2	0	2	0	0	0	0	0	0%	0
25 - Klinika ústní, želistní a obličejové chirurgie	567	292	275	194%	116	74	42	157%	0	117%	5	8	1	2	0	0	5	270	100%	0
29 - Oddělení plastické a estetické chirurgie	1 123	390	733	288%	214	74	140	289%	4	273%	10	7	10	6	0	0	8	337	100%	0
31 - Traumatologická klinika	1 003	1 085	-82	92%	205	224	-19	92%	0	102%	5	9	8	10	2	2	10	1 177	107%	3
34 - Radiologická klinika	192	39	153	492%	48	10	38	480%	1	225%	0	5	1	0	0	0	3	9	100%	0
47 - Centrální operační sály	36	164	-128	22%	7	12	-5	58%	0	100%	0	0	2	0	0	0	0	248	207%	5
50 - Kardiochirurgická klinika	397	379	18	105%	74	66	8	112%	1	175%	3	3	3	3	0	0	2	357	100%	0


Legenda:

Denní report počtu operací obsahuje všechny uvedeným oddělením prováděné operace v daný den na sálech, které jsou evidované v MEDIX.

Kumulativní počet operací od začátku roku je srovnáván se stejným obdobím referenčního roku. Ve stejné logice je srovnáván kumulativní počet posledních 30 dnů.

Ukazatel Pr7d23/Pr7d19: průměrný počet operací za posledních 7 dní je srovnán se 7-denním průměrem referenčního roku 2019.

Ukazatel 'Referenční cíl' do konce roku: vyjadřuje počet operací, který je nutno splnit do konce roku 2023 pro dosažení produkce referenčního roku 2019. Pokud byl vykázan v aktuálním roce do dne reportu vyšší objem péče, zůstává 'Referenční cíl' shodný s výkonností referenčního roku.

Referenční cíl' se může lišit od 'produkčního cíle', který je uveden v měsíčním reportingu a reflektuje výsledky jednání hospodářských schůzek.

Ukazatel Týdenní navýšení: Navýšení týdenního počtu operací ve zbývajícím období do konce roku ke splnění 'Referenčního cíle'.

Ukazatel FNOL celkem nezahrnuje kliniky, které měly v referenčním roce počet operací v MEDIX 0 a které neproběhly v celkové anestezii.

Využití operačních sálů dětské kliniky dle operujících klinik k datu 22.06.2023

	Od počátku roku				Období posledních 30 dnů				Posledních 7 dní od do 22.06.2023								Referenční cíl do konce roku	Týdenní navýšení		
	2023	2019	2023/2019		2023	2019	2023/2019		Pr7d/Pr7d	Čt 22	St 21	Út 20	Po 19	Ne 18	So 17	Pa 16				
	1 096	1 000	96	110%	230	189	41	122%	1	102%	7	11	7	11	0	0			12	760
FNOL CELKEM	171	197	-26	87%	34	33	1	103%	1	129%	4	0	4	0	0	0	0	170	118%	1
04 - I. chirurgická klinika	3	10	-7	30%	1	4	-3	25%	-1	0%	0	0	0	0	0	0	16	178%	1	
05 - II. chirurgická klinika - cévně-transplantační	0	0	0	0%	0	0	0	0%	0	0%	0	0	0	0	0	0	0	0%	0	
06 - Neurochirurgická klinika	0	0	0	0%	0	0	0	0%	0	0%	0	0	0	0	0	0	0	0%	0	
08 - Porodnicko-gynekologická klinika	241	194	47	124%	56	29	27	193%	7	50%	0	7	0	0	0	6	159	100%	0	
10 - Dětská klinika	59	21	38	281%	15	4	11	375%	2	400%	0	3	0	0	0	0	21	100%	0	
11 - Ortopedická klinika	200	244	-44	82%	49	50	-1	98%	-6	67%	3	0	3	0	0	0	233	123%	2	
12 - Urologická klinika	308	222	86	139%	50	51	-1	98%	0	100%	0	0	0	6	0	6	146	100%	0	
13 - Otolaryngologická klinika	44	41	3	107%	8	10	-2	80%	1	150%	0	0	0	5	0	0	33	100%	0	
14 - Oční klinika	1	3	-2	33%	1	0	1	0%	1	0%	0	1	0	0	0	0	3	300%	1	
25 - Klinika ústní, čelistní a obličejové chirurgie	43	53	-10	81%	10	7	3	143%	0	0%	0	0	0	0	0	0	45	129%	1	
29 - Oddělení plastické a estetické chirurgie	24	15	9	160%	5	1	4	500%	0	0%	0	0	0	0	0	0	23	100%	0	
31 - Traumatologická klinika	2	0	2	0%	1	0	1	0%	0	0%	0	0	0	0	0	0	0	0%	0	
47 - Centrální operační sály	0	0	0	0%	0	0	0	0%	0	0%	0	0	0	0	0	0	0	0%	0	
50 - Kardiochirurgická klinika																				

