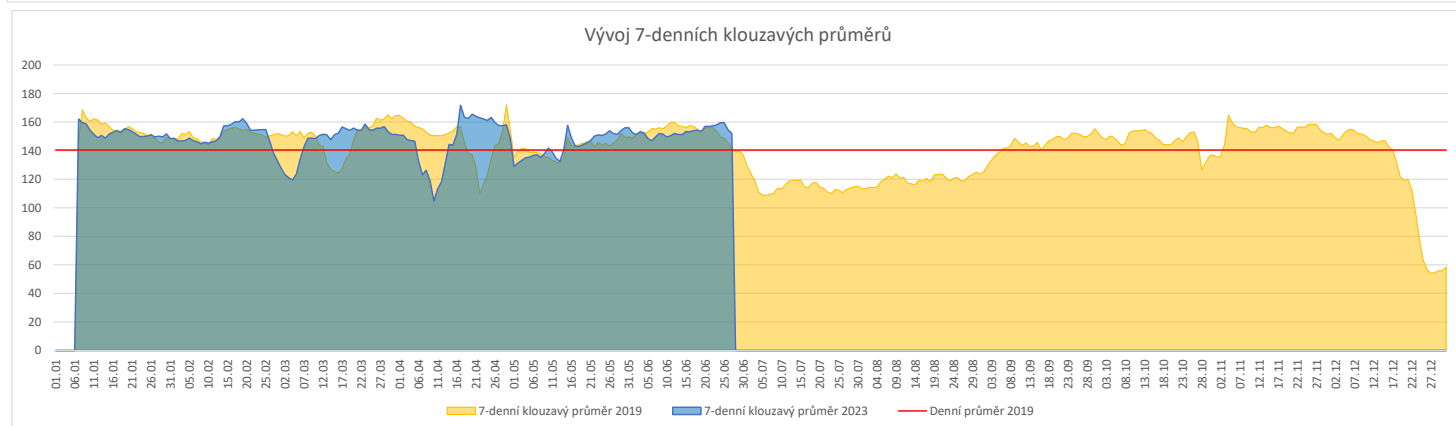
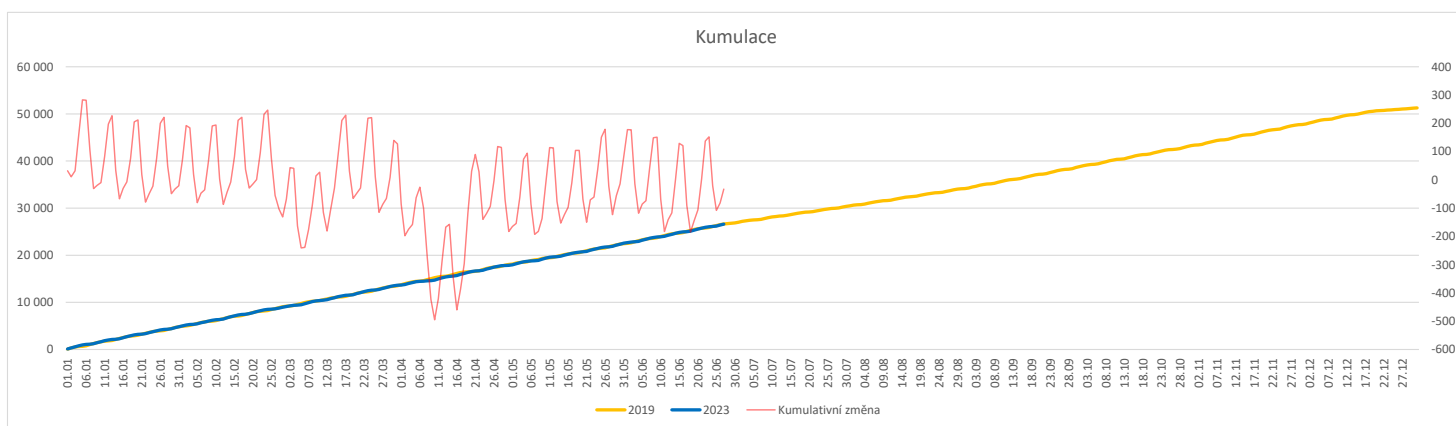


	Od počátku roku			Období posledních 30 dnů			Posledních 7 dní do 27.06.2023							Referenční cíl do konce roku	Týdenní navýšení	
	2023	2019	2023/2019	2023	2019	2023/2019	Pr7d23/Pr7d19	Út 27	Po 26	Ne 25	So 24	Pa 23	Čt 22			St 21
<b>FNOL CELKEM - bez překladů vč. COVID+ (kliniky níže vč. překladů)</b>	<b>26 601</b>	<b>26 634</b>	<b>-33 100%</b>	<b>4 817</b>	<b>4 828</b>	<b>-11 100%</b>	<b>10 107%</b>	<b>192</b>	<b>205</b>	<b>105</b>	<b>54</b>	<b>113</b>	<b>181</b>	<b>214</b>	<b>24 668 100%</b>	<b>2</b>
<b>Chirurgické obory</b>	<b>13 360</b>	<b>13 794</b>	<b>-434 97%</b>	<b>2 417</b>	<b>2 496</b>	<b>-79 97%</b>	<b>4 105%</b>	<b>95</b>	<b>99</b>	<b>69</b>	<b>25</b>	<b>45</b>	<b>100</b>	<b>96</b>	<b>12 599 104%</b>	<b>17</b>
04 - I. chirurgická klinika	2 072	2 148	-76 96%	396	381	15 104%	1 105%	19	26	9	2	2	16	15	1 868 104%	3
05 - II. chirurgická klinika - cévně-transplantační	915	940	-25 97%	157	158	-1 99%	1 140%	5	6	5	0	6	6	7	820 103%	1
06 - Neurochirurgická klinika	941	886	55 106%	155	167	-12 93%	-1 78%	3	7	5	3	2	6	5	899 100%	0
08 - Porodnicko-gynekologická klinika	1 976	2 160	-184 91%	342	398	-56 86%	-1 91%	18	9	6	4	10	19	16	2 293 109%	7
10 - Dětská klinika (bez doprovodů)	2 455	2 483	-28 99%	459	475	-16 97%	2 116%	16	13	15	6	11	24	18	2 149 101%	2
11 - Ortopedická klinika	1 630	1 532	98 106%	292	274	18 107%	1 107%	10	15	13	1	0	6	14	1 223 100%	0
12 - Urologická klinika	973	1 076	-103 90%	177	190	-13 93%	-0 93%	12	9	4	1	2	8	4	1 146 110%	4
13 - Otolaryngologická klinika	710	766	-56 93%	92	146	-54 63%	-5 12%	0	0	0	0	1	2	2	684 109%	3
14 - Oční klinika	585	507	78 115%	104	85	19 122%	0 114%	8	4	3	0	4	2	4	381 100%	0
25 - Klinika ústní, čelistní a obličejové chirurgie	549	609	-60 90%	99	131	-32 76%	-1 79%	3	5	1	0	2	4	4	653 110%	3
31 - Traumatologická klinika	987	1 202	-215 82%	200	206	-6 97%	2 139%	4	7	9	8	5	5	8	1 368 119%	8
50 - Kardiochirurgická klinika	381	398	-17 96%	69	54	15 128%	2 1400%	4	1	0	0	2	4	3	373 105%	1
<b>Interní a komplementární obory</b>	<b>13 241</b>	<b>12 840</b>	<b>401 103%</b>	<b>2 400</b>	<b>2 332</b>	<b>68 103%</b>	<b>7 110%</b>	<b>97</b>	<b>106</b>	<b>36</b>	<b>29</b>	<b>68</b>	<b>81</b>	<b>118</b>	<b>12 470 101%</b>	<b>0</b>
01 - I. interní klinika - kardiologická	2 850	2 730	120 104%	518	479	39 108%	1 110%	19	17	9	4	19	17	28	2 517 100%	0
02 - II. interní klinika gastroenterologie a geriatry	1 541	1 378	163 112%	255	260	-5 98%	1 109%	9	12	12	5	9	2	14	1 427 100%	0
03 - III. interní klinika - nefrologická, revmatologická a endokrinologická	1 454	1 489	-35 98%	275	282	-7 98%	0 103%	13	20	2	3	4	9	19	1 495 102%	2
07 - Klinika anesteziologie, resuscitace a intenzivní medicíny	823	891	-68 92%	148	163	-15 91%	-2 63%	8	7	3	0	2	0	7	988 107%	3
09 - Novorozenecké oddělení	1 056	1 200	-144 88%	189	230	-41 82%	-1 91%	10	2	9	7	8	7	8	1 482 111%	6
16 - Klinika plicních nemocí a tuberkulózy	1 690	1 790	-100 94%	301	328	-27 92%	-1 93%	11	12	1	1	11	12	14	1 656 106%	4
17 - Neurologická klinika	1 454	1 405	49 103%	276	250	26 110%	2 135%	11	14	1	5	3	13	11	1 407 100%	0
18 - Klinika psychiatrie	601	662	-61 91%	110	122	-12 90%	0 106%	3	2	0	1	2	4	5	644 110%	3
20 - Klinika chorob kožních a pohlavních	412	362	50 114%	77	55	22 140%	1 136%	2	5	0	0	3	0	5	344 100%	0
21 - Onkologická klinika	1 314	1 065	249 123%	234	189	45 124%	1 118%	11	10	0	0	6	11	9	1 206 100%	0
22 - Klinika nukleární medicíny	191	190	1 101%	36	28	8 129%	1 275%	2	2	0	0	0	2	5	135 100%	0
26 - Oddělení rehabilitace	494	455	39 109%	92	74	18 124%	0 113%	2	9	0	0	4	3	0	366 100%	0
30 - Oddělení geriatry	327	342	-15 96%	61	58	3 105%	1 138%	2	3	0	0	5	4	4	328 105%	1
32 - Hemato-onkologická klinika	486	563	-77 86%	100	103	-3 97%	-1 81%	5	5	0	1	4	4	2	633 114%	3
52 - Klinika infekčního lékařství	194	0	194 0%	35	0	35 0%	1 0%	1	1	0	2	2	2	2	0 0%	0


**Legenda:**

Denní report počtu pacientů přijatých k hospitalizaci čerpá z chorobopisu MEEDA.

Na úrovni kliniky obsahuje veškeré příjmy na lůžko dotčené kliniky, včetně hospitalizací přeložených z jiných klinik (ne však příjmy z jiných středisek v rámci dané kliniky).

Na úrovni FNOL celkem obsahuje pouze externí příjmy, vyloučeny jsou veškeré překlady v rámci FNOL.

Kumulativní počet pacientů přijatých k hospitalizaci od začátku roku je srovnáván se stejným obdobím referenčního roku. Ve stejné logice je srovnáván kumulativní počet posledních 30 dnů.

Ukazatel Pr7d23/Pr7d19: průměrný počet pacientů přijatých k hospitalizaci za posledních 7 dní aktuálního období je srovnán se 7-denním průměrem referenčního roku 2019.

Ukazatel 'Referenční cíl' do konce roku: vyjadřuje počet pacientů přijatých k hospitalizaci, který je nutno splnit do konce roku 2023 pro dosažení produkce referenčního roku 2019. Pokud byl vykázan v aktuálním roce do dne reportu vyšší objem péče, zůstává 'Referenční cíl' shodný s výkonností referenčního roku.

Referenční cíl se může lišit od 'produkčního cíle', který je uveden v měsíčním reportingu a reflektuje výsledky jednání hospodářských schůzek.

Ukazatel Týdenní navýšení: Navýšení týdenního počtu přijatých pacientů k hospitalizaci ve zbývajícím období do konce roku ke splnění 'Referenčního cíle'.

**Poznámka:**

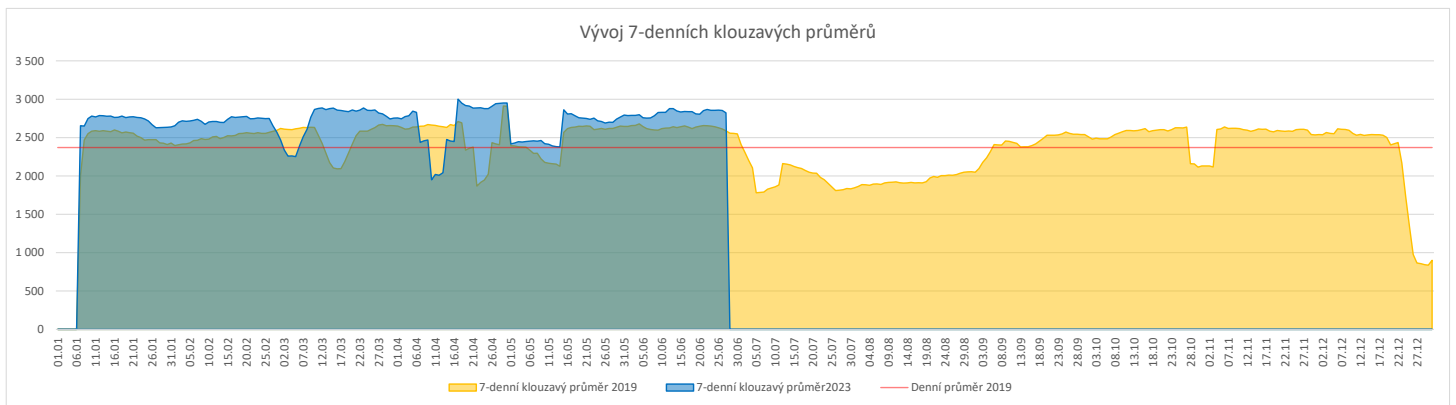
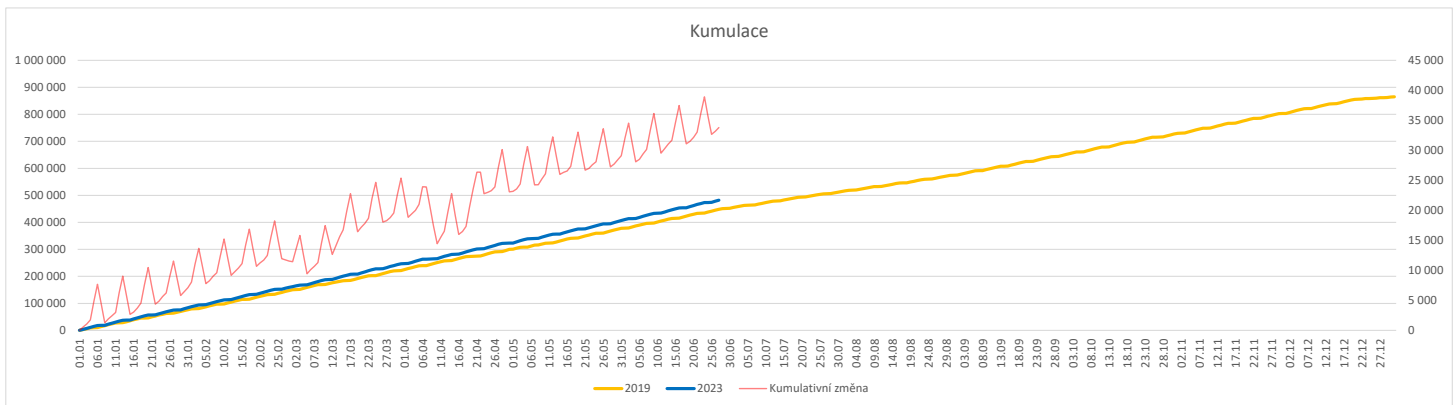
01 - I. interní klinika - kardiologická

V počtech přijatých pacientů nejsou započítány hodnoty covid+ oddělení Franze Josefa

07 - Klinika anesteziologie, resuscitace a intenzivní medicíny

V počtech přijatých pacientů jsou v roce 2019 započítáni pacienti z kliniky 59 - Oddělení intenzivní péče chirurgických oborů

	Od počátku roku				Období posledních 30 dnů				Posledních 7 dní do 27.06.2023							Referenční cíl do konce roku	Týdenní navýšení			
	2023	2019	2023/2019	108%	2023	2019	2023/2019	104%	Pr7d23/Pr7d19	Út 27	Po 26	Ne 25	So 24	Pa 23	Čt 22			St 21		
<b>FNOL CELKEM</b>	<b>482 265</b>	<b>448 332</b>	<b>33 933</b>	<b>108%</b>	<b>87 521</b>	<b>84 092</b>	<b>3 429</b>	<b>104%</b>	<b>233</b>	<b>109%</b>	<b>3 868</b>	<b>3 949</b>	<b>538</b>	<b>512</b>	<b>3 248</b>	<b>3 700</b>	<b>3 934</b>	<b>416 701</b>	<b>100%</b>	<b>0</b>
01 - I. interní klinika - kardiologická	15 186	15 564	-378	98%	2 889	2 932	-43	99%	10	112%	139	113	5	7	84	124	155	13 905	103%	14
02 - II. interní klinika gastroenterologická a geriatrická	16 886	13 520	3 366	125%	3 091	2 498	593	124%	20	130%	153	134	4	4	89	90	129	13 137	100%	0
03 - III. interní klinika - nefrologická, revmatologická a endokrinologická	24 554	21 903	2 651	112%	4 703	4 336	367	108%	17	111%	219	224	4	17	199	225	285	20 466	100%	0
04 - I. chirurgická klinika	13 364	12 801	563	104%	2 421	2 244	177	108%	17	125%	138	99	15	7	98	111	131	11 652	100%	0
05 - II. chirurgická klinika - cévně-transplantační	6 412	6 240	172	103%	1 111	1 165	-54	95%	2	107%	52	44	0	0	39	48	59	5 625	100%	0
06 - Neurochirurgická klinika	6 404	5 417	987	118%	1 182	1 012	170	117%	9	129%	54	71	2	4	47	51	46	5 310	100%	0
07 - Klinika anesteziologie, resuscitace a intenzivní medicíny	16 968	16 082	886	106%	2 900	2 955	-55	98%	6	107%	115	116	9	5	132	129	131	14 078	100%	0
08 - Porodnicko-gynekologická klinika	14 486	16 565	-2 079	87%	2 571	3 165	-594	81%	-17	83%	108	129	14	25	90	134	92	18 171	113%	77
09 - Novorozenecké oddělení	1 004	1 117	-113	90%	177	231	-54	77%	0	100%	9	8	2	1	10	10	7	1 188	111%	5
10 - Dětská klinika	27 410	24 881	2 529	110%	4 891	4 744	147	103%	11	107%	196	227	42	59	197	186	235	21 884	100%	0
11 - Ortopedická klinika	22 616	19 057	3 559	119%	4 121	3 685	436	112%	28	126%	206	227	14	0	180	161	147	17 304	100%	0
12 - Urologická klinika	19 044	19 551	-507	97%	3 660	3 640	20	101%	-2	98%	147	176	2	2	146	174	130	18 191	103%	19
13 - Otolaryngologická klinika	25 896	19 159	6 737	135%	3 883	3 516	367	110%	6	105%	110	134	65	67	132	148	195	16 680	100%	0
14 - Oční klinika	23 261	21 017	2 244	111%	4 161	3 874	287	107%	14	111%	190	216	22	27	148	159	189	19 447	100%	0
15 - Oddělení alergologie a kl. imun.	13 728	13 156	572	104%	2 323	2 369	-46	98%	-50	42%	0	3	0	0	51	95	100	11 615	100%	0
16 - Klinika plicních nemocí a tuberkulózy	15 720	15 314	406	103%	3 064	2 915	149	105%	18	122%	155	155	2	2	104	145	147	13 571	100%	0
17 - Neurologická klinika	11 313	12 544	-1 231	90%	2 081	2 528	-447	82%	-15	82%	132	98	0	1	55	103	88	12 630	111%	46
18 - Klinika psychiatrie	9 655	8 196	1 459	118%	1 609	1 600	9	101%	5	109%	91	71	3	4	51	77	82	8 866	100%	0
19 - Klinika pracovního lékařství	8 083	10 536	-2 453	77%	1 647	1 809	-162	91%	12	124%	86	102	0	0	69	77	89	8 676	139%	91
20 - Klinika chorob kožních a pohlavních	22 008	19 783	2 225	111%	3 891	3 418	473	114%	15	115%	195	175	8	9	99	165	162	18 297	100%	0
21 - Onkologická klinika	37 225	30 209	7 016	123%	7 038	5 475	1 563	129%	67	141%	311	385	18	9	298	282	316	28 761	100%	0
22 - Klinika nukleární medicíny	1 514	1 717	-203	88%	290	358	-68	81%	-0	95%	15	6	0	0	16	18	7	1 740	113%	8
25 - Klinika ústní, čelistní a obličejové chirurgie	19 221	20 205	-984	95%	3 279	3 933	-654	83%	-20	84%	134	116	67	53	142	112	113	22 555	105%	37
26 - Oddělení rehabilitace	19 676	17 144	2 532	115%	3 467	3 290	177	105%	32	138%	163	193	0	7	143	171	139	17 276	100%	0
27 - Klinika tělovýchovného lékařství a kardiovaskulární rehabilitace	12 991	11 492	1 499	113%	2 400	2 277	123	105%	3	103%	109	115	0	0	99	107	132	10 489	100%	0
28 - Ústav lékařské genetiky	3 205	4 117	-912	78%	543	692	-149	78%	3	117%	26	46	0	0	23	19	17	3 979	130%	34
29 - Oddělení plastické a estetické chirurgie	7 745	8 040	-295	96%	1 527	1 472	55	104%	-0	100%	71	74	0	3	43	80	72	7 629	104%	11
30 - Oddělení geriatric	1 217	1 367	-150	89%	244	246	-2	99%	-2	82%	16	0	0	0	17	14	8	1 390	112%	6
31 - Traumatologická klinika	8 613	9 636	-1 023	89%	1 589	1 745	-156	91%	-5	91%	64	70	1	0	65	67	96	10 789	110%	38
32 - Hemato-onkologická klinika	13 705	13 313	392	103%	2 729	2 706	23	101%	11	113%	127	104	1	3	123	162	137	12 522	100%	0
33 - Oddělení klinické biochemie	701	698	3	100%	129	173	-44	75%	1	113%	10	9	0	0	9	3	5	507	100%	0
35 - Transfúzní oddělení	207	108	99	192%	24	19	5	126%	0	133%	3	0	0	0	2	1	2	105	100%	0
36 - Oddělení klinické logopedie	382	249	133	153%	58	51	7	114%	1	186%	0	5	0	0	2	0	6	281	100%	0
39 - Oddělení klinické psychologie	3 935	3 524	411	112%	712	656	56	109%	4	117%	67	37	0	0	33	38	27	3 074	100%	0
43 - Ústav farmakologie	171	160	11	107%	22	35	-13	63%	-0	75%	0	1	0	0	1	1	1	189	100%	0
45 - Sociální oddělení	927	835	92	111%	165	173	-8	95%	1	125%	15	10	0	0	3	3	9	842	100%	0
50 - Kardiologická klinika	4 581	3 089	1 492	148%	871	615	256	142%	11	162%	50	42	5	0	34	46	30	3 181	100%	0
52 - Klinika infekčního lékařství	215	0	215	0%	56	0	56	0%	2	0%	1	1	0	0	1	5	7	0	0%	0
60 - Oddělení urgentního příjmu	31 431	29 986	1 445	105%	5 885	5 533	352	106%	17	110%	186	207	233	196	174	159	194	30 982	100%	0
Okčovací centrum	429	577	-148	74%	0	0	0	0%	0	0%	0	0	0	0	0	0	0	148	0%	6


**Legenda:**

Denní report počtu ambulantních vyšetření obsahuje všechny ambulantně ošetřená rodná čísla v daný den na konkrétní klinice.

Kumulativní počet ambulantních vyšetření od začátku roku je srovnáván se stejným obdobím referenčního roku. Ve stejné logice je srovnáván kumulativní počet posledních 30 dnů.

Ukazatel Pr7d23/Pr7d19: průměrný počet ambulantně vyšetřených pacientů za posledních 7 dní je srovnán se 7-denním průměrem referenčního roku 2019.

Ukazatel 'Referenční cíl' do konce roku: vyjadřuje počet ambulantně vyšetřených pacientů, který je nutno splnit do konce roku 2023 pro dosažení produkce referenčního roku 2019. Pokud byl vykázan v aktuálním roce do dne reportu vyšší objem péče, zůstává 'Referenční cíl' shodný s výkonností referenčního roku.

Referenční cíl' se může lišit od 'produkčního cíle', který je uveden v měsíčním reportingu a reflektuje výsledky jednání hospodářských schůzek.

Ukazatel Týdenní navýšení: Navýšení týdenního počtu ambulantních vyšetření ve zbývajícím období do konce roku ke splnění 'Referenčního cíle'.

**Poznámka:**

07 - Klinika anesteziologie, resuscitace a intenzivní medicíny

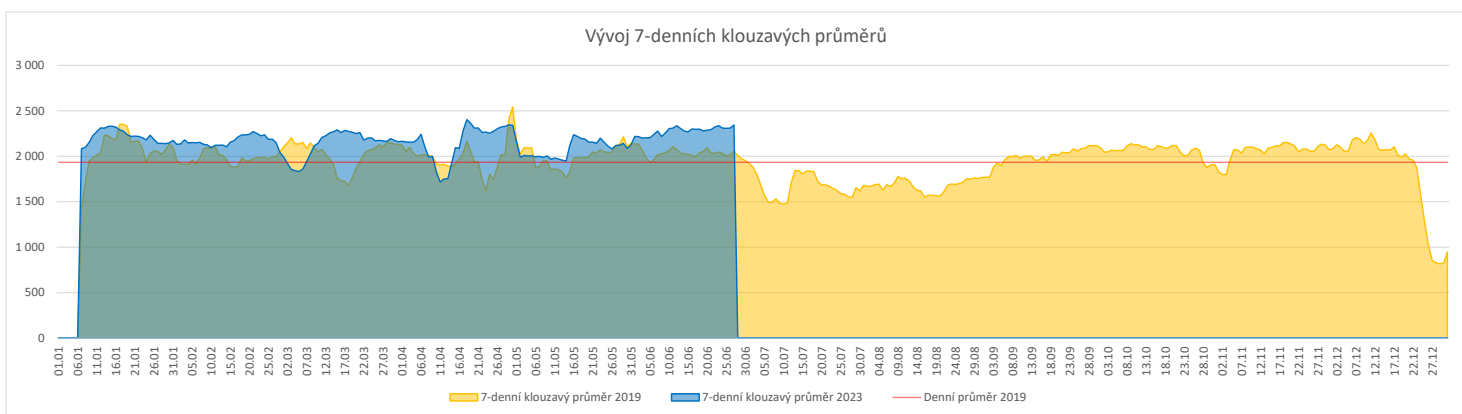
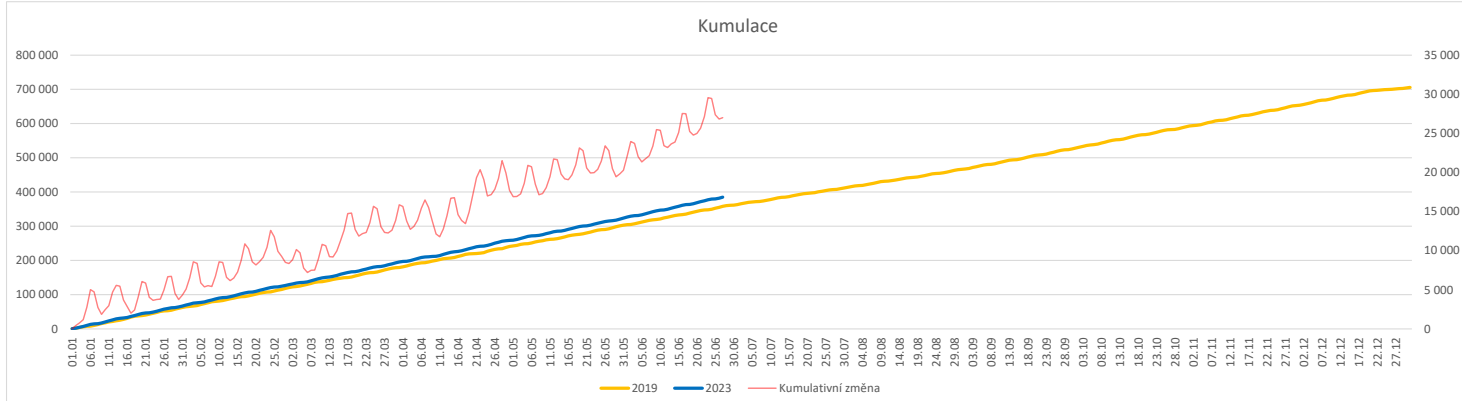
V počtech ambulantních vyšetření jsou v roce 2019 započítáni pacienti z kliniky 59 - Oddělení intenzivní péče chirurgických oborů

60 - Oddělení urgentního příjmu

V počtech ambulantních vyšetření nejsou započítány vyšetření na pracovištích Antigenní testy a Odběrové místo.

**Vývoj počtu laboratorních výkonů evidovaných v OpenLIMS a žádanků evidovaných v LIMS (RČ/den/klinika) k datu 27.06.2023**

	Od počátku roku				Období posledních 30 dnů				Posledních 7 dní do 27.06.2023							Referenční cíl do konce roku	Týdenní navýšení			
	2023	2019	2023/2019	106%	2023	2019	2023/2019	106%	Pr7d23/Pr7d19	Út 27	Po 26	Ne 25	So 24	Pa 23	Čt 22			St 21		
<b>FNOL CELKEM</b>	<b>369 001</b>	<b>346 616</b>	<b>22 385</b>	<b>106%</b>	<b>66 613</b>	<b>63 011</b>	<b>3 602</b>	<b>106%</b>	<b>288</b>	<b>114%</b>	<b>3 067</b>	<b>1 872</b>	<b>697</b>	<b>1 593</b>	<b>2 939</b>	<b>2 779</b>	<b>2 911</b>	<b>347 754</b>	<b>83%</b>	<b>0</b>
28 - Ústav lékařské genetiky	1 533	1 376	157	111%	243	267	-24	91%	1	115%	16	10	0	0	8	8	11	978	100%	0
32 - Hemato-onkologická klinika	128 767	118 731	10 036	108%	23 481	21 769	1 712	108%	70	110%	900	1 061	268	284	917	999	1 036	116 104	100%	0
33 - Oddělení klinické biochemie	178 242	169 472	8 770	105%	32 175	31 333	842	103%	171	118%	1 768	304	302	1 166	1 501	1 341	1 488	166 047	100%	0
35 - Transfuzní oddělení	11 354	11 860	-506	96%	2 071	2 103	-32	98%	6	110%	45	73	71	66	94	92	63	12 007	104%	19
38 - Ústav soudního lékařství a medicínského práva	2 090	1 567	523	133%	319	273	46	117%	-7	69%	0	9	0	0	102	1	2	1 836	100%	0
40 - Ústav mikrobiologie	47 015	43 610	3 405	108%	8 324	7 266	1 058	115%	34	115%	338	415	56	77	317	338	311	39 566	100%	0


**Legenda:**

Denní report obsahuje množství laboratorních výkonů ve vyjádření RČ/den/klinika evidovaných v systému OpenLIMS.

U klinik 28 a 40 jsou zdrojem obdržené žádanky ve vyjádření RČ/den/klinika evidovaných v systému LIMS.

Kumulativní počet laboratorních výkonů od začátku roku je srovnáván se stejným obdobím referenčního roku. Ve stejné logice je srovnáván kumulativní počet posledních 30 dnů.

Ukazatel Pr7d23/Pr7d19: průměrný počet laboratorních výkonů za posledních 7 dní je srovnán se 7-denním průměrem referenčního roku 2019.

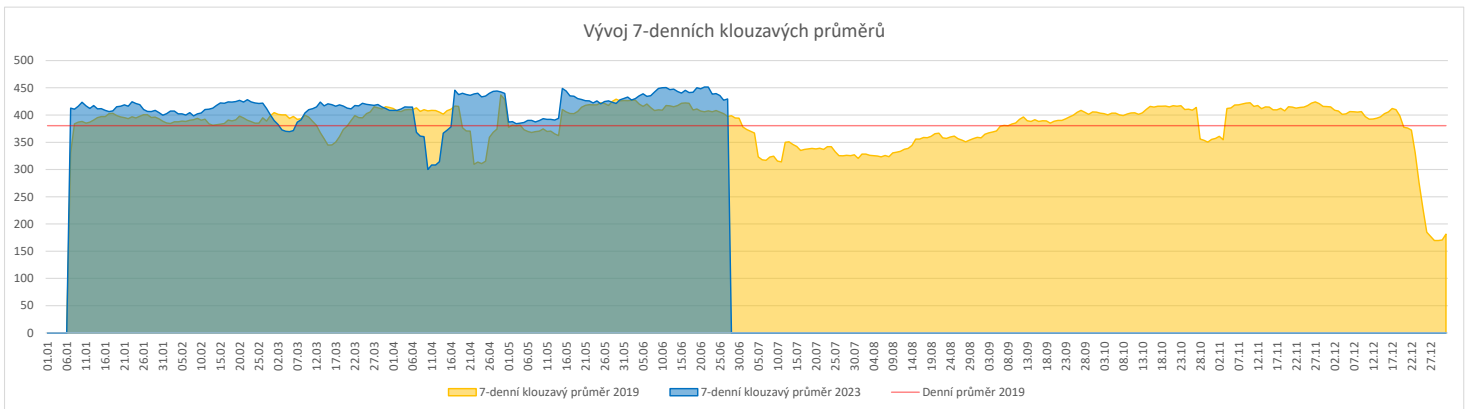
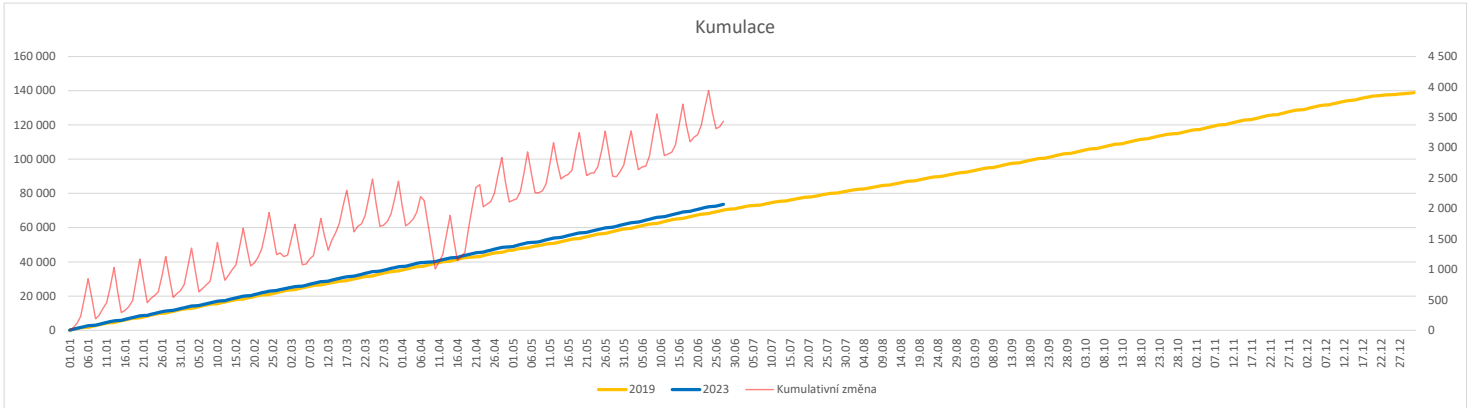
Ukazatel 'Referenční cíl' do konce roku: vyjadřuje počet laboratorních výkonů, který je nutno splnit do konce roku 2023 pro dosažení produkce referenčního roku 2019. Pokud byl vykázan v aktuálním roce do dne reportu vyšší objem péče, zůstává 'Referenční cíl' shodný s výkonností referenčního roku.

Referenční cíl se může lišit od 'produkčního cíle', který je uveden v měsíčním reportingu a reflektuje výsledky jednání hospodářských schůzek.

Ukazatel Týdenní navýšení: Navýšení týdenního počtu laboratorních výkonů ve zbývajícím období do konce roku ke splnění 'Referenčního cíle'.

**Vývoj počtu RDG vyšetření (RČ/den/klinika) k datu 27.06.2023**

	Od počátku roku				Období posledních 30 dnů				Posledních 7 dní do 27.06.2023							Referenční cíl do konce roku	Týdenní navýšení			
	2023	2019	2023/2019	105%	2023	2019	2023/2019	104%	Pr7d23/Pr7d19	Út 27	Po 26	Ne 25	So 24	Pa 23	Čt 22			St 21		
<b>FNOL CELKEM</b>	<b>73 695</b>	<b>70 203</b>	<b>3 492</b>	<b>105%</b>	<b>13 595</b>	<b>13 070</b>	<b>525</b>	<b>104%</b>	<b>32</b>	<b>108%</b>	<b>536</b>	<b>544</b>	<b>189</b>	<b>193</b>	<b>445</b>	<b>523</b>	<b>576</b>	<b>68 670</b>	<b>100%</b>	<b>0</b>
22 - Klinika nukleární medicíny	5 033	5 289	-256	95%	944	993	-49	95%	-0	99%	40	41	0	13	40	34	45	5 244	105%	10
34 - Radiologická klinika	68 662	64 914	3 748	106%	12 651	12 077	574	105%	32	109%	496	503	189	180	405	489	531	63 682	100%	0


**Legenda:**

Denní report obsahuje množství RDG výkonů ve vyjádření RČ/den/klinika.

Kumulativní počet RDG výkonů od začátku roku je srovnáván se stejným obdobím referenčního roku. Ve stejné logice je srovnáván kumulativní počet posledních 30 dní.

Ukazatel Pr7d23/Pr7d19: průměrný počet RDG výkonů za posledních 7 dní je srovnán se 7-denním průměrem referenčního roku 2019.

Ukazatel 'Referenční cíl' do konce roku: vyjadřuje počet RDG výkonů, který je nutno splnit do konce roku 2023 pro dosažení produkce referenčního roku 2019. Pokud byl vykázan v aktuálním roce do dne reportu vyšší objem péče, zůstává 'Referenční cíl' shodný s výkonností referenčního roku.

Referenční cíl se může lišit od 'produkčního cíle', který je uveden v měsíčním reportingu a reflektuje výsledky jednání hospodářských schůzek.

Ukazatel Týdenní navýšení: Navýšení týdenního počtu RDG výkonů ve zbývajícím období do konce roku ke splnění 'Referenčního cíle'.

**Poznámka:**

34 - Radiologická klinika

V počtech RDG vyšetření nejsou započítána mamografická vyšetření.



### Využití operačních sálů dětské kliniky dle operujících klinik k datu 27.06.2023

	Od počátku roku				Období posledních 30 dnů				Posledních 7 dní od do 27.06.2023							Referenční cíl do konce roku	Týdenní navýšení			
	2023	2019	2023/2019		2023	2019	2023/2019		Pr7d/Pr7d	Út 27	Po 26	Ne 25	So 24	Pa 23	Čt 22			St 21		
	1 122	1 029	93	109%	218	191	27	114%	4	111%	4	10	0	0	12			7	11	731
04 - I. chirurgická klinika	171	203	-32	84%	27	34	-7	79%	-2	133%	0	0	0	0	0	4	0	170	123%	2
05 - II. chirurgická klinika - cévně-transplantační	3	10	-7	30%	1	3	-2	33%	0	0%	0	0	0	0	0	0	0	16	178%	1
06 - Neurochirurgická klinika	0	0	0	0%	0	0	0	0%	0	0%	0	0	0	0	0	0	0	0	0%	0
08 - Porodnicko-gynekologická klinika	0	0	0	0%	0	0	0	0%	0	0%	0	0	0	0	0	0	0	0	0%	0
10 - Dětská klinika	246	194	52	127%	50	29	21	172%	12	0%	0	0	0	5	0	7	159	100%	0	
11 - Ortopedická klinika	59	21	38	281%	13	4	9	325%	3	0%	0	0	0	0	0	3	21	100%	0	
12 - Urologická klinika	204	254	-50	80%	44	52	-8	85%	-7	93%	4	0	0	0	3	0	229	128%	2	
13 - Otolaryngologická klinika	321	230	91	140%	56	50	6	112%	0	69%	0	6	0	7	0	0	138	100%	0	
14 - Oční klinika	44	41	3	107%	8	10	-2	80%	0	0%	0	0	0	0	0	0	33	100%	0	
25 - Klinika ústní, čelistní a obličejové chirurgie	1	4	-3	25%	1	1	0	100%	0	0%	0	0	0	0	0	1	3	0%	1	
29 - Oddělení plastické a estetické chirurgie	47	57	-10	82%	14	7	7	200%	0	100%	0	4	0	0	0	0	41	132%	1	
31 - Traumatologická klinika	24	15	9	160%	3	1	2	300%	0	0%	0	0	0	0	0	0	23	100%	0	
47 - Centrální operační sály	2	0	2	0%	1	0	1	0%	0	0%	0	0	0	0	0	0	0	0%	0	
50 - Kardiochirurgická klinika	0	0	0	0%	0	0	0	0%	0	0%	0	0	0	0	0	0	0	0%	0	

