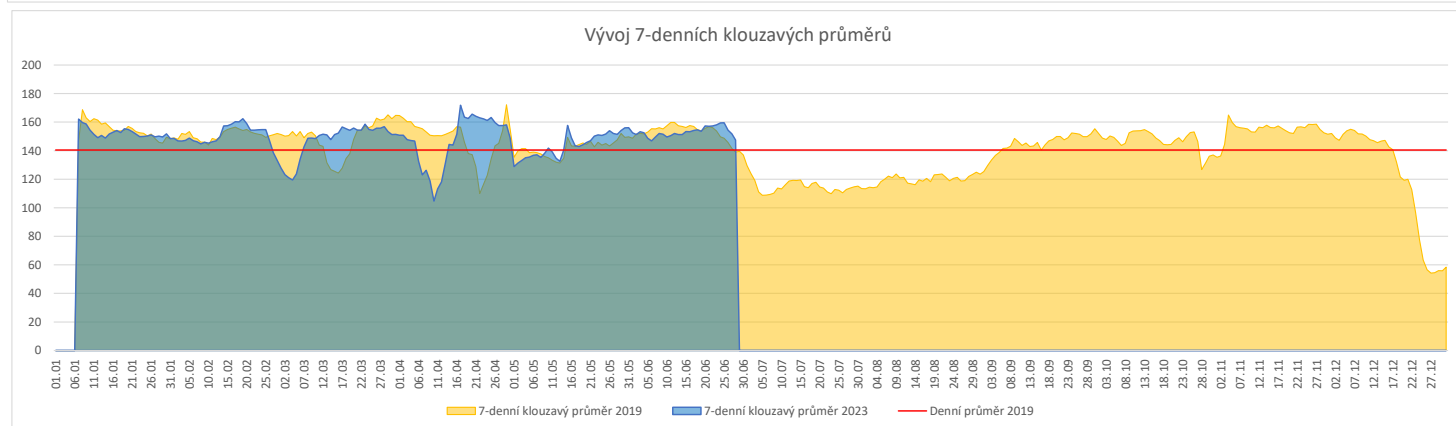
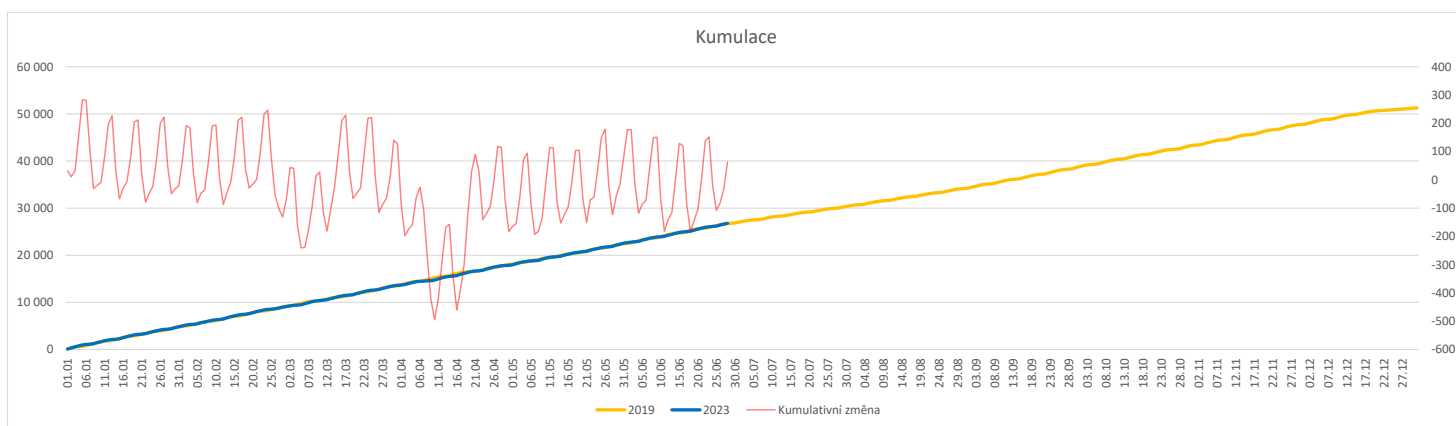


	Od počátku roku				Období posledních 30 dnů			Posledních 7 dní do 28.06.2023							Referenční cíl do konce roku	Týdenní navýšení				
	2023	2019	2023/2019		2023	2019	2023/2019	Pr7d23/Pr7d19	St 28	Út 27	Po 26	Ne 25	So 24	Pa 23			Čt 22			
FNOL CELKEM - bez překladů vč. COVID+ (kliniky níže vč. překladů)	26 784	26 721	63	100%	4 901	4 715	186	104%	8	106%	183	192	205	105	54	113	180	24 548	100%	0
Chirurgické obory	13 450	13 833	-383	97%	2 441	2 426	15	101%	4	105%	90	95	99	69	25	45	99	12 509	103%	15
04 - I. chirurgická klinika	2 088	2 151	-63	97%	401	367	34	109%	2	114%	16	19	26	9	2	2	16	1 852	104%	3
05 - II. chirurgická klinika - cévně-transplantační	921	942	-21	98%	156	153	3	102%	1	136%	6	5	6	5	0	6	6	814	103%	1
06 - Neurochirurgická klinika	947	890	57	106%	158	168	-10	94%	-1	86%	6	3	7	5	3	2	6	895	100%	0
08 - Porodnicko-gynekologická klinika	1 987	2 174	-187	91%	345	399	-54	86%	-2	87%	11	18	9	6	4	10	19	2 282	109%	7
10 - Dětská klinika (bez doprovodů)	2 475	2 493	-18	99%	462	457	5	101%	1	109%	20	16	13	15	6	11	23	2 129	101%	1
11 - Ortopedická klinika	1 644	1 535	109	107%	295	265	30	111%	0	104%	14	10	15	13	1	0	6	1 220	100%	0
12 - Urologická klinika	980	1 077	-97	91%	179	185	-6	97%	0	108%	7	12	9	4	1	2	8	1 139	109%	4
13 - Otolaryngologická klinika	710	767	-57	93%	90	140	-50	64%	-5	8%	0	0	0	0	0	1	2	684	109%	3
14 - Oční klinika	588	508	80	116%	106	79	27	134%	0	114%	3	8	4	3	0	4	2	380	100%	0
25 - Klinika ústní, čelistní a obličejové chirurgie	554	612	-58	91%	102	127	-25	80%	-0	87%	5	3	5	1	0	2	4	648	110%	3
31 - Traumatologická klinika	993	1 206	-213	82%	202	203	-1	100%	1	122%	6	4	7	9	8	5	5	1 362	119%	8
50 - Kardiochirurgická klinika	383	398	-15	96%	71	52	19	137%	2	0%	2	4	1	0	0	2	4	371	104%	1
Interní a komplementární obory	13 334	12 888	446	103%	2 460	2 289	171	107%	5	107%	93	97	106	36	29	68	81	12 422	101%	0
01 - I. interní klinika - kardiologická	2 876	2 733	143	105%	531	458	73	116%	2	114%	26	19	17	9	4	19	17	2 514	100%	0
02 - II. interní klinika gastroenterologie a geriatry	1 552	1 385	167	112%	262	255	7	103%	1	107%	11	9	12	12	5	9	2	1 420	100%	0
03 - III. interní klinika - nefrologická, revmatologická a endokrinologická	1 465	1 494	-29	98%	285	276	9	103%	-0	98%	11	13	20	2	3	4	9	1 484	102%	2
07 - Klinika anesteziologie, resuscitace a intenzivní medicíny	830	895	-65	93%	154	160	-6	96%	-2	68%	7	8	7	3	0	2	0	981	107%	3
09 - Novorozenecké oddělení	1 064	1 204	-140	88%	192	221	-29	87%	0	100%	8	10	2	9	7	8	7	1 474	110%	6
16 - Klinika plicních nemocí a tuberkulózy	1 701	1 799	-98	95%	309	326	-17	95%	-1	89%	11	11	12	1	1	11	12	1 645	106%	4
17 - Neurologická klinika	1 461	1 410	51	104%	279	246	33	113%	2	126%	7	11	14	1	5	3	13	1 402	100%	0
18 - Klinika psychiatrie	606	664	-58	91%	114	122	-8	93%	0	100%	5	3	2	0	1	2	4	639	110%	3
20 - Klinika chorob kožních a pohlavních	413	363	50	114%	78	54	24	144%	-0	92%	1	2	5	0	0	3	0	343	100%	0
21 - Onkologická klinika	1 322	1 073	249	123%	242	191	51	127%	0	105%	8	11	10	0	0	6	11	1 198	100%	0
22 - Klinika nukleární medicíny	193	190	3	102%	38	27	11	141%	1	200%	2	2	2	0	0	0	2	135	100%	0
26 - Oddělení rehabilitace	496	456	40	109%	94	75	19	125%	1	133%	2	2	9	0	0	4	3	365	100%	0
30 - Oddělení geriatry	331	346	-15	96%	65	58	7	112%	1	138%	4	2	3	0	0	5	4	324	105%	1
32 - Hemato-onkologická klinika	488	566	-78	86%	101	103	-2	98%	-1	78%	2	5	5	0	1	4	4	631	114%	3
52 - Klinika infekčního lékařství	196	0	196	0%	37	0	37	0%	1	0%	2	1	1	0	2	2	2	0	0%	0


Legenda:

Denní report počtu pacientů přijatých k hospitalizaci čerpá z chorobopisů MEEDA.

Na úrovni kliniky obsahuje veškeré příjmy na lůžko dotčené kliniky, včetně hospitalizací přeložených z jiných klinik (ne však příjmy z jiných středisek v rámci dané kliniky).

Na úrovni FNOL celkem obsahuje pouze externí příjmy, vyloučeny jsou veškeré překlady v rámci FNOL.

Kumulativní počet pacientů přijatých k hospitalizaci od začátku roku je srovnáván se stejným obdobím referenčního roku. Ve stejné logice je srovnáván kumulativní počet posledních 30 dnů.

Ukazatel Pr7d23/Pr7d19: průměrný počet pacientů přijatých k hospitalizaci za posledních 7 dní aktuálního období je srovnáván se 7-denním průměrem referenčního roku 2019.

Ukazatel 'Referenční cíl' do konce roku: vyjadřuje počet pacientů přijatých k hospitalizaci, který je nutno splnit do konce roku 2023 pro dosažení produkce referenčního roku 2019. Pokud byl vykázan v aktuálním roce do dne reportu vyšší objem péče, zůstává 'Referenční cíl' shodný s výkonností referenčního roku.

Referenční cíl se může lišit od 'produkčního cíle', který je uveden v měsíčním reportingu a reflektuje výsledky jednání hospodářských schůzek.

Ukazatel Týdenní navýšení: Navýšení týdenního počtu přijatých pacientů k hospitalizaci ve zbývajícím období do konce roku ke splnění 'Referenčního cíle'.

Poznámka:

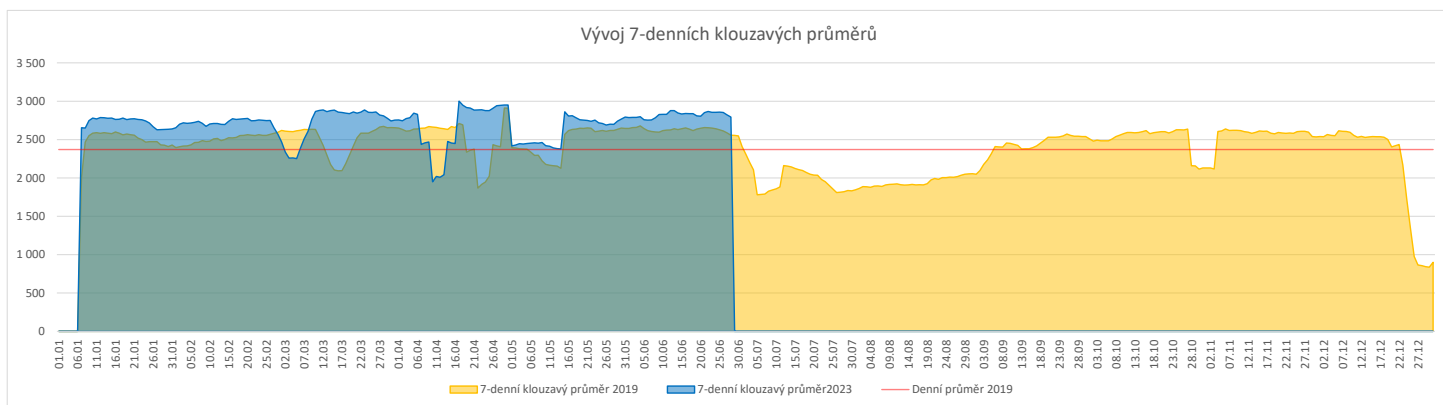
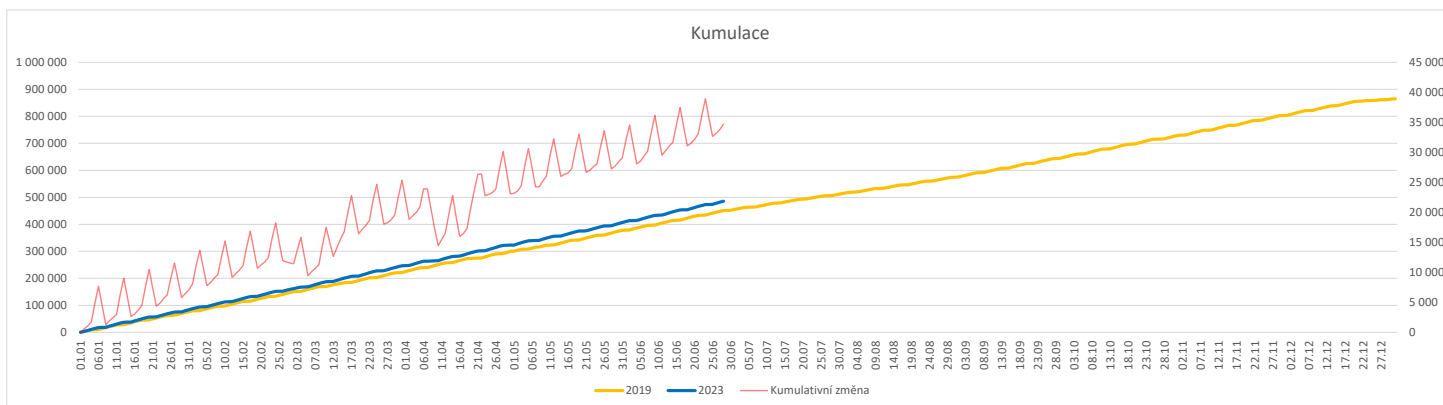
01 - I. interní klinika - kardiologická

V počtech přijatých pacientů nejsou započítány hodnoty covid+ oddělení Franze Josefa

07 - Klinika anesteziologie, resuscitace a intenzivní medicíny

V počtech přijatých pacientů jsou v roce 2019 započítáni pacienti z kliniky 59 - Oddělení intenzivní péče chirurgických oborů

	Od počátku roku				Období posledních 30 dnů				Posledních 7 dní do 28.06.2023										Referenční cíl do konce roku	Týdenní navýšení
	2023	2019	2023/2019	108%	2023	2019	2023/2019	108%	Pr7d23/Pr7d19	238	109%	St 28	Út 27	Po 26	Ne 25	So 24	Pa 23	Čt 22		
FNOL CELKEM	486 008	451 167	34 841	108%	90 807	83 360	7 447	109%	238	109%	3 743	3 868	3 949	538	512	3 248	3 700	413 866	100%	0
01 - I. interní klinika - kardiologická	15 343	15 609	-266	98%	3 037	2 834	203	107%	15	121%	157	139	113	5	7	84	124	13 748	102%	10
02 - II. interní klinika gastroenterologická a geriatrická	17 041	13 610	3 431	125%	3 243	2 478	765	131%	18	124%	155	153	134	4	4	89	90	13 047	100%	0
03 - III. interní klinika - nefrologická, revmatologická a endokrinologická	24 841	22 059	2 782	113%	4 989	4 318	671	116%	23	116%	287	219	224	4	17	199	225	20 310	100%	0
04 - I. chirurgická klinika	13 450	12 857	593	105%	2 492	2 221	271	112%	15	123%	86	138	99	15	7	98	111	11 596	100%	0
05 - II. chirurgická klinika - cévně-transplantační	6 453	6 281	172	103%	1 151	1 160	-9	99%	-2	95%	41	52	44	0	0	39	48	5 584	100%	0
06 - Neurochirurgická klinika	6 456	5 432	1 024	119%	1 229	974	255	126%	11	138%	52	54	71	2	4	47	51	5 295	100%	0
07 - Klinika anesteziologie, resuscitace a intenzivní medicíny	17 076	16 153	923	106%	3 004	2 885	119	104%	6	107%	108	115	116	9	5	132	129	14 007	100%	0
08 - Porodnicko-gynekologická klinika	14 593	16 684	-2 091	87%	2 666	3 173	-507	84%	-11	89%	107	108	129	14	25	90	134	18 064	113%	78
09 - Novorozenecké oddělení	1 016	1 126	-110	90%	187	232	-45	81%	1	108%	12	9	8	2	1	10	10	1 176	110%	5
10 - Dětská klinika	27 620	25 013	2 607	110%	5 060	4 666	394	108%	15	110%	210	196	227	42	59	197	186	21 572	100%	0
11 - Ortopedická klinika	22 796	19 216	3 580	119%	4 295	3 686	609	117%	31	128%	180	206	227	14	0	180	161	17 145	100%	0
12 - Urologická klinika	19 198	19 715	-517	97%	3 810	3 671	139	104%	-5	96%	154	147	176	2	2	146	174	18 037	103%	20
13 - Otolaryngologická klinika	26 062	19 255	6 807	135%	4 002	3 489	513	115%	5	104%	166	110	134	65	67	132	148	16 584	100%	0
14 - Oční klinika	23 444	21 163	2 281	111%	4 315	3 838	477	112%	6	105%	183	190	216	22	27	148	159	19 301	100%	0
15 - Oddělení alergologie a kl. imun.	13 730	13 261	469	104%	2 325	2 354	-29	99%	-62	26%	2	0	3	0	0	51	95	11 510	100%	0
16 - Klinika plicních nemocí a tuberkulózy	15 858	15 408	450	103%	3 201	2 909	292	110%	17	121%	138	155	155	2	2	104	145	13 477	100%	0
17 - Neurologická klinika	11 416	12 586	-1 170	91%	2 183	2 448	-265	89%	-11	87%	103	132	98	0	1	55	103	12 527	110%	44
18 - Klinika psychiatrie	9 725	8 265	1 460	118%	1 676	1 599	77	105%	4	107%	70	91	71	3	4	51	77	8 797	100%	0
19 - Klinika pracovního lékařství	8 169	10 595	-2 426	77%	1 733	1 782	-49	97%	12	124%	86	86	102	0	0	69	77	8 590	139%	90
20 - Klinika chorob kožních a pohlavních	22 175	19 904	2 271	111%	4 055	3 369	686	120%	12	112%	167	195	175	8	9	99	165	18 176	105%	0
21 - Onkologická klinika	37 515	30 422	7 093	123%	7 321	5 416	1 905	135%	58	134%	290	311	385	18	9	298	282	28 548	100%	0
22 - Klinika nukleární medicíny	1 533	1 738	-205	88%	309	352	-43	88%	1	114%	19	15	6	0	0	16	18	1 721	114%	8
25 - Klinika ústní, čelistní a obličejové chirurgie	19 338	20 323	-985	95%	3 340	3 918	-578	85%	-11	90%	117	134	116	67	53	142	112	22 438	105%	37
26 - Oddělení rehabilitace	19 834	17 260	2 574	115%	3 624	3 241	383	112%	46	162%	158	163	193	0	7	143	171	17 160	100%	0
27 - Klinika tělovýchovného lékařství a kardiiovaskulární rehabilitace	13 102	11 560	1 542	113%	2 511	2 237	274	112%	4	105%	111	109	115	0	0	99	107	10 421	100%	0
28 - Ústav lékařské genetiky	3 227	4 171	-944	77%	565	709	-144	80%	1	105%	22	26	46	0	0	23	19	3 957	131%	35
29 - Oddělení plastické a estetické chirurgie	7 794	8 095	-301	96%	1 574	1 460	114	108%	-4	93%	49	71	74	0	3	43	80	7 580	104%	12
30 - Oddělení geriatric	1 224	1 377	-153	89%	251	244	7	103%	-2	79%	7	16	0	0	0	17	14	1 383	112%	6
31 - Traumatologická klinika	8 687	9 736	-1 049	89%	1 661	1 748	-87	95%	-10	83%	74	64	70	1	0	65	67	10 715	111%	39
32 - Hemato-onkologická klinika	13 837	13 400	437	103%	2 859	2 744	115	104%	11	114%	132	127	104	1	3	123	162	12 435	100%	0
33 - Oddělení klinické biochemie	713	699	14	102%	141	164	-23	86%	2	143%	12	10	9	0	0	9	3	506	100%	0
35 - Transfúzní oddělení	211	108	103	195%	28	19	9	147%	1	167%	4	3	0	0	0	2	1	105	100%	0
36 - Oddělení klinické logopedie	383	252	131	152%	59	51	8	116%	-0	80%	1	0	5	0	0	2	0	278	100%	0
39 - Oddělení klinické psychologie	3 975	3 539	436	112%	752	639	113	118%	8	134%	40	67	37	0	0	33	38	3 059	100%	0
43 - Ústav farmakologie	172	161	11	107%	23	33	-10	70%	-0	60%	1	0	1	0	0	0	1	188	100%	0
45 - Sociální oddělení	936	848	88	110%	174	182	-8	96%	-1	91%	9	15	10	0	0	3	3	829	100%	0
50 - Kardiologická klinika	4 628	3 104	1 524	149%	915	597	318	153%	14	179%	47	50	42	5	0	34	46	3 166	100%	0
52 - Klinika infekčního lékařství	215	0	215	0%	56	0	56	0%	1	0%	0	1	1	0	0	1	5	0	0%	0
60 - Oddělení urgentního příjmu	31 607	30 141	1 466	105%	5 864	5 512	352	106%	19	111%	176	186	207	233	196	174	159	30 827	100%	0
Okčovací centrum	430	577	-147	75%	0	0	0	0%	0	0%	0	0	0	0	0	0	0	147	0%	6


Legenda:

Denní report počtu ambulantních vyšetření obsahuje všechny ambulantně ošetřená rodná čísla v daný den na konkrétní klinice.

Kumulativní počet ambulantních vyšetření od začátku roku je srovnáván se stejným obdobím referenčního roku. Ve stejné logice je srovnáván kumulativní počet posledních 30 dnů.

Ukazatel Pr7d23/Pr7d19: průměrný počet ambulantně vyšetřených pacientů za posledních 7 dní je srovnán se 7-denním průměrem referenčního roku 2019.

Ukazatel 'Referenční cíl' do konce roku: vyjadřuje počet ambulantně vyšetřených pacientů, který je nutno splnit do konce roku 2023 pro dosažení produkce referenčního roku 2019. Pokud byl vykázan v aktuálním roce do dne reportu vyšší objem péče, zůstává 'Referenční cíl' shodný s výkonností referenčního roku.

Referenční cíl se může lišit od 'produkčního cíle', který je uveden v měsíčním reportingu a reflektuje výsledky jednání hospodářských schůzek.

Ukazatel Týdenní navýšení: Navýšení týdenního počtu ambulantních vyšetření ve zbývajícím období do konce roku ke splnění 'Referenčního cíle'.

Poznámka:

07 - Klinika anesteziologie, resuscitace a intenzivní medicíny

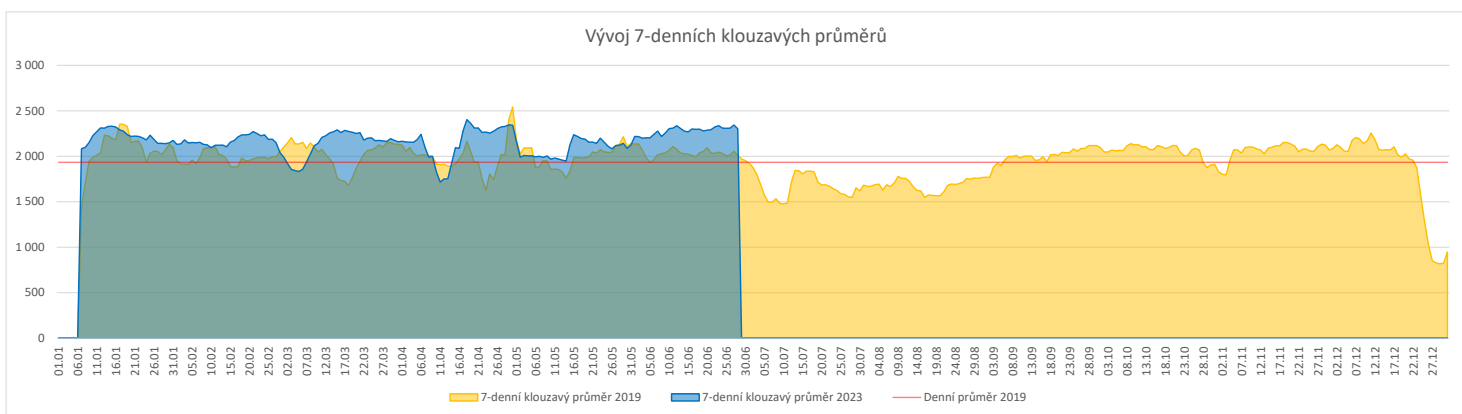
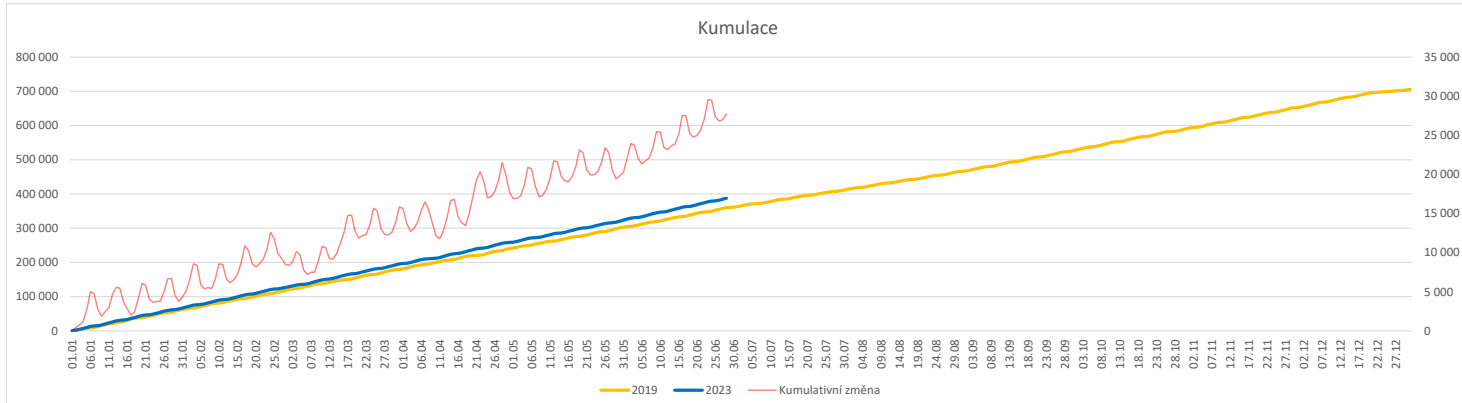
V počtech ambulantních vyšetření jsou v roce 2019 započítáni pacienti z kliniky 59 - Oddělení intenzivní péče chirurgických oborů

60 - Oddělení urgentního příjmu

V počtech ambulantních vyšetření nejsou započítány vyšetření na pracovištích Antigenní testy a Odběrové místo.

Vývoj počtu laboratorních výkonů evidovaných v OpenLIMS a žádanků evidovaných v LIMS (RČ/den/klinika) k datu 28.06.2023

	Od počátku roku				Období posledních 30 dnů				Posledních 7 dní do 28.06.2023							Referenční cíl do konce roku	Týdenní navýšení			
	2023	2019	2023/2019		2023	2019	2023/2019		Pr7d23/Pr7d19	St 28	Út 27	Po 26	Ne 25	So 24	Pa 23			Čt 22		
FNOL CELKEM	371 603	348 500	23 103	107%	68 588	62 276	6 312	110%	293	115%	2 602	3 067	1 872	697	1 593	2 939	2 779	345 748	84%	0
28 - Ústav lékařské genetiky	1 544	1 383	161	112%	254	258	-4	98%	1	113%	11	16	10	0	0	8	8	971	100%	0
32 - Hemato-onkologická klinika	129 760	119 188	10 572	109%	24 240	21 361	2 879	113%	101	115%	993	900	1 061	268	284	917	999	115 647	100%	0
33 - Oddělení klinické biochemie	179 436	170 554	8 882	105%	33 066	31 031	2 035	107%	143	115%	1 194	1 768	304	302	1 166	1 501	1 341	164 965	100%	0
35 - Transfúzní oddělení	11 437	11 951	-514	96%	2 092	2 133	-41	98%	10	115%	83	45	73	71	66	94	92	11 924	105%	20
38 - Ústav soudního lékařství a medicínského práva	2 092	1 567	525	134%	321	273	48	118%	-1	92%	2	0	9	0	0	102	1	1 836	100%	0
40 - Ústav mikrobiologie	47 334	43 857	3 477	108%	8 615	7 220	1 395	119%	37	116%	319	338	415	56	77	317	338	39 319	100%	0


Legenda:

Denní report obsahuje množství laboratorních výkonů ve vyjádření RČ/den/klinika evidovaných v systému OpenLIMS.

U klinik 28 a 40 jsou zdrojem obdržené žádanky ve vyjádření RČ/den/klinika evidovaných v systému LIMS.

Kumulativní počet laboratorních výkonů od začátku roku je srovnáván se stejným obdobím referenčního roku. Ve stejné logice je srovnáván kumulativní počet posledních 30 dnů.

Ukazatel Pr7d23/Pr7d19: průměrný počet laboratorních výkonů za posledních 7 dní je srovnán se 7-denním průměrem referenčního roku 2019.

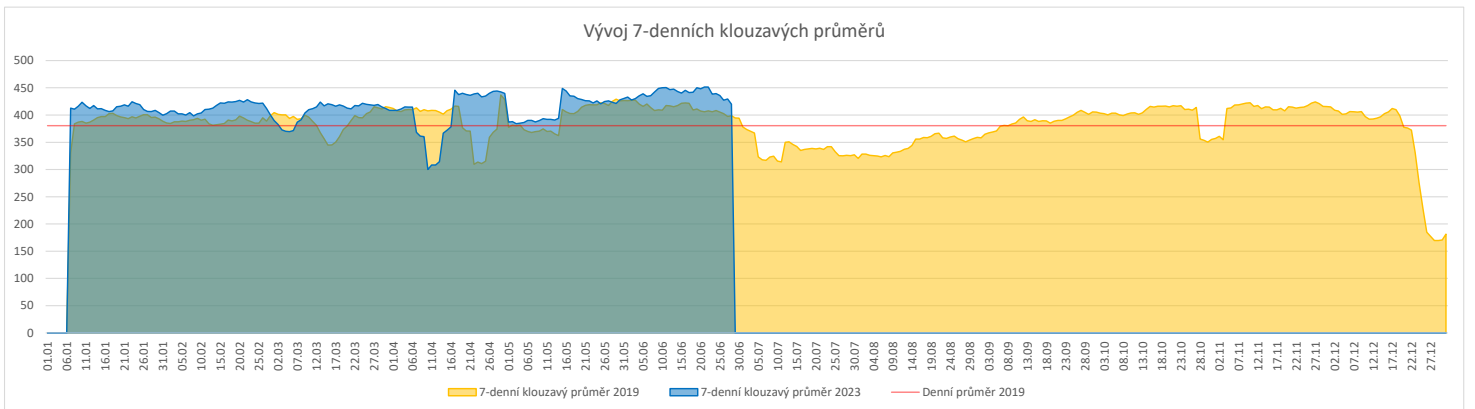
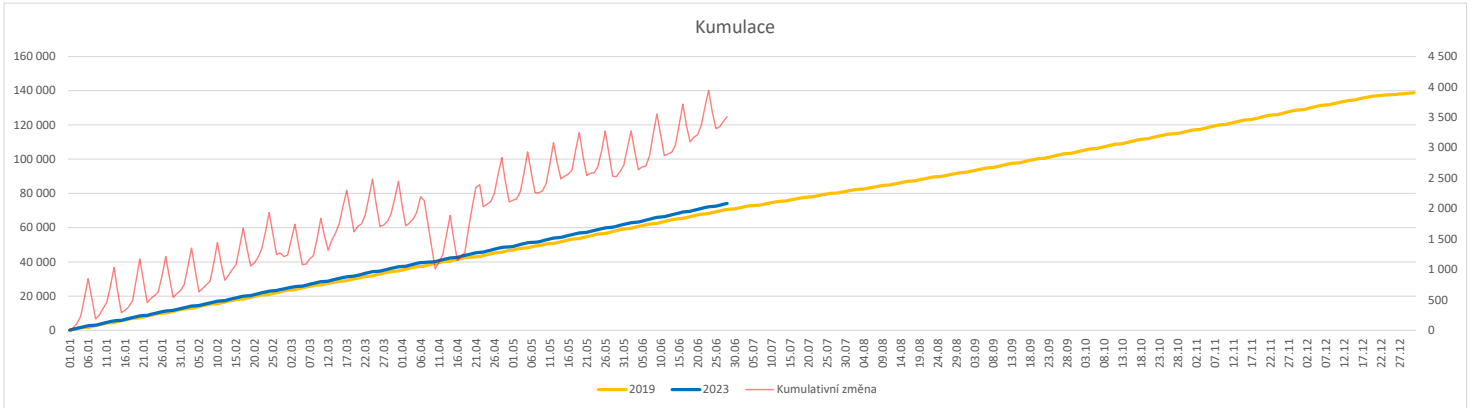
Ukazatel 'Referenční cíl' do konce roku: vyjadřuje počet laboratorních výkonů, který je nutno splnit do konce roku 2023 pro dosažení produkce referenčního roku 2019. Pokud byl vykázán v aktuálním roce do dne reportu vyšší objem péče, zůstává 'Referenční cíl' shodný s výkonností referenčního roku.

Referenční cíl se může lišit od 'produkčního cíle', který je uveden v měsíčním reportingu a reflektuje výsledky jednání hospodářských schůzek.

Ukazatel Týdenní navýšení: Navýšení týdenního počtu laboratorních výkonů ve zbývajícím období do konce roku ke splnění 'Referenčního cíle'.

Vývoj počtu RDG vyšetření (RČ/den/klinika) k datu 28.06.2023

	Od počátku roku			Období posledních 30 dnů			Posledních 7 dní do 28.06.2023							Referenční cíl do konce roku	Týdenní navýšení	
	2023	2019	2023/2019	2023	2019	2023/2019	Pr7d23/Pr7d19	St 28	Út 27	Po 26	Ne 25	So 24	Pa 23			Čt 22
FNOL CELKEM	74 204	70 638	3 566 105%	13 934	12 957	977 108%	21 105%	509	536	544	189	193	445	523	68 235 100%	0
22 - Klinika nukleární medicíny	5 077	5 329	-252 95%	988	989	-1 100%	-1 97%	44	40	41	0	13	40	34	5 200 105%	10
34 - Radiologická klinika	69 127	65 309	3 818 106%	12 946	11 968	978 108%	22 106%	465	496	503	189	180	405	489	63 287 100%	0


Legenda:

Denní report obsahuje množství RDG výkonů ve vyjádření RČ/den/klinika.

Kumulativní počet RDG výkonů od začátku roku je srovnáván se stejným obdobím referenčního roku. Ve stejné logice je srovnáván kumulativní počet posledních 30 dní.

Ukazatel Pr7d23/Pr7d19: průměrný počet RDG výkonů za posledních 7 dní je srovnán se 7-denním průměrem referenčního roku 2019.

Ukazatel 'Referenční cíl' do konce roku: vyjadřuje počet RDG výkonů, který je nutno splnit do konce roku 2023 pro dosažení produkce referenčního roku 2019. Pokud byl vykázan v aktuálním roce do dne reportu vyšší objem péče, zůstává 'Referenční cíl' shodný s výkonností referenčního roku.

Referenční cíl se může lišit od 'produkčního cíle', který je uveden v měsíčním reportingu a reflektuje výsledky jednání hospodářských schůzek.

Ukazatel Týdenní navýšení: Navýšení týdenního počtu RDG výkonů ve zbývajícím období do konce roku ke splnění 'Referenčního cíle'.

Poznámka:

34 - Radiologická klinika

V počtech RDG vyšetření nejsou započítána mamografická vyšetření.

Využití operačních sálů dětské kliniky dle operujících klinik k datu 28.06.2023

	Od počátku roku				Období posledních 30 dnů				Posledních 7 dní od do 28.06.2023							Referenční cíl do konce roku	Týdenní navýšení			
	2023	2019	2023/2019		2023	2019	2023/2019		Pr7d/Pr7d	St 28	Út 27	Po 26	Ne 25	So 24	Pa 23			Čt 22		
	1 133	1 034	99	110%	229	193	36	119%	3	109%	11	4	10	0	0			12	7	726
04 - I. chirurgická klinika	171	203	-32	84%	27	34	-7	79%	-2	67%	0	0	0	0	0	0	4	170	123%	2
05 - II. chirurgická klinika - cévně-transplantační	3	10	-7	30%	1	3	-2	33%	0	0%	0	0	0	0	0	0	16	178%	1	
06 - Neurochirurgická klinika	0	0	0	0%	0	0	0	0%	0	0%	0	0	0	0	0	0	0	0	0%	0
08 - Porodnicko-gynekologická klinika	0	0	0	0%	0	0	0	0%	0	0%	0	0	0	0	0	0	0	0	0%	0
10 - Dětská klinika	253	199	54	127%	57	34	23	168%	7	60%	7	0	0	0	5	0	154	100%	0	
11 - Ortopedická klinika	62	21	41	295%	16	4	12	400%	3	0%	3	0	0	0	0	0	21	100%	0	
12 - Urologická klinika	204	254	-50	80%	44	49	-5	90%	-3	130%	0	4	0	0	0	3	229	128%	2	
13 - Otolaryngologická klinika	321	230	91	140%	56	50	6	112%	5	113%	0	0	6	0	7	0	138	100%	0	
14 - Oční klinika	44	41	3	107%	8	10	-2	80%	0	0%	0	0	0	0	0	0	33	100%	0	
25 - Klinika ústní, čelistní a obličejové chirurgie	1	4	-3	25%	1	1	0	100%	-1	0%	0	0	0	0	0	0	3	0%	1	
29 - Oddělení plastické a estetické chirurgie	47	57	-10	82%	14	7	7	200%	0	75%	0	0	4	0	0	0	41	132%	1	
31 - Traumatologická klinika	25	15	10	167%	4	1	3	400%	1	0%	1	0	0	0	0	0	23	100%	0	
47 - Centrální operační sály	2	0	2	0%	1	0	1	0%	0	0%	0	0	0	0	0	0	0	0%	0	
50 - Kardiochirurgická klinika	0	0	0	0%	0	0	0	0%	0	0%	0	0	0	0	0	0	0	0%	0	

