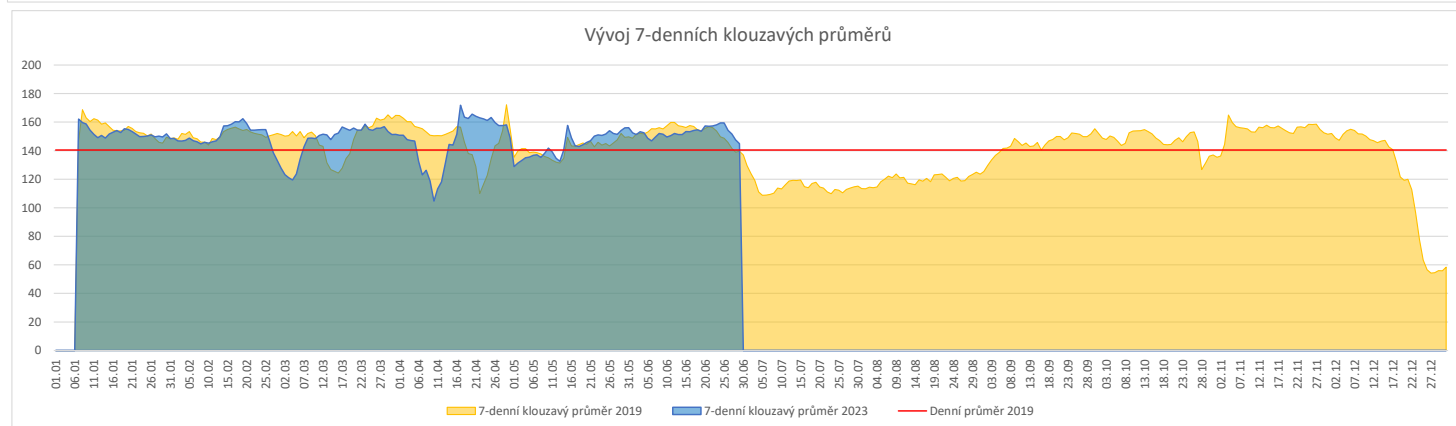
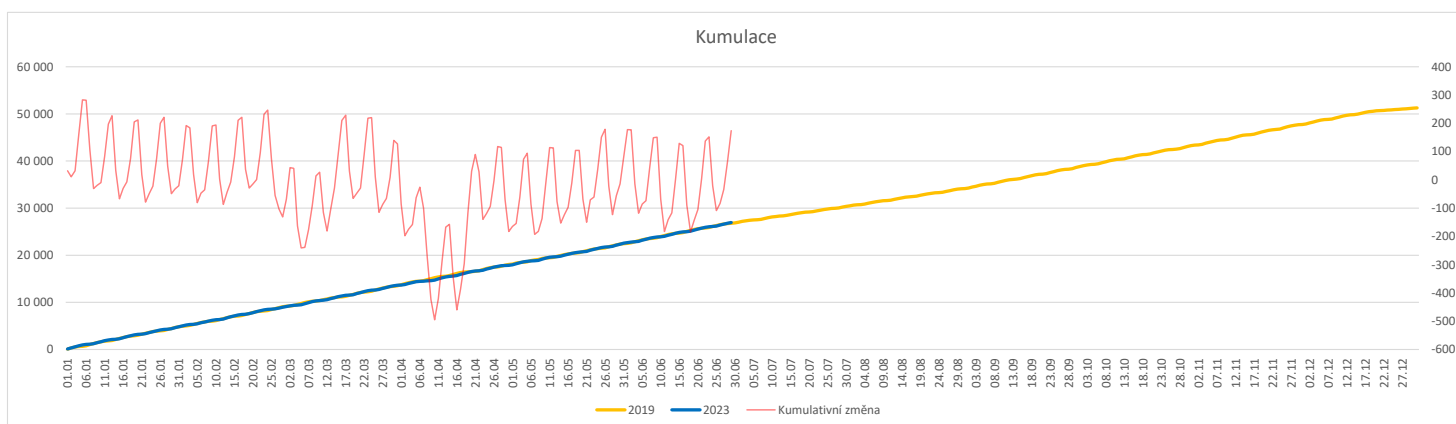


	Od počátku roku				Období posledních 30 dnů				Posledních 7 dní do 29.06.2023							Referenční cíl do konce roku	Týdenní navýšení			
	2023	2019	2023/2019		2023	2019	2023/2019		Pr7d23/Pr7d19	Čt 29	St 28	Út 27	Po 26	Ne 25	So 24			Pa 23		
FNOL CELKEM - bez překladů vč. COVID+ (kliniky níže vč. překladů)	26 946	26 772	174	101%	4 798	4 568	230	105%	5	104%	161	185	192	205	104	54	113	24 497	100%	0
Chirurgické obory	13 544	13 856	-312	98%	2 414	2 348	66	103%	3	105%	93	92	95	99	68	25	45	12 415	103%	12
04 - I. chirurgická klinika	2 104	2 151	-47	98%	396	350	46	113%	2	118%	16	16	19	26	9	2	2	1 836	103%	2
05 - II. chirurgická klinika - cévně-transplantační	927	943	-16	98%	155	144	11	108%	1	131%	6	6	5	6	5	0	6	808	102%	1
06 - Neurochirurgická klinika	953	891	62	107%	159	163	-4	98%	-0	97%	6	6	3	7	5	3	2	894	100%	0
08 - Porodnicko-gynekologická klinika	2 006	2 178	-172	92%	349	390	-41	89%	-1	92%	19	11	18	9	6	4	10	2 263	108%	7
10 - Dětská klinika (bez doprovodů)	2 498	2 504	-6	100%	467	450	17	104%	0	101%	22	22	16	13	14	6	11	2 106	100%	1
11 - Ortopedická klinika	1 654	1 535	119	108%	291	253	38	115%	1	115%	10	14	10	15	13	1	0	1 220	100%	0
12 - Urologická klinika	988	1 079	-91	92%	176	178	-2	99%	0	108%	8	7	12	9	4	1	2	1 131	109%	4
13 - Otolaryngologická klinika	711	768	-57	93%	85	137	-52	62%	-5	5%	1	0	0	0	0	0	1	683	109%	3
14 - Oční klinika	588	508	80	116%	101	74	27	136%	0	105%	0	3	8	4	3	0	4	380	100%	0
25 - Klinika ústní, čelistní a obličejové chirurgie	557	614	-57	91%	99	122	-23	81%	-1	83%	3	5	3	5	1	0	2	645	110%	3
31 - Traumatologická klinika	997	1 209	-212	82%	193	200	-7	97%	1	116%	4	6	4	7	9	8	5	1 358	118%	8
50 - Kardiochirurgická klinika	386	398	-12	97%	71	50	21	142%	2	0%	3	2	4	1	0	0	2	368	103%	1
Interní a komplementární obory	13 402	12 916	486	104%	2 384	2 220	164	107%	2	103%	68	93	97	106	36	29	68	12 394	100%	0
01 - I. interní klinika - kardiologická	2 894	2 738	156	106%	525	440	85	119%	2	115%	18	26	19	17	9	4	19	2 509	100%	0
02 - II. interní klinika gastroenterologie a geriatry	1 562	1 386	176	113%	261	248	13	105%	2	124%	10	11	9	12	12	5	9	1 419	100%	0
03 - III. interní klinika - nefrologická, revmatologická a endokrinologická	1 469	1 499	-30	98%	271	265	6	102%	-1	88%	4	11	13	20	2	3	4	1 480	102%	2
07 - Klinika anesteziologie, resuscitace a intenzivní medicíny	835	897	-62	93%	149	154	-5	97%	-1	82%	5	7	8	7	3	0	2	976	107%	3
09 - Novorozenecké oddělení	1 074	1 213	-139	89%	194	225	-31	86%	-0	98%	10	8	10	2	9	7	8	1 464	110%	6
16 - Klinika plicních nemocí a tuberkulózy	1 711	1 801	-90	95%	305	314	-9	97%	-1	85%	10	11	11	12	1	1	11	1 635	106%	4
17 - Neurologická klinika	1 465	1 414	51	104%	263	241	22	109%	0	100%	4	7	11	14	1	5	3	1 398	100%	0
18 - Klinika psychiatrie	610	666	-56	92%	114	116	-2	98%	0	100%	4	5	3	2	0	1	2	635	110%	3
20 - Klinika chorob kožních a pohlavních	415	363	52	114%	73	51	22	143%	0	108%	2	1	2	5	0	0	3	343	100%	0
21 - Onkologická klinika	1 327	1 073	254	124%	232	186	46	125%	-0	93%	5	8	11	10	0	0	6	1 198	100%	0
22 - Klinika nukleární medicíny	193	190	3	102%	33	24	9	138%	0	150%	0	2	2	2	0	0	0	135	100%	0
26 - Oddělení rehabilitace	496	456	40	109%	85	72	13	118%	0	113%	0	2	2	9	0	0	4	365	100%	0
30 - Oddělení geriatry	333	346	-13	96%	61	55	6	111%	0	123%	2	4	2	3	0	0	5	322	104%	1
32 - Hemato-onkologická klinika	490	566	-76	87%	95	99	-4	96%	-1	73%	2	2	5	5	0	1	4	629	114%	3
52 - Klinika infekčního lékařství	197	0	197	0%	37	0	37	0%	1	0%	1	2	1	1	0	2	2	0	0%	0


Legenda:

Denní report počtu pacientů přijatých k hospitalizaci čerpá z chorobopisů MEEDA.

Na úrovni kliniky obsahuje veškeré příjmy na lůžko dotčené kliniky, včetně hospitalizací přeložených z jiných klinik (ne však příjmy z jiných středisek v rámci dané kliniky).

Na úrovni FNOL celkem obsahuje pouze externí příjmy, vyloučeny jsou veškeré překlady v rámci FNOL.

Kumulativní počet pacientů přijatých k hospitalizaci od začátku roku je srovnáván se stejným obdobím referenčního roku. Ve stejné logice je srovnáván kumulativní počet posledních 30 dnů.

Ukazatel Pr7d23/Pr7d19: průměrný počet pacientů přijatých k hospitalizaci za posledních 7 dní aktuálního období je srovnáván se 7-denním průměrem referenčního roku 2019.

Ukazatel 'Referenční cíl' do konce roku: vyjadřuje počet pacientů přijatých k hospitalizaci, který je nutno splnit do konce roku 2023 pro dosažení produkce referenčního roku 2019. Pokud byl vykázan v aktuálním roce do dne reportu vyšší objem péče, zůstává 'Referenční cíl' shodný s výkonností referenčního roku.

Referenční cíl se může lišit od 'produkčního cíle', který je uveden v měsíčním reportingu a reflektuje výsledky jednání hospodářských schůzek.

Ukazatel Týdenní navýšení: Navýšení týdenního počtu přijatých pacientů k hospitalizaci ve zbývajícím období do konce roku ke splnění 'Referenčního cíle'.

Poznámka:

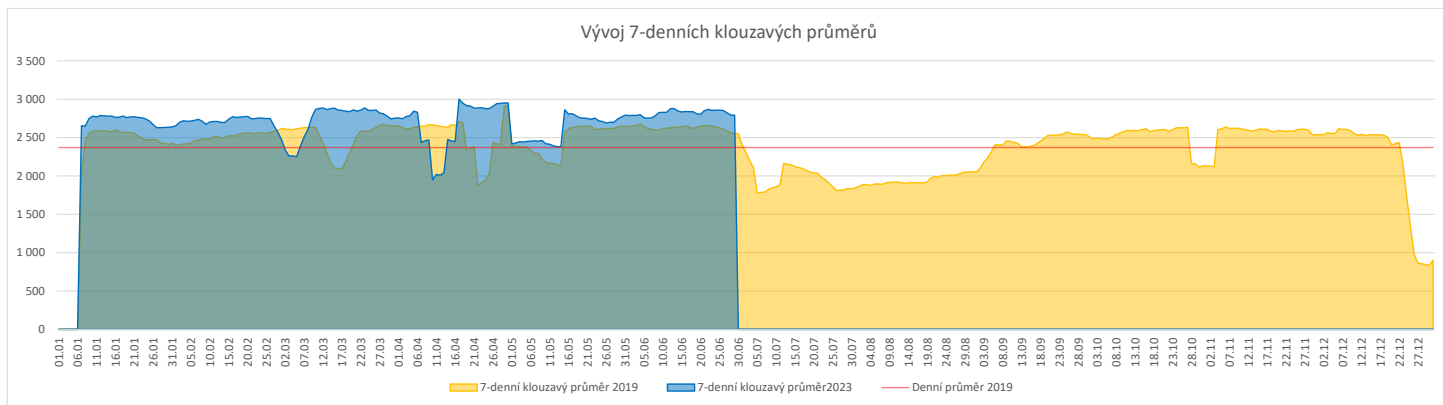
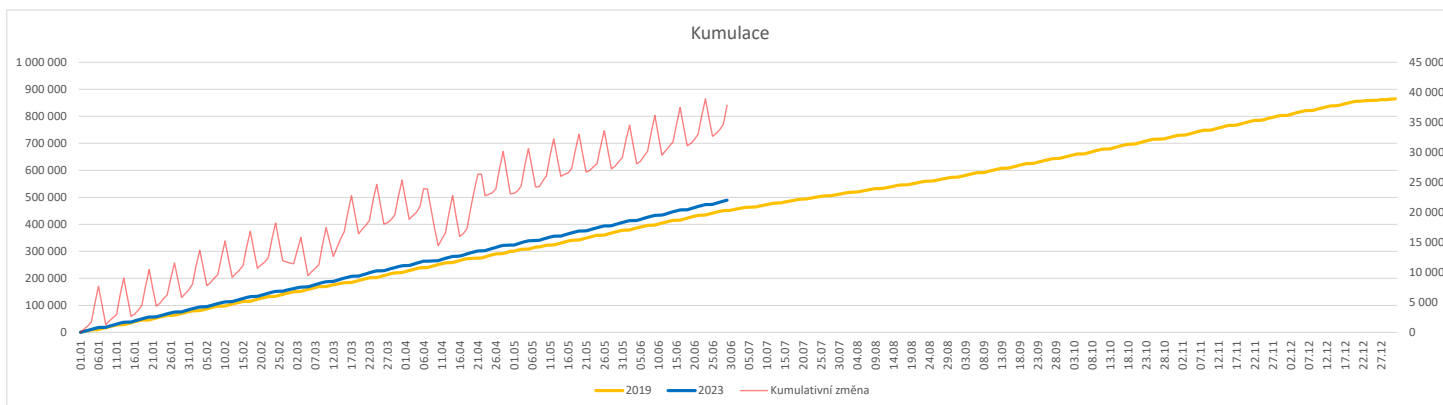
01 - I. interní klinika - kardiologická

V počtech přijatých pacientů nejsou započítány hodnoty covid+ oddělení Franze Josefa

07 - Klinika anesteziologie, resuscitace a intenzivní medicíny

V počtech přijatých pacientů jsou v roce 2019 započítáni pacienti z kliniky 59 - Oddělení intenzivní péče chirurgických oborů

	Od počátku roku				Období posledních 30 dnů				Posledních 7 dní do 29.06.2023								Referenční cíl do konce roku	Týdenní navýšení		
	2023	2019	2023/2019	108%	2023	2019	2023/2019	113%	Pr7d23/Pr7d19	Čt 29	St 28	Út 27	Po 26	Ne 25	So 24	Pa 23				
FNOL CELKEM	489 685	451 684	38 001	108%	90 368	80 229	10 139	113%	235	109%	3 677	3 743	3 868	3 949	538	512	3 248	413 349	100%	0
01 - I. interní klinika - kardiologická	15 455	15 619	-164	99%	2 995	2 719	276	110%	13	117%	112	157	139	113	5	7	84	13 636	101%	7
02 - II. interní klinika gastroenterologická a geriatrická	17 214	13 616	3 598	126%	3 284	2 341	943	140%	29	140%	173	155	153	134	4	4	89	13 041	100%	0
03 - III. interní klinika - nefrologická, revmatologická a endokrinologická	25 081	22 067	3 014	114%	5 026	4 105	921	122%	25	117%	240	287	219	224	4	17	199	20 302	100%	0
04 - I. chirurgická klinika	13 547	12 864	683	105%	2 503	2 115	388	118%	13	120%	97	86	138	99	15	7	98	11 589	100%	0
05 - II. chirurgická klinika - cévně-transplantační	6 508	6 281	227	104%	1 166	1 110	56	105%	-0	99%	55	41	52	44	0	0	39	5 584	100%	0
06 - Neurochirurgická klinika	6 495	5 434	1 061	120%	1 191	945	246	126%	10	136%	39	52	54	71	2	4	47	5 293	100%	0
07 - Klinika anesteziologie, resuscitace a intenzivní medicíny	17 175	16 161	1 014	106%	2 969	2 757	212	108%	1	101%	99	108	115	116	9	5	132	13 999	100%	0
08 - Porodnicko-gynekologická klinika	14 710	16 712	-2 002	88%	2 657	3 082	-425	86%	-16	84%	117	107	108	129	14	25	90	17 947	113%	75
09 - Novorozenecké oddělení	1 031	1 127	-96	91%	188	222	-34	85%	1	116%	15	12	9	8	2	1	10	1 161	109%	4
10 - Dětská klinika	27 864	25 069	2 795	111%	5 092	4 504	588	113%	22	115%	244	210	196	227	42	59	197	21 696	100%	0
11 - Ortopedická klinika	22 979	19 218	3 761	120%	4 219	3 536	683	119%	34	113%	183	180	206	227	14	0	180	17 143	100%	0
12 - Urologická klinika	19 384	19 716	-332	98%	3 837	3 519	318	109%	-3	97%	186	154	147	176	2	2	146	17 851	102%	13
13 - Otolaryngologická klinika	26 212	19 309	6 903	136%	3 973	3 414	559	116%	5	104%	150	166	110	134	65	67	132	16 530	100%	0
14 - Oční klinika	23 614	21 193	2 421	111%	4 291	3 715	576	116%	9	107%	170	183	190	216	22	27	148	19 271	100%	0
15 - Oddělení alergologie a kl. imun.	13 743	13 261	482	104%	2 195	2 222	-27	99%	-74	12%	13	2	0	3	0	0	51	11 510	100%	0
16 - Klinika plicních nemocí a tuberkulózy	16 016	15 410	606	104%	3 207	2 770	437	116%	20	124%	158	138	155	155	2	2	104	13 475	100%	0
17 - Neurologická klinika	11 530	12 586	-1 056	92%	2 198	2 360	-162	93%	-9	89%	114	103	132	98	0	1	55	12 413	109%	40
18 - Klinika psychiatrie	9 819	8 271	1 548	119%	1 686	1 533	153	110%	5	111%	94	70	91	71	3	4	51	8 791	100%	0
19 - Klinika pracovního lékařství	8 239	10 595	-2 356	78%	1 730	1 686	44	103%	11	122%	70	86	86	102	0	0	69	8 520	138%	88
20 - Klinika chorob kožních a pohlavních	22 310	19 912	2 398	112%	3 969	3 270	699	121%	7	106%	135	167	195	175	8	9	99	18 168	105%	0
21 - Onkologická klinika	37 847	30 428	7 419	124%	7 284	5 173	2 111	141%	64	138%	332	290	311	385	18	9	298	28 542	100%	0
22 - Klinika nukleární medicíny	1 536	1 738	-202	88%	306	346	-40	88%	-1	91%	3	19	15	6	0	0	16	1 718	113%	8
25 - Klinika ústní, čelistní a obličejové chirurgie	19 438	20 400	-962	95%	3 311	3 835	-524	86%	-10	91%	100	117	134	116	67	53	142	22 338	105%	36
26 - Oddělení rehabilitace	19 979	17 261	2 718	116%	3 591	3 099	492	116%	42	158%	145	158	163	193	0	7	143	17 159	100%	0
27 - Klinika tělovýchovného lékařství a kardiovaskulární rehabilitace	13 207	11 560	1 647	114%	2 511	2 120	391	118%	4	105%	105	111	109	115	0	0	99	10 421	100%	0
28 - Ústav lékařské genetiky	3 254	4 171	-917	78%	571	663	-92	86%	2	111%	27	22	26	46	0	0	23	3 930	130%	34
29 - Oddělení plastické a estetické chirurgie	7 859	8 097	-238	97%	1 563	1 391	172	112%	-6	88%	65	49	71	74	0	3	43	7 515	103%	9
30 - Oddělení geriatric	1 227	1 377	-150	89%	231	232	-1	100%	-4	63%	3	7	16	0	0	0	17	1 380	112%	6
31 - Traumatologická klinika	8 743	9 736	-993	90%	1 665	1 686	-21	99%	-11	81%	56	74	64	70	1	0	65	10 659	110%	37
32 - Hemato-onkologická klinika	13 976	13 406	570	104%	2 875	2 612	263	110%	8	109%	139	132	127	104	1	3	123	12 429	100%	0
33 - Oddělení klinické biochemie	717	699	18	103%	139	153	-14	91%	2	147%	4	12	10	9	0	0	9	506	100%	0
35 - Transfúzní oddělení	216	108	108	200%	30	18	12	167%	1	233%	5	4	3	0	0	0	2	105	100%	0
36 - Oddělení klinické logopedie	386	252	134	153%	60	50	10	120%	0	110%	3	1	0	5	0	0	2	278	100%	0
39 - Oddělení klinické psychologie	4 008	3 541	467	113%	768	627	141	122%	7	129%	33	40	67	37	0	0	33	3 057	100%	0
43 - Ústav farmakologie	172	161	11	107%	21	31	-10	68%	-0	40%	0	1	0	1	0	0	0	188	100%	0
45 - Sociální oddělení	939	848	91	111%	174	172	2	101%	-1	91%	3	9	15	10	0	0	3	829	100%	0
50 - Kardiologická klinika	4 660	3 104	1 556	150%	910	573	337	159%	13	174%	32	47	50	42	5	0	34	3 166	100%	0
52 - Klinika infekčního lékařství	216	0	216	0%	56	0	56	0%	1	0%	1	0	1	1	0	0	1	0	0%	0
60 - Oddělení urgentního příjmu	31 761	30 335	1 426	105%	5 802	5 515	287	105%	19	111%	154	176	186	207	233	196	174	30 633	100%	0
Okčovací centrum	432	577	-145	75%	0	0	0	0%	0	0%	0	0	0	0	0	0	0	145	0%	6


Legenda:

Denní report počtu ambulantních vyšetření obsahuje všechny ambulantně ošetřená rodná čísla v daný den na konkrétní klinice.

Kumulativní počet ambulantních vyšetření od začátku roku je srovnáván se stejným obdobím referenčního roku. Ve stejné logice je srovnáván kumulativní počet posledních 30 dnů.

Ukazatel Pr7d23/Pr7d19: průměrný počet ambulantně vyšetřených pacientů za posledních 7 dní je srovnán se 7-denním průměrem referenčního roku 2019.

Ukazatel 'Referenční cíl' do konce roku: vyjadřuje počet ambulantně vyšetřených pacientů, který je nutno splnit do konce roku 2023 pro dosažení produkce referenčního roku 2019. Pokud byl vykázan v aktuálním roce do dne reportu vyšší objem péče, zůstává 'Referenční cíl' shodný s výkonností referenčního roku.

Referenční cíl se může lišit od 'produkčního cíle', který je uveden v měsíčním reportingu a reflektuje výsledky jednání hospodářských schůzek.

Ukazatel Týdenní navýšení: Navýšení týdenního počtu ambulantních vyšetření ve zbývajícím období do konce roku ke splnění 'Referenčního cíle'.

Poznámka:

07 - Klinika anesteziologie, resuscitace a intenzivní medicíny

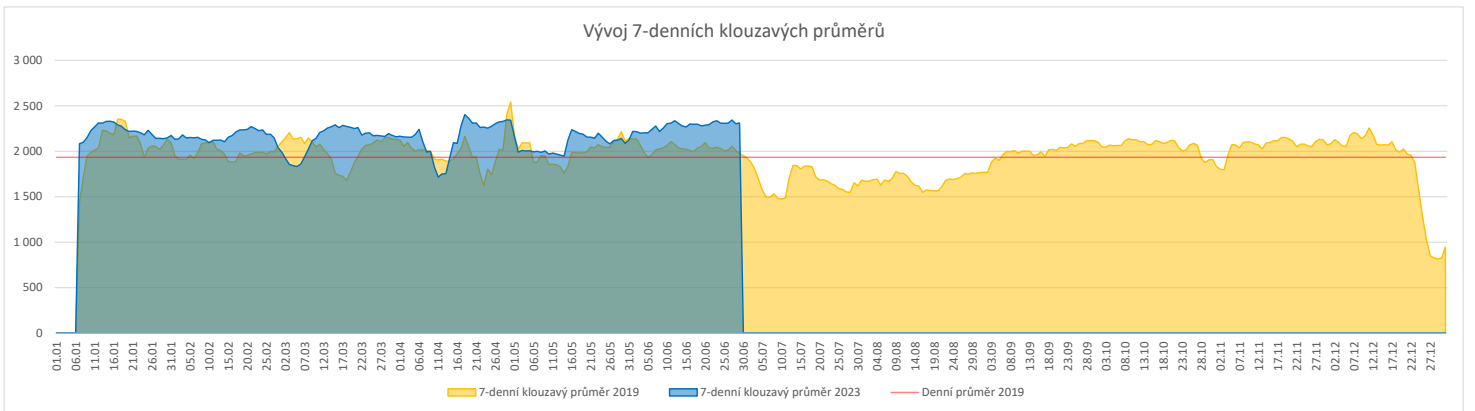
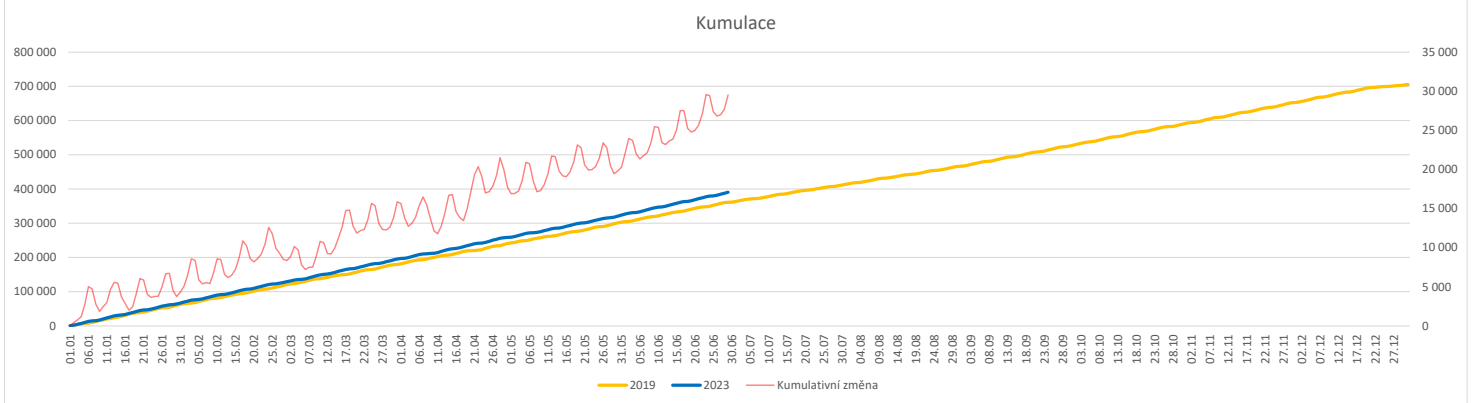
V počtech ambulantních vyšetření jsou v roce 2019 započítáni pacienti z kliniky 59 - Oddělení intenzivní péče chirurgických oborů

60 - Oddělení urgentního příjmu

V počtech ambulantních vyšetření nejsou započítány vyšetření na pracovištích Antigenní testy a Odběrové místo.

Vývoj počtu laboratorních výkonů evidovaných v OpenLIMS a žádanků evidovaných v LIMS (RČ/den/klinika) k datu 29.06.2023

	Od počátku roku				Období posledních 30 dnů				Posledních 7 dní do 29.06.2023							Referenční cíl do konce roku	Týdenní navýšení			
	2023	2019	2023/2019	%	2023	2019	2023/2019	%	Pr7d23/Pr7d19	Čt 29	St 28	Út 27	Po 26	Ne 25	So 24			Pa 23		
FNOL CELKEM	374 423	349 625	24 798	107%	69 611	60 590	9 021	115%	342	117%	2 820	2 602	3 067	1 872	697	1 593	2 939	344 610	83%	0
28 - Ústav lékařské genetiky	1 556	1 383	173	113%	254	235	19	108%	1	121%	12	11	16	10	0	0	8	971	100%	0
32 - Hemato-onkologická klinika	130 752	119 393	11 359	110%	24 201	20 631	3 570	117%	106	116%	992	993	900	1 061	268	284	917	115 442	100%	0
33 - Oddělení klinické biochemie	180 804	171 369	9 435	106%	34 165	30 363	3 802	113%	172	119%	1 368	1 194	1 768	304	302	1 166	1 501	164 150	100%	0
35 - Transfuzní oddělení	11 528	11 989	-461	96%	2 109	2 097	12	101%	11	118%	91	83	45	73	71	66	94	11 833	104%	18
38 - Ústav soudního lékařství a medicínského práva	2 092	1 567	525	134%	316	267	49	118%	-2	91%	0	2	0	9	0	0	102	1 836	100%	0
40 - Ústav mikrobiologie	47 691	43 924	3 767	109%	8 566	6 997	1 569	122%	41	118%	357	319	338	415	56	77	317	39 252	100%	0


Legenda:

Denní report obsahuje množství laboratorních výkonů ve vyjádření RČ/den/klinika evidovaných v systému OpenLIMS.

U klinik 28 a 40 jsou zdrojem obdržené žádanky ve vyjádření RČ/den/klinika evidovaných v systému LIMS.

Kumulativní počet laboratorních výkonů od začátku roku je srovnáván se stejným obdobím referenčního roku. Ve stejné logice je srovnáván kumulativní počet posledních 30 dnů.

Ukazatel Pr7d23/Pr7d19: průměrný počet laboratorních výkonů za posledních 7 dní je srovnán se 7-denním průměrem referenčního roku 2019.

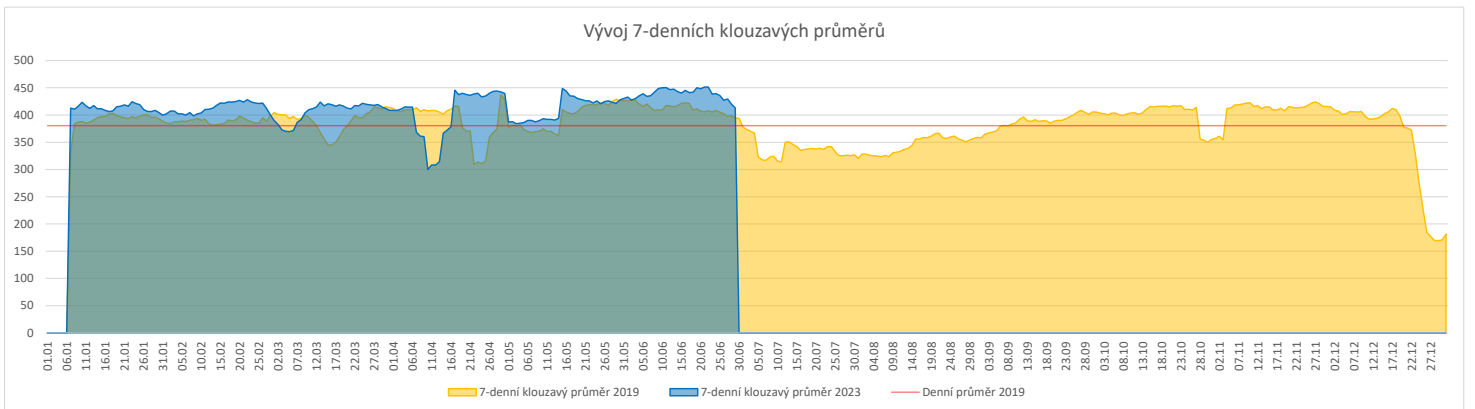
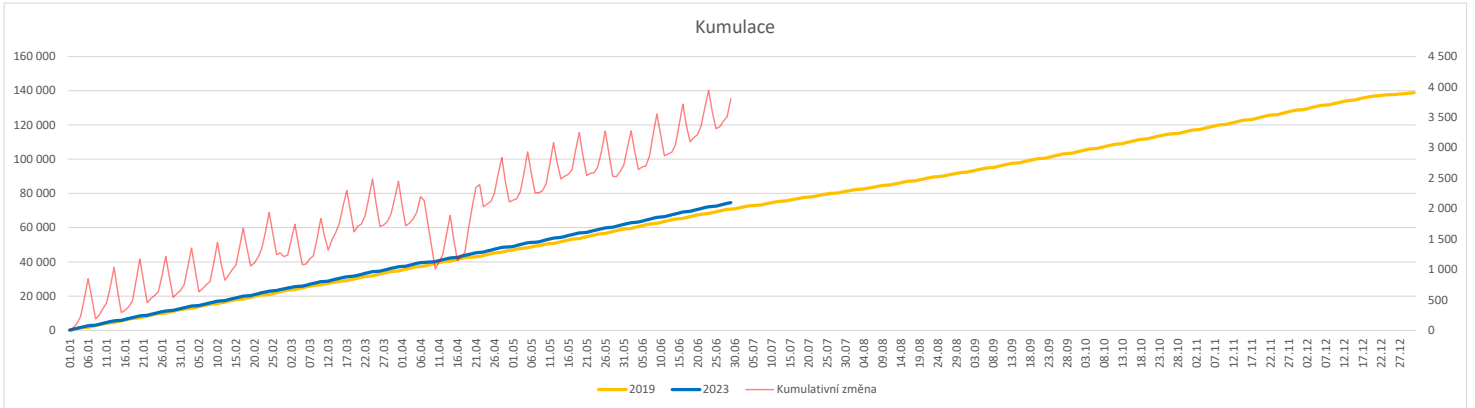
Ukazatel 'Referenční cíl' do konce roku: vyjadřuje počet laboratorních výkonů, který je nutno splnit do konce roku 2023 pro dosažení produkce referenčního roku 2019. Pokud byl vykázan v aktuálním roce do dne reportu vyšší objem péče, zůstává 'Referenční cíl' shodný s výkonností referenčního roku.

Referenční cíl se může lišit od 'produkčního cíle', který je uveden v měsíčním reportingu a reflektuje výsledky jednání hospodářských schůzek.

Ukazatel Týdenní navýšení: Navýšení týdenního počtu laboratorních výkonů ve zbývajícím období do konce roku ke splnění 'Referenčního cíle'.

Vývoj počtu RDG vyšetření (RČ/den/klinika) k datu 29.06.2023

	Od počátku roku			Období posledních 30 dnů			Posledních 7 dní do 29.06.2023							Referenční cíl do konce roku	Týdenní navýšení	
	2023	2019	2023/2019	2023	2019	2023/2019	Pr7d23/Pr7d19	Čt 29	St 28	Út 27	Po 26	Ne 25	So 24			Pa 23
FNOL CELKEM	74 682	70 822	3 860 105%	13 866	12 585	1 281 110%	19 105%	478	509	536	544	189	193	445	68 051 100%	0
22 - Klinika nukleární medicíny	5 112	5 329	-217 96%	981	947	34 104%	2 106%	35	44	40	41	0	13	40	5 165 104%	9
34 - Radiologická klinika	69 570	65 493	4 077 106%	12 885	11 638	1 247 111%	17 105%	443	465	496	503	189	180	405	63 103 100%	0


Legenda:

Denní report obsahuje množství RDG výkonů ve vyjádření RČ/den/klinika.

Kumulativní počet RDG výkonů od začátku roku je srovnáván se stejným obdobím referenčního roku. Ve stejné logice je srovnáván kumulativní počet posledních 30 dní.

Ukazatel Pr7d23/Pr7d19: průměrný počet RDG výkonů za posledních 7 dní je srovnán se 7-denním průměrem referenčního roku 2019.

Ukazatel 'Referenční cíl' do konce roku: vyjadřuje počet RDG výkonů, který je nutno splnit do konce roku 2023 pro dosažení produkce referenčního roku 2019. Pokud byl vykázan v aktuálním roce do dne reportu vyšší objem péče, zůstává 'Referenční cíl' shodný s výkonností referenčního roku.

Referenční cíl se může lišit od 'produkčního cíle', který je uveden v měsíčním reportingu a reflektuje výsledky jednání hospodářských schůzek.

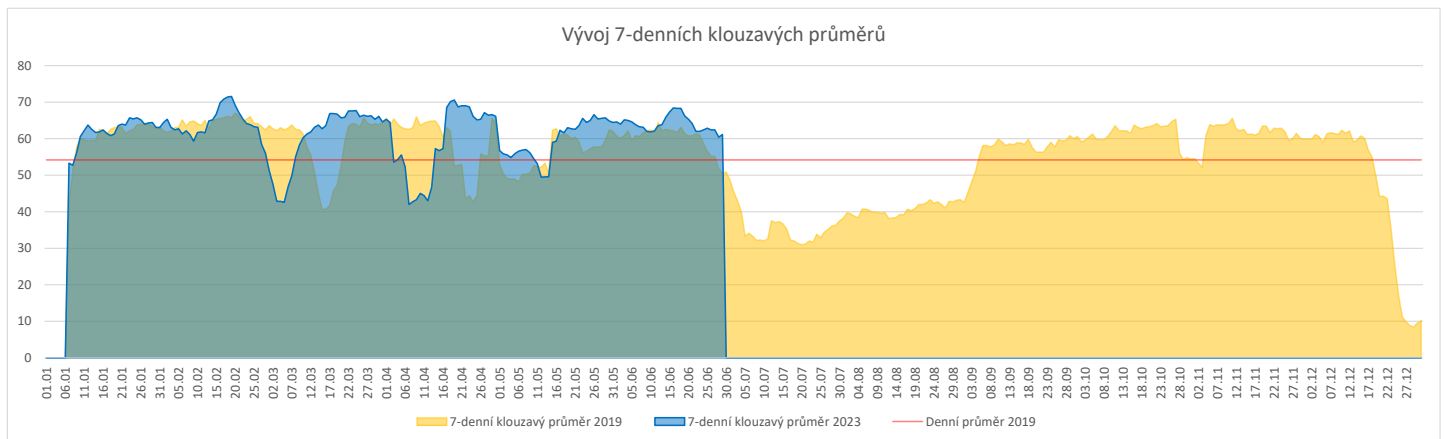
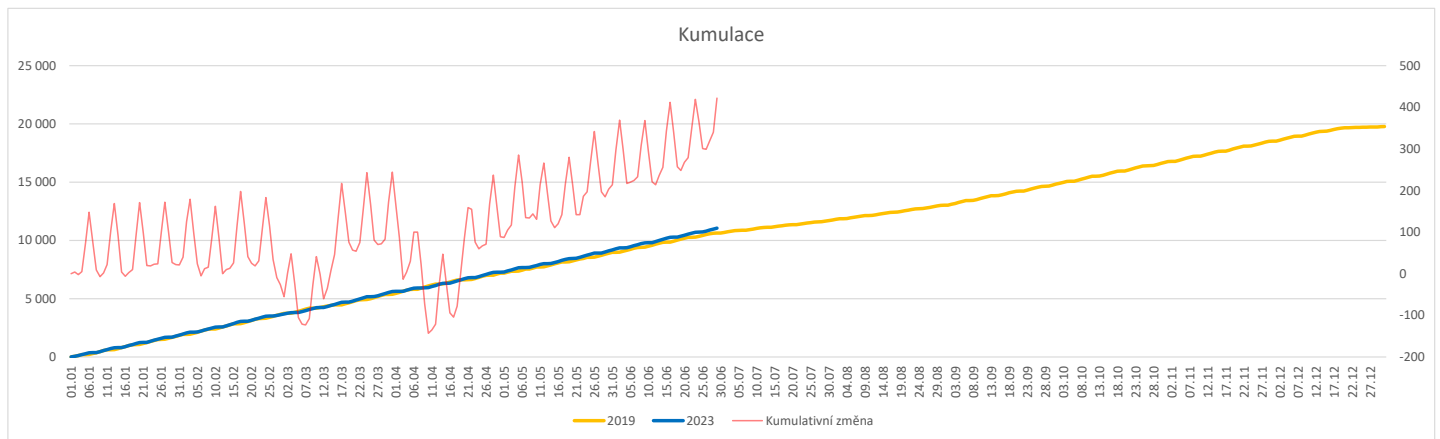
Ukazatel Týdenní navýšení: Navýšení týdenního počtu RDG výkonů ve zbývajícím období do konce roku ke splnění 'Referenčního cíle'.

Poznámka:

34 - Radiologická klinika

V počtech RDG vyšetření nejsou započítána mamografická vyšetření.

	Od počátku roku				Období posledních 30 dnů				Posledních 7 dní do 29.06.2023							Referenční cíl do konce roku	Týdenní navýšení			
	2023	2019	2023/2019		2023	2019	2023/2019		Pr7d23/Pr7d19	Čt 29	St 28	Út 27	Po 26	Ne 25	So 24			Pa 23		
FNOL CELKEM (pouze celková anestezie, bez klinik s počtem 0 v roce 2019)	11 058	10 633	425	104%	2 050	1 813	237	113%												
Celkem operace evidované v MEDIX	15 865	10 856	5 009	146%	2 905	1 859	1 046	156%	35	169%	125	105	122	107	14	18	118	9 331	100%	0
01 - I. interní klinika - kardiologická	2 814	0	2 814	0%	523	0	523	0%	15	0%	22	18	21	18	1	4	23	1	100%	0
02 - II. interní klinika gastroenterologická a geriatrická	448	0	448	0%	76	0	76	0%	2	0%	1	1	3	2	0	0	8	0	0%	0
04 - I. chirurgická klinika	1 851	1 761	90	105%	365	279	86	131%	3	133%	16	17	22	10	3	2	11	1 456	100%	0
05 - II. chirurgická klinika - cévně-transplantační	695	668	27	104%	131	107	24	122%	2	163%	4	4	4	11	0	4	4	570	100%	0
06 - Neurochirurgická klinika	954	877	77	109%	168	159	9	106%	-0	92%	9	4	4	7	2	2	5	890	100%	0
08 - Porodnicko-gynekologická klinika	1 275	1 331	-56	96%	212	244	-32	87%	-0	98%	11	9	10	2	2	3	9	1 225	105%	3
10 - Dětská klinika	253	199	54	127%	57	28	29	204%	1	240%	0	7	0	0	0	0	5	154	100%	0
11 - Ortopedická klinika	1 827	1 603	224	114%	356	274	82	130%	2	128%	21	14	19	15	1	0	8	1 279	100%	0
12 - Urologická klinika	985	1 037	-52	95%	187	170	17	110%	0	105%	9	10	10	6	1	0	5	972	106%	2
13 - Otolaryngologická klinika	1 029	843	186	122%	137	162	-25	85%	-3	50%	1	1	0	6	0	0	10	651	100%	0
14 - Oční klinika	139	134	5	104%	23	21	2	110%	0	133%	0	0	0	4	0	0	0	107	100%	0
16 - Klinika plicních nemocí a tuberkulózy	107	0	107	0%	20	0	20	0%	1	0%	2	0	0	2	0	0	0	0	0%	0
21 - Onkologická klinika	33	0	33	0%	10	0	10	0%	0	0%	1	0	1	0	0	0	0	0	0%	0
25 - Klinika ústní, želistní a obličejové chirurgie	591	301	290	196%	109	70	39	156%	2	267%	5	3	6	2	0	0	8	261	100%	0
29 - Oddělení plastické a estetické chirurgie	1 173	404	769	290%	212	72	140	294%	5	357%	11	8	11	11	0	0	9	323	100%	0
31 - Traumatologická klinika	1 048	1 114	-66	94%	198	204	-6	97%	2	155%	9	6	7	9	4	3	7	1 132	106%	3
34 - Radiologická klinika	194	39	155	497%	41	9	32	456%	0	0%	0	0	1	0	0	0	1	9	100%	0
47 - Centrální operační sály	37	166	-129	22%	7	12	-5	58%	-0	50%	0	1	0	0	0	0	0	247	209%	5
50 - Kardiochirurgická klinika	412	379	33	109%	73	48	25	152%	2	0%	3	2	3	2	0	0	5	357	100%	0


Legenda:

Denní report počtu operací obsahuje všechny uvedeným oddělením prováděné operace v daný den na sálech, které jsou evidované v MEDIX.

Kumulativní počet operací od začátku roku je srovnáván se stejným obdobím referenčního roku. Ve stejné logice je srovnáván kumulativní počet posledních 30 dnů.

Ukazatel Pr7d23/Pr7d19: průměrný počet operací za posledních 7 dní je srovnán se 7-denním průměrem referenčního roku 2019.

Ukazatel 'Referenční cíl' do konce roku: vyjadřuje počet operací, který je nutno splnit do konce roku 2023 pro dosažení produkce referenčního roku 2019. Pokud byl vykázan v aktuálním roce do dne reportu vyšší objem péče, zůstává 'Referenční cíl' shodný s výkonností referenčního roku.

Referenční cíl' se může lišit od 'produkčního cíle', který je uveden v měsíčním reportingu a reflektuje výsledky jednání hospodářských schůzek.

Ukazatel Týdenní navýšení: Navýšení týdenního počtu operací ve zbývajícím období do konce roku ke splnění 'Referenčního cíle'.

Ukazatel FNOL celkem nezahrnuje kliniky, které měly v referenčním roce počet operací v MEDIX 0 a které neproběhly v celkové anestezii.

Využití operačních sálů dětské kliniky dle operujících klinik k datu 29.06.2023

	Od počátku roku				Období posledních 30 dnů				Posledních 7 dní od do 29.06.2023							Referenční cíl do konce roku	Týdenní navýšení			
	2023	2019	2023/2019		2023	2019	2023/2019		Pr7d/Pr7d		Čt 29	St 28	Út 27	Po 26	Ne 25			So 24	Pa 23	
	1	1	107	110%	226	181	45	125%	1	103%	8	11	4	10	0			0	12	726
FNOL CELKEM	175	203	-28	86%	31	34	-3	91%	-2	67%	4	0	0	0	0	0	0	166	120%	2
04 - I. chirurgická klinika	3	10	-7	30%	1	3	-2	33%	0	0%	0	0	0	0	0	0	0	16	178%	1
05 - II. chirurgická klinika - cévně-transplantační	0	0	0	0%	0	0	0	0%	0	0%	0	0	0	0	0	0	0	0	0%	0
06 - Neurochirurgická klinika	0	0	0	0%	0	0	0	0%	0	0%	0	0	0	0	0	0	0	0	0%	0
08 - Porodnicko-gynekologická klinika	253	199	54	127%	57	28	29	204%	7	20%	0	7	0	0	0	0	5	154	100%	0
10 - Dětská klinika	62	21	41	295%	16	4	12	400%	3	0%	0	3	0	0	0	0	0	21	100%	0
11 - Ortopedická klinika	208	254	-46	82%	48	44	4	109%	-2	130%	4	0	4	0	0	0	0	225	126%	2
12 - Urologická klinika	321	230	91	140%	50	50	0	100%	5	113%	0	0	0	6	0	0	7	138	100%	0
13 - Otolaryngologická klinika	44	41	3	107%	8	10	-2	80%	0	0%	0	0	0	0	0	0	0	33	100%	0
14 - Oční klinika	1	4	-3	25%	1	1	0	100%	-1	0%	0	0	0	0	0	0	0	3	0%	1
25 - Klinika ústní, čelistní a obličejové chirurgie	47	57	-10	82%	9	7	2	129%	0	75%	0	0	0	4	0	0	0	41	132%	1
29 - Oddělení plastické a estetické chirurgie	25	15	10	167%	4	0	4	0%	1	0%	0	1	0	0	0	0	0	23	100%	0
31 - Traumatologická klinika	2	0	2	0%	1	0	1	0%	0	0%	0	0	0	0	0	0	0	0	0%	0
47 - Centrální operační sály	0	0	0	0%	0	0	0	0%	0	0%	0	0	0	0	0	0	0	0	0%	0
50 - Kardiochirurgická klinika																				

