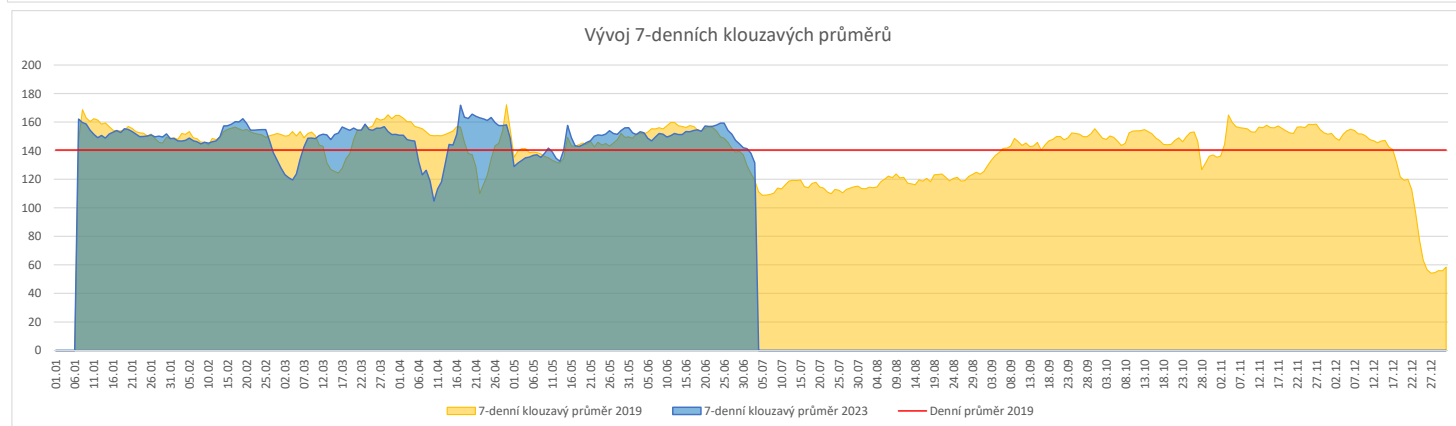
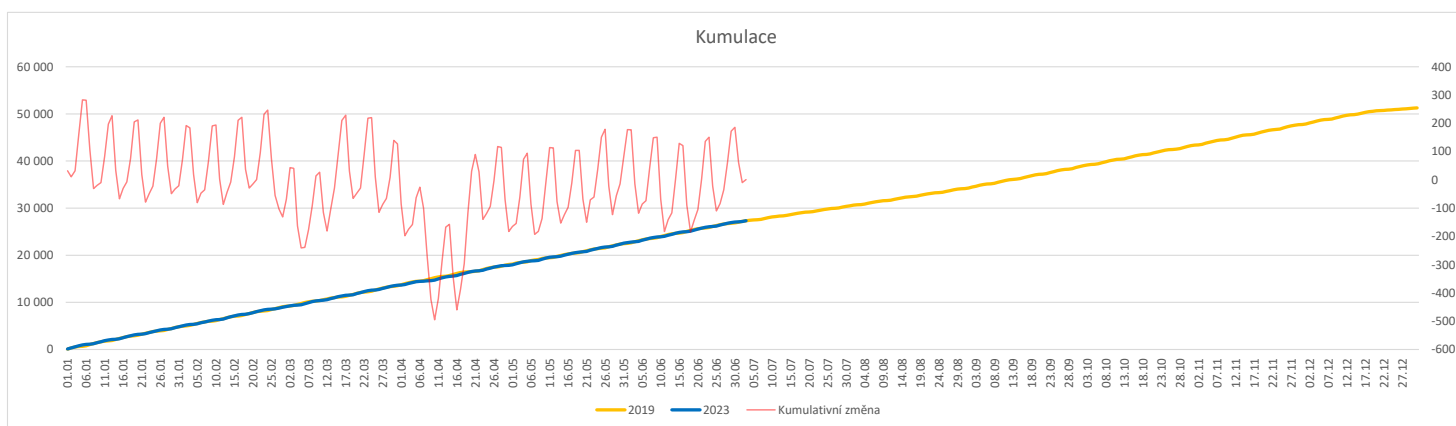


**Vývoj počtu pacientů přijatých k hospitalizaci (RČ/den/klinika) k datu 03.07.2023**

	Od počátku roku			Období posledních 30 dnů			Posledních 7 dní do 03.07.2023							Referenční cíl do konce roku	Týdenní navýšení		
	2023	2019	2023/2019	2023	2019	2023/2019	Pr7d23/Pr7d19	Po 3	Ne 2	So 1	Pa 30	Čt 29	St 28			Út 27	
<b>FNOL CELKEM - bez překladů vč. COVID+ (kliniky níže vč. překladů)</b>	<b>27 327</b>	<b>27 326</b>	<b>1 100%</b>	<b>4 523</b>	<b>4 699</b>	<b>-176 96%</b>	<b>12 110%</b>	<b>157</b>	<b>82</b>	<b>50</b>	<b>94</b>	<b>162</b>	<b>183</b>	<b>192</b>	<b>23 943</b>	<b>100%</b>	<b>0</b>
<b>Chirurgické obory</b>	<b>13 715</b>	<b>14 113</b>	<b>-398 97%</b>	<b>2 255</b>	<b>2 379</b>	<b>-124 95%</b>	<b>9 116%</b>	<b>64</b>	<b>50</b>	<b>23</b>	<b>37</b>	<b>93</b>	<b>90</b>	<b>95</b>	<b>12 244</b>	<b>103%</b>	<b>16</b>
04 - I. chirurgická klinika	2 125	2 189	-64 97%	366	350	16 105%	3 138%	6	8	1	6	16	16	19	1 815	104%	3
05 - II. chirurgická klinika - cévně-transplantační	944	965	-21 98%	157	147	10 107%	1 113%	9	6	0	2	6	6	5	791	103%	1
06 - Neurochirurgická klinika	967	917	50 105%	153	174	-21 88%	-1 74%	3	5	4	2	6	6	3	868	100%	0
08 - Porodnicko-gynekologická klinika	2 042	2 220	-178 92%	335	399	-64 84%	1 112%	7	9	8	12	19	11	18	2 227	109%	7
10 - Dětská klinika (bez doprovodů)	2 528	2 549	-21 99%	435	453	-18 96%	2 121%	10	11	4	8	22	20	16	2 076	101%	1
11 - Ortopedická klinika	1 666	1 552	114 107%	264	246	18 107%	3 164%	5	5	0	2	10	14	10	1 203	100%	0
12 - Urologická klinika	1 003	1 105	-102 91%	170	183	-13 93%	1 131%	5	2	4	4	8	7	12	1 116	110%	4
13 - Otolaryngologická klinika	718	785	-67 91%	80	142	-62 56%	-3 31%	4	2	1	0	1	0	0	676	111%	3
14 - Oční klinika	590	513	77 115%	84	76	8 111%	0 130%	2	0	0	0	0	3	8	375	100%	0
25 - Klinika ústní, čelistní a obličejové chirurgie	568	627	-59 91%	96	125	-29 77%	-0 96%	6	1	2	2	3	5	3	634	110%	3
31 - Traumatologická klinika	1 017	1 237	-220 82%	182	208	-26 88%	-1 85%	8	4	4	4	6	4	6	1 338	120%	9
50 - Kardiochirurgická klinika	391	398	-7 98%	62	43	19 144%	2 0%	1	1	0	3	3	2	4	363	102%	1
<b>Interní a komplementární obory</b>	<b>13 612</b>	<b>13 213</b>	<b>399 103%</b>	<b>2 268</b>	<b>2 320</b>	<b>-52 98%</b>	<b>3 105%</b>	<b>93</b>	<b>32</b>	<b>27</b>	<b>57</b>	<b>69</b>	<b>93</b>	<b>97</b>	<b>12 097</b>	<b>101%</b>	<b>0</b>
01 - I. interní klinika - kardiologická	2 951	2 798	153 105%	504	458	46 110%	5 146%	25	10	5	17	18	26	19	2 449	100%	0
02 - II. interní klinika gastroenterologie a geriatry	1 591	1 419	172 112%	251	258	-7 97%	2 131%	15	4	2	8	10	11	9	1 386	100%	0
03 - III. interní klinika - nefrologická, revmatologická a endokrinologická	1 486	1 537	-51 97%	260	287	-27 91%	-2 75%	7	0	8	2	4	11	13	1 463	104%	2
07 - Klinika anesteziologie, resuscitace a intenzivní medicíny	849	917	-68 93%	141	161	-20 88%	0 106%	5	3	0	6	5	7	8	962	108%	3
09 - Novorozenecké oddělení	1 107	1 240	-133 89%	211	229	-18 92%	1 120%	5	10	7	10	11	8	10	1 431	110%	6
16 - Klinika plicních nemocí a tuberkulózy	1 722	1 838	-116 94%	263	326	-63 81%	-2 78%	6	0	1	4	10	11	11	1 624	108%	5
17 - Neurologická klinika	1 480	1 442	38 103%	238	239	-1 100%	-1 86%	3	4	3	5	4	7	11	1 370	100%	0
18 - Klinika psychiatrie	619	674	-55 92%	109	113	-4 96%	1 140%	4	0	1	4	4	5	3	626	110%	3
20 - Klinika chorob kožních a pohlavních	420	373	47 113%	70	56	14 125%	-0 83%	5	0	0	0	2	1	2	333	100%	0
21 - Onkologická klinika	1 340	1 107	233 121%	209	204	5 102%	-2 71%	8	1	1	3	5	8	11	1 164	100%	0
22 - Klinika nukleární medicíny	199	190	9 105%	36	24	12 150%	1 0%	4	0	0	2	0	2	2	135	100%	0
26 - Oddělení rehabilitace	508	467	41 109%	87	83	4 105%	0 107%	6	0	0	6	0	2	2	354	100%	0
30 - Oddělení geriatry	337	355	-18 95%	53	57	-4 93%	-0 80%	0	0	0	4	2	4	2	318	106%	1
32 - Hemato-onkologická klinika	495	585	-90 85%	89	107	-18 83%	-2 52%	3	0	0	2	2	2	5	624	117%	4
52 - Klinika infekčního lékařství	201	0	201 0%	39	0	39 0%	1 0%	1	1	0	2	1	2	1	0	0%	0


**Legenda:**

Denní report počtu pacientů přijatých k hospitalizaci čerpá z chorobopisů MEEDA.

Na úrovni kliniky obsahuje veškeré příjmy na lůžko dotčené kliniky, včetně hospitalizací přeložených z jiných klinik (ne však příjmy z jiných středisek v rámci dané kliniky).

Na úrovni FNOL celkem obsahuje pouze externí příjmy, vyloučeny jsou veškeré překlady v rámci FNOL.

Kumulativní počet pacientů přijatých k hospitalizaci od začátku roku je srovnáván se stejným obdobím referenčního roku. Ve stejné logice je srovnáván kumulativní počet posledních 30 dnů.

Ukazatel Pr7d23/Pr7d19: průměrný počet pacientů přijatých k hospitalizaci za posledních 7 dní aktuálního období je srovnáván se 7-denním průměrem referenčního roku 2019.

Ukazatel 'Referenční cíl' do konce roku: vyjadřuje počet pacientů přijatých k hospitalizaci, který je nutno splnit do konce roku 2023 pro dosažení produkce referenčního roku 2019. Pokud byl vykázan v aktuálním roce do dne reportu vyšší objem péče, zůstává 'Referenční cíl' shodný s výkonností referenčního roku.

Referenční cíl se může lišit od 'produkčního cíle', který je uveden v měsíčním reportingu a reflektuje výsledky jednání hospodářských schůzek.

Ukazatel Týdenní navýšení: Navýšení týdenního počtu přijatých pacientů k hospitalizaci ve zbývajícím období do konce roku ke splnění 'Referenčního cíle'.

**Poznámka:**

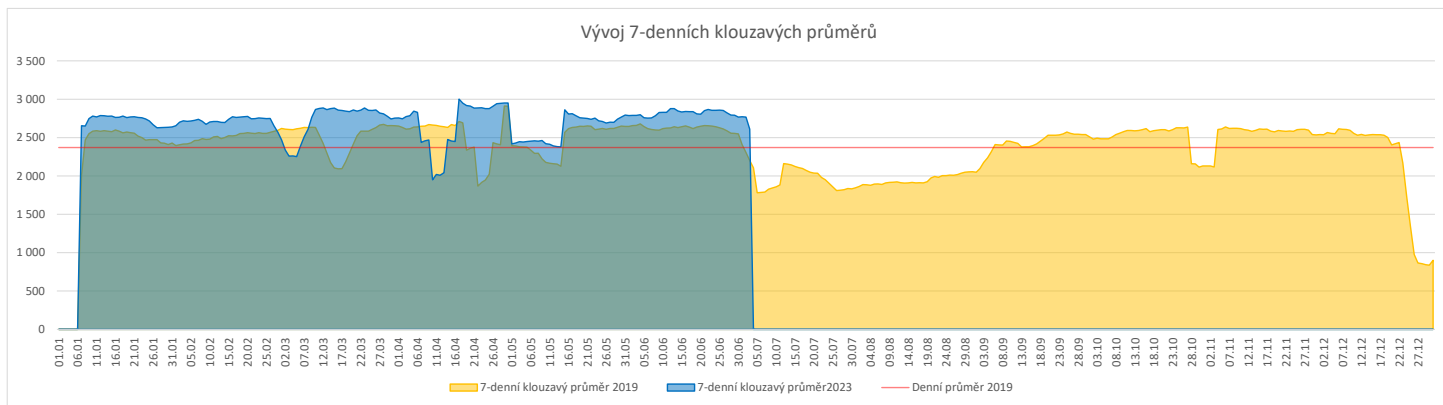
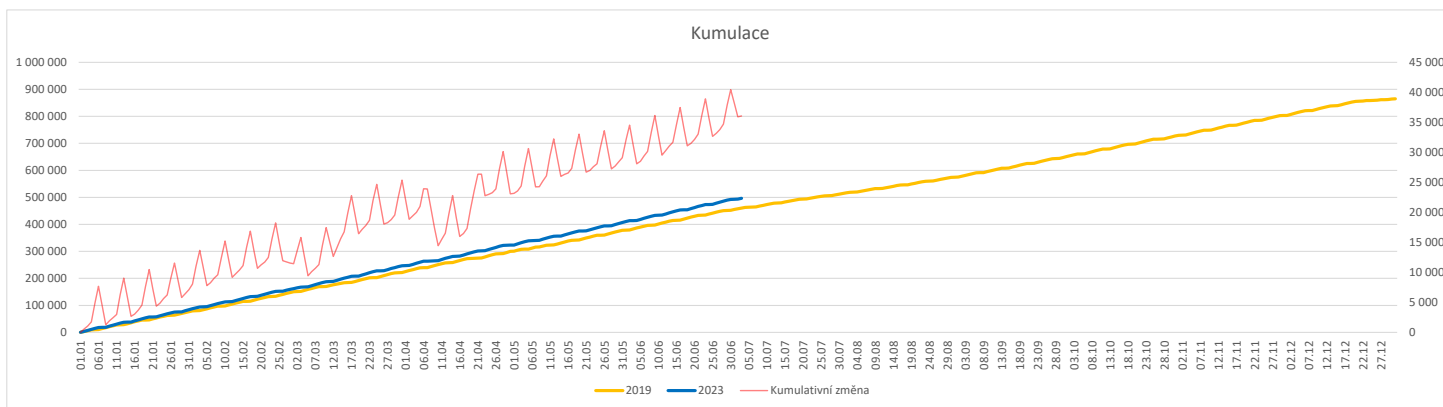
01 - I. interní klinika - kardiologická

V počtech přijatých pacientů nejsou započítány hodnoty covid+ oddělení Franze Josefa

07 - Klinika anesteziologie, resuscitace a intenzivní medicíny

V počtech přijatých pacientů jsou v roce 2019 započítáni pacienti z kliniky 59 - Oddělení intenzivní péče chirurgických oborů

	Od počátku roku				Období posledních 30 dnů				Posledních 7 dní do 03.07.2023							Referenční cíl do konce roku	Týdenní navýšení			
	2023	2019	2023/2019	108%	2023	2019	2023/2019	102%	Pr7d23/Pr7d19	Pa 3	Ne 2	So 1	Pa 30	Čt 29	St 28			Út 27		
<b>FNOL CELKEM</b>	<b>496 673</b>	<b>460 464</b>	<b>36 209</b>	<b>108%</b>	<b>82 934</b>	<b>81 400</b>	<b>1 534</b>	<b>102%</b>	<b>411</b>	<b>119%</b>	<b>506</b>	<b>542</b>	<b>3 083</b>	<b>3 677</b>	<b>3 743</b>	<b>3 868</b>	<b>404 569</b>	<b>100%</b>	<b>0</b>	
01 - I. interní klinika - kardiologická	15 620	15 876	-256	98%	2 688	2 747	-59	98%	19	131%	57	9	90	112	157	139	13 471	102%	10	
02 - II. interní klinika gastroenterologická a geriatrická	17 484	13 868	3 616	126%	2 972	2 341	631	127%	45	171%	127	0	3	140	173	155	12 789	100%	0	
03 - III. interní klinika - nefrologická, revmatologická a endokrinologická	25 382	22 413	2 969	113%	4 566	4 055	511	113%	52	153%	141	11	7	142	240	287	219	19 956	100%	0
04 - I. chirurgická klinika	13 672	13 123	549	104%	2 274	2 146	128	106%	5	108%	38	11	4	72	97	86	11 330	100%	0	
05 - II. chirurgická klinika - cévně-transplantační	6 596	6 411	185	103%	1 048	1 131	-83	93%	3	109%	50	0	1	37	55	41	5 454	100%	0	
06 - Neurochirurgická klinika	6 579	5 580	999	118%	1 118	1 019	99	110%	2	108%	31	5	3	45	39	52	5 147	100%	0	
07 - Klinika anesteziologie, resuscitace a intenzivní medicíny	17 362	16 414	948	106%	2 642	2 779	-137	95%	10	116%	91	2	3	91	99	108	115	13 746	100%	0
08 - Porodnicko-gynekologická klinika	14 943	17 070	-2 127	88%	2 497	3 143	-646	79%	-10	89%	105	12	16	100	117	107	108	17 714	114%	82
09 - Novorozenecké oddělení	1 055	1 149	-94	92%	185	223	-38	83%	2	128%	15	4	2	3	15	12	9	1 137	109%	4
10 - Dětská klinika	28 320	25 576	2 744	111%	4 831	4 600	231	105%	31	125%	137	59	69	191	244	210	196	21 189	100%	0
11 - Ortopedická klinika	23 286	19 447	3 839	120%	3 820	3 436	384	111%	52	172%	136	6	0	165	183	180	206	16 914	100%	0
12 - Urologická klinika	19 601	20 124	-523	97%	3 387	3 630	-243	93%	-2	98%	94	2	2	119	186	154	147	17 634	103%	21
13 - Otolaryngologická klinika	26 567	19 736	6 831	135%	3 825	3 477	348	110%	7	107%	103	48	63	141	150	166	110	16 103	100%	0
14 - Oční klinika	23 941	21 497	2 444	111%	3 952	3 713	239	106%	32	135%	112	28	35	152	170	183	190	18 967	100%	0
15 - Oddělení alergologie a kl. imun.	13 878	13 474	404	103%	1 852	2 237	-385	83%	-42	34%	105	0	0	30	13	2	0	11 297	100%	0
16 - Klinika plicních nemocí a tuberkulózy	16 231	15 707	524	103%	2 898	2 781	117	104%	21	129%	97	1	0	117	158	138	155	13 178	100%	0
17 - Neurologická klinika	11 662	12 817	-1 155	91%	1 985	2 379	-394	83%	12	121%	74	1	0	57	114	103	132	12 281	110%	45
18 - Klinika psychiatrie	10 004	8 465	1 539	118%	1 570	1 605	-35	98%	14	128%	104	8	5	68	94	70	91	8 597	100%	0
19 - Klinika pracovního lékařství	8 375	10 769	-2 394	78%	1 553	1 670	-117	93%	12	128%	59	2	0	75	70	86	86	8 384	140%	93
20 - Klinika chorob kožních a pohlavních	22 591	20 355	2 236	111%	3 528	3 466	62	102%	11	111%	138	5	4	134	135	167	195	17 725	100%	0
21 - Onkologická klinika	38 364	31 039	7 325	124%	6 622	5 357	1 265	124%	53	135%	239	13	7	258	332	290	311	27 931	100%	0
22 - Klinika nukleární medicíny	1 545	1 763	-218	88%	256	336	-80	76%	-3	71%	3	0	0	6	3	19	15	1 709	115%	9
25 - Klinika ústní, čelistní a obličejové chirurgie	19 813	20 874	-1 061	95%	3 215	3 866	-651	83%	-8	93%	109	77	66	123	100	117	134	21 963	105%	41
26 - Oddělení rehabilitace	20 251	17 623	2 628	115%	3 303	3 153	150	105%	25	131%	116	2	8	146	145	158	163	16 797	100%	0
27 - Klinika tělovýchovného lékařství a kardiiovaskulární rehabilitace	13 343	11 775	1 568	113%	2 225	2 163	62	103%	10	117%	51	0	0	85	105	111	109	10 206	100%	0
28 - Ústav lékařské genetiky	3 315	4 241	-926	78%	534	671	-137	80%	-1	95%	32	0	0	29	27	22	26	3 869	131%	36
29 - Oddělení plastické a estetické chirurgie	7 988	8 262	-274	97%	1 401	1 463	-62	96%	4	110%	64	0	1	64	65	49	71	7 386	104%	11
30 - Oddělení geriatric	1 245	1 415	-170	88%	207	259	-52	80%	-1	81%	11	0	0	7	3	7	16	1 362	114%	7
31 - Traumatologická klinika	8 897	9 942	-1 045	89%	1 485	1 756	-271	85%	-0	99%	63	0	4	87	56	74	64	10 505	111%	41
32 - Hemato-onkologická klinika	14 125	13 669	456	103%	2 519	2 648	-129	95%	13	120%	80	1	1	67	139	132	127	12 166	100%	0
33 - Oddělení klinické biochemie	729	722	7	101%	136	167	-31	81%	1	115%	7	0	0	5	4	12	10	483	100%	0
35 - Transfúzní oddělení	217	113	104	192%	30	22	8	136%	1	217%	0	0	0	1	5	4	3	100	100%	0
36 - Oddělení klinické logopedie	391	259	132	151%	51	51	0	100%	-0	82%	3	0	0	2	3	1	0	271	100%	0
39 - Oddělení klinické psychologie	4 049	3 598	451	113%	679	626	53	108%	11	169%	21	0	1	19	33	40	67	3 000	100%	0
43 - Ústav farmakologie	176	164	12	107%	20	33	-13	61%	0	125%	2	0	0	2	0	1	0	185	100%	0
45 - Sociální oddělení	954	870	84	110%	155	180	-25	86%	0	100%	7	0	0	8	3	9	15	807	100%	0
50 - Kardiologická klinika	4 725	3 141	1 584	150%	821	557	264	147%	16	237%	34	1	0	30	32	47	50	3 129	100%	0
52 - Klinika infekčního lékařství	218	0	218	0%	46	0	46	0%	1	0%	1	0	0	1	1	0	1	0	0%	0
60 - Oddělení urgentního příjmu	32 556	31 082	1 474	105%	5 930	5 506	424	108%	12	107%	197	198	228	172	154	176	186	29 886	100%	0
Okčovací centrum	434	577	-143	75%	0	0	0	0%	0	0%	0	0	0	0	0	0	0	143	0%	6


**Legenda:**

Denní report počtu ambulantních vyšetření obsahuje všechny ambulantně ošetřené rodná čísla v daný den na konkrétní klinice.

Kumulativní počet ambulantních vyšetření od začátku roku je srovnáván se stejným obdobím referenčního roku. Ve stejné logice je srovnáván kumulativní počet posledních 30 dnů.

Ukazatel Pr7d23/Pr7d19: průměrný počet ambulantně vyšetřených pacientů za posledních 7 dní je srovnán se 7-denním průměrem referenčního roku 2019.

Ukazatel 'Referenční cíl' do konce roku: vyjadřuje počet ambulantně vyšetřených pacientů, který je nutno splnit do konce roku 2023 pro dosažení produkce referenčního roku 2019. Pokud byl vykázan v aktuálním roce do dne reportu vyšší objem péče, zůstává 'Referenční cíl' shodný s výkonností referenčního roku.

Referenční cíl se může lišit od 'produkčního cíle', který je uveden v měsíčním reportingu a reflektuje výsledky jednání hospodářských schůzek.

Ukazatel Týdenní navýšení: Navýšení týdenního počtu ambulantních vyšetření ve zbývajícím období do konce roku ke splnění 'Referenčního cíle'.

**Poznámka:**

07 - Klinika anesteziologie, resuscitace a intenzivní medicíny

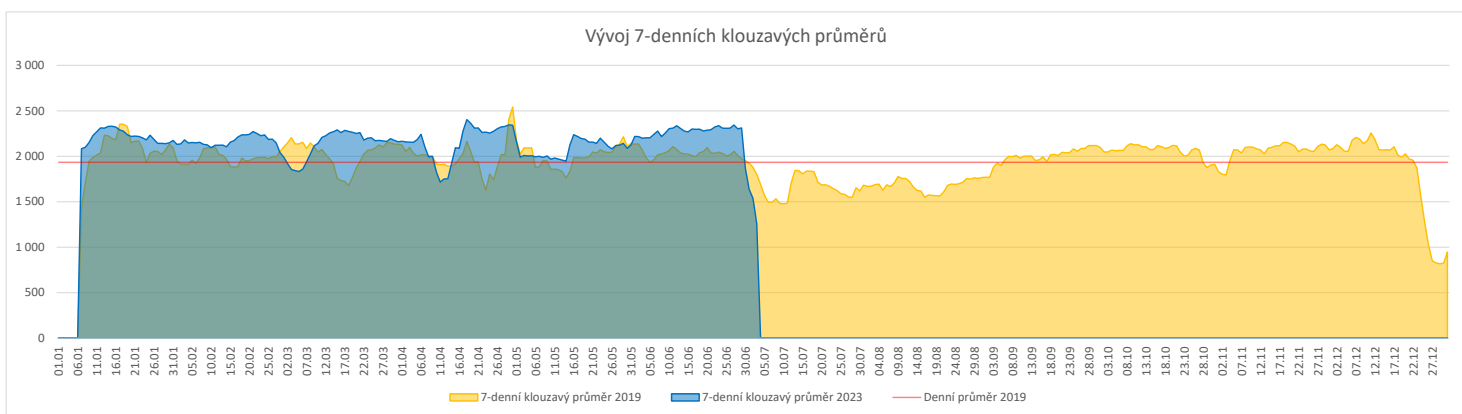
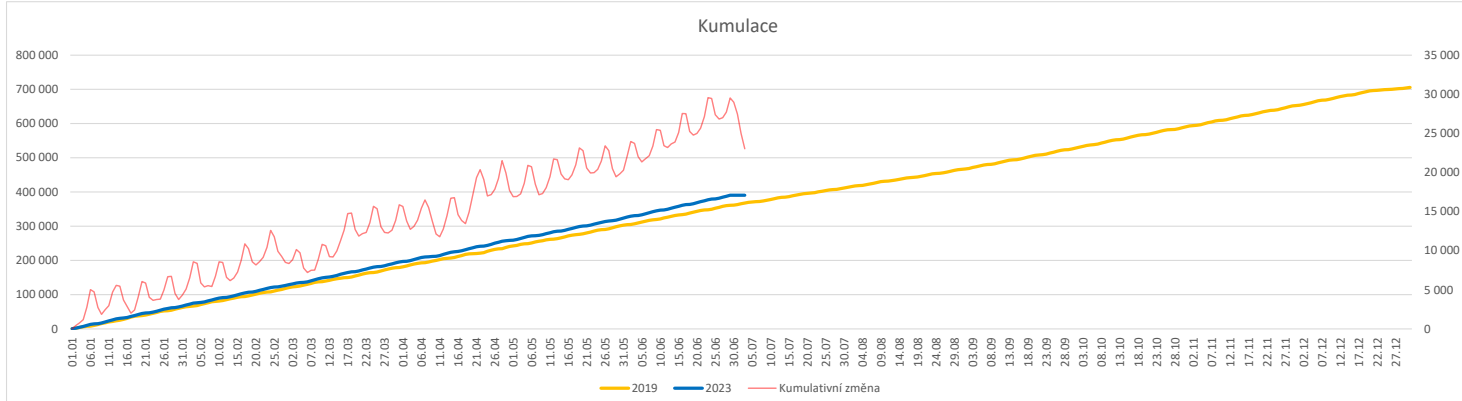
V počtech ambulantních vyšetření jsou v roce 2019 započítáni pacienti z kliniky 59 - Oddělení intenzivní péče chirurgických oborů

60 - Oddělení urgentního příjmu

V počtech ambulantních vyšetření nejsou započítány vyšetření na pracovištích Antigenní testy a Odběrové místo.

**Vývoj počtu laboratorních výkonů evidovaných v OpenLIMS a žádanků evidovaných v LIMS (RČ/den/klinika) k datu 03.07.2023**

	Od počátku roku				Období posledních 30 dnů				Posledních 7 dní do 03.07.2023							Referenční cíl do konce roku	Týdenní navýšení			
	2023	2019	2023/2019	105%	2023	2019	2023/2019	98%	Pr7d23/Pr7d19	Po 3	Ne 2	So 1	Pa 30	Čt 29	St 28			Út 27		
<b>FNOL CELKEM</b>	<b>374 423</b>	<b>356 070</b>	<b>18 353</b>	<b>105%</b>	<b>58 810</b>	<b>60 246</b>	<b>-1 436</b>	<b>98%</b>	<b>-543</b>	<b>70%</b>	<b>0</b>	<b>0</b>	<b>0</b>	<b>0</b>	<b>2 820</b>	<b>2 602</b>	<b>3 067</b>	<b>338 118</b>	<b>84%</b>	<b>0</b>
28 - Ústav lékařské genetiky	1 556	1 404	152	111%	204	230	-26	89%	0	108%	0	0	0	0	12	11	16	950	100%	0
32 - Hemato-onkologická klinika	130 752	121 777	8 975	107%	20 510	20 925	-415	98%	-191	68%	0	0	0	0	992	993	900	113 058	100%	0
33 - Oddělení klinické biochemie	180 804	174 338	6 466	104%	28 602	29 571	-969	97%	-242	72%	0	0	0	0	1 368	1 194	1 768	161 181	100%	0
35 - Transfuzní oddělení	11 528	12 210	-682	94%	1 847	2 066	-219	89%	-29	52%	0	0	0	0	91	83	45	11 833	106%	27
38 - Ústav soudního lékařství a medicínského práva	2 092	1 571	521	133%	309	269	40	115%	-14	2%	0	0	0	0	2	0	0	1 832	100%	0
40 - Ústav mikrobiologie	47 691	44 770	2 921	107%	7 338	7 185	153	102%	-63	70%	0	0	0	0	357	319	338	38 406	100%	0


**Legenda:**

Denní report obsahuje množství laboratorních výkonů ve vyjádření RČ/den/klinika evidovaných v systému OpenLIMS.

U klinik 28 a 40 jsou zdrojem obdržené žádanky ve vyjádření RČ/den/klinika evidovaných v systému LIMS.

Kumulativní počet laboratorních výkonů od začátku roku je srovnáván se stejným obdobím referenčního roku. Ve stejné logice je srovnáván kumulativní počet posledních 30 dnů.

Ukazatel Pr7d23/Pr7d19: průměrný počet laboratorních výkonů za posledních 7 dní je srovnán se 7-denním průměrem referenčního roku 2019.

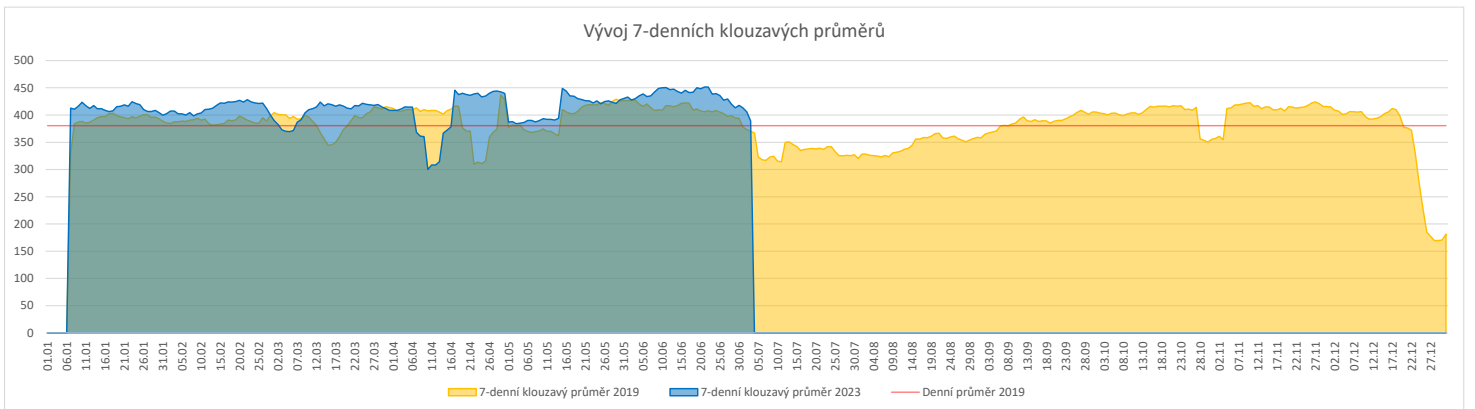
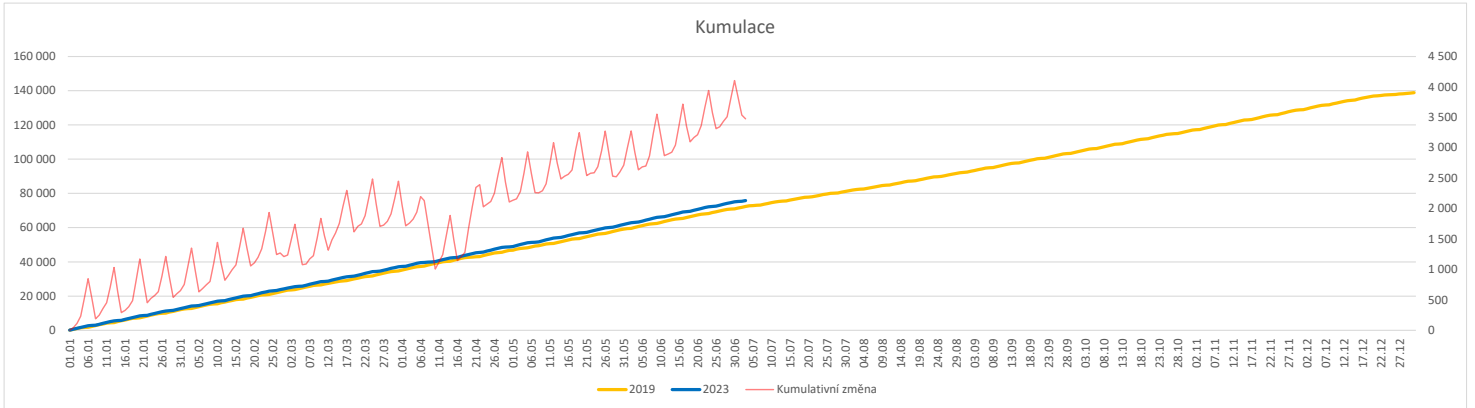
Ukazatel 'Referenční cíl' do konce roku: vyjadřuje počet laboratorních výkonů, který je nutno splnit do konce roku 2023 pro dosažení produkce referenčního roku 2019. Pokud byl vykázan v aktuálním roce do dne reportu vyšší objem péče, zůstává 'Referenční cíl' shodný s výkonností referenčního roku.

Referenční cíl se může lišit od 'produkčního cíle', který je uveden v měsíčním reportingu a reflektuje výsledky jednání hospodářských schůzek.

Ukazatel Týdenní navýšení: Navýšení týdenního počtu laboratorních výkonů ve zbývajícím období do konce roku ke splnění 'Referenčního cíle'.

**Vývoj počtu RDG vyšetření (RČ/den/klinika) k datu 03.07.2023**

	Od počátku roku				Období posledních 30 dnů				Posledních 7 dní do 03.07.2023							Referenční cíl do konce roku	Týdenní navýšení			
	2023	2019	2023/2019	105%	2023	2019	2023/2019	102%	Pr7d23/Pr7d19	Po 3	Ne 2	So 1	Pa 30	Čt 29	St 28			Út 27		
<b>FNOL CELKEM</b>	<b>75 883</b>	<b>72 351</b>	<b>3 532</b>	<b>105%</b>	<b>12 980</b>	<b>12 780</b>	<b>200</b>	<b>102%</b>	<b>19</b>	<b>105%</b>	<b>430</b>	<b>135</b>	<b>161</b>	<b>476</b>	<b>478</b>	<b>509</b>	<b>536</b>	<b>66 522</b>	<b>100%</b>	<b>0</b>
22 - Klinika nukleární medicíny	5 163	5 443	-280	95%	891	956	-65	93%	-3	89%	16	0	1	35	35	44	40	5 114	106%	11
34 - Radiologická klinika	70 720	66 908	3 812	106%	12 089	11 824	265	102%	22	106%	414	135	160	441	443	465	496	61 688	100%	0


**Legenda:**

Denní report obsahuje množství RDG výkonů ve vyjádření RČ/den/klinika.

Kumulativní počet RDG výkonů od začátku roku je srovnáván se stejným obdobím referenčního roku. Ve stejné logice je srovnáván kumulativní počet posledních 30 dní.

Ukazatel Pr7d23/Pr7d19: průměrný počet RDG výkonů za posledních 7 dní je srovnán se 7-denním průměrem referenčního roku 2019.

Ukazatel 'Referenční cíl' do konce roku: vyjadřuje počet RDG výkonů, který je nutno splnit do konce roku 2023 pro dosažení produkce referenčního roku 2019. Pokud byl vykázan v aktuálním roce do dne reportu vyšší objem péče, zůstává 'Referenční cíl' shodný s výkonností referenčního roku.

Referenční cíl se může lišit od 'produkčního cíle', který je uveden v měsíčním reportingu a reflektuje výsledky jednání hospodářských schůzek.

Ukazatel Týdenní navýšení: Navýšení týdenního počtu RDG výkonů ve zbývajícím období do konce roku ke splnění 'Referenčního cíle'.

**Poznámka:**

34 - Radiologická klinika

V počtech RDG vyšetření nejsou započítána mamografická vyšetření.



### Využití operačních sálů dětské kliniky dle operujících klinik k datu 03.07.2023

	Od počátku roku				Období posledních 30 dnů				Posledních 7 dní od do 03.07.2023							Referenční cíl do konce roku	Týdenní navýšení			
	2023	2019	2023/2019		2023	2019	2023/2019		Pr7d/Pr7d	Po 3	Ne 2	So 1	Pa 30	Čt 29	St 28			Út 27		
	1 157	1 044	113	111%	202	174	28	116%	3	113%	5	0	0	11	8			11	4	716
04 - I. chirurgická klinika	175	204	-29	86%	25	31	-6	81%	-2	83%	0	0	0	0	4	0	0	166	121%	2
05 - II. chirurgická klinika - cévně-transplantační	3	10	-7	30%	1	3	-2	33%	0	0%	0	0	0	0	0	0	16	178%	1	
06 - Neurochirurgická klinika	0	0	0	0%	0	0	0	0%	0	0%	0	0	0	0	0	0	0	0	0%	0
08 - Porodnicko-gynekologická klinika	0	0	0	0%	0	0	0	0%	0	0%	0	0	0	0	0	0	0	0	0%	0
10 - Dětská klinika	257	205	52	125%	51	30	21	170%	0	0%	0	0	4	0	7	0	148	100%	0	
11 - Ortopedická klinika	62	21	41	295%	12	4	8	300%	3	0%	0	0	0	0	3	0	21	100%	0	
12 - Urologická klinika	208	257	-49	81%	35	44	-9	80%	2	133%	0	0	0	4	0	4	225	128%	2	
13 - Otolaryngologická klinika	328	230	98	143%	50	44	6	114%	7	0%	0	0	7	0	0	0	138	100%	0	
14 - Oční klinika	49	41	8	120%	13	10	3	130%	5	0%	5	0	0	0	0	0	33	100%	0	
25 - Klinika ústní, čelistní a obličejové chirurgie	1	4	-3	25%	1	1	0	100%	0	0%	0	0	0	0	0	0	3	0%	1	
29 - Oddělení plastické a estetické chirurgie	47	57	-10	82%	9	7	2	129%	0	0%	0	0	0	0	0	0	41	132%	1	
31 - Traumatologická klinika	25	15	10	167%	4	0	4	0%	1	0%	0	0	0	0	1	0	23	100%	0	
47 - Centrální operační sály	2	0	2	0%	1	0	1	0%	0	0%	0	0	0	0	0	0	0	0%	0	
50 - Kardiologická klinika	0	0	0	0%	0	0	0	0%	0	0%	0	0	0	0	0	0	0	0%	0	

