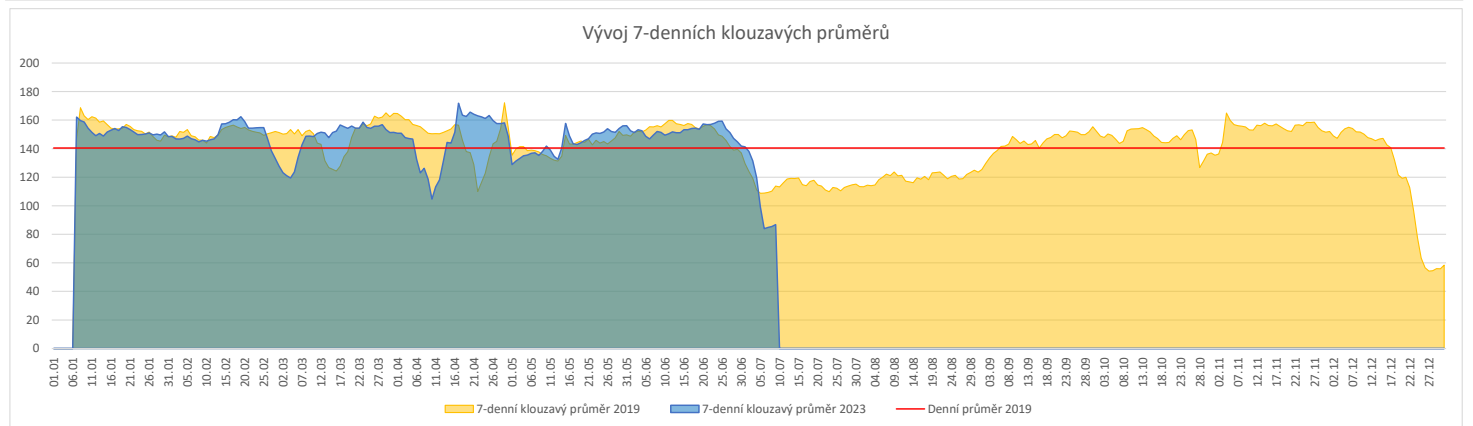
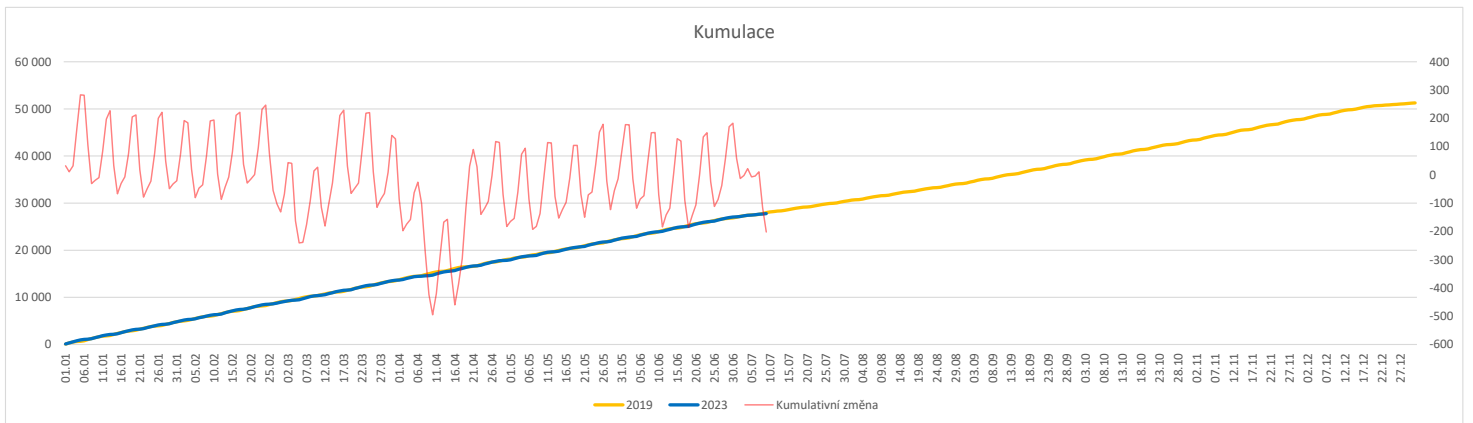


	Od počátku roku				Období posledních 30 dnů				Posledních 7 dní do 09.07.2023							Referenční cíl do konce roku	Týdenní navýšení			
	2023	2019	2023/2019	99%	2023	2019	2023/2019	92%	Pr7d23/Pr7d19	Ne 9	So 8	Pa 7	Čt 6	St 5	Út 4			Po 3		
FNOL CELKEM - bez překladů vč. COVID+ (kliniky níže vč. překladů)	27 775	27 977	-202	99%	4 018	4 369	-351	92%	-27	76%	92	54	99	55	41	110	157	23 494	101%	9
Chirurgické obory	13 928	14 412	-484	97%	1 974	2 194	-220	90%	-12	76%	55	29	41	35	17	37	64	12 031	104%	20
04 - I. chirurgická klinika	2 153	2 220	-67	97%	319	319	0	100%	-1	89%	7	4	8	3	1	5	6	1 787	104%	3
05 - II. chirurgická klinika - cévně-transplantační	961	977	-16	98%	137	129	8	106%	1	153%	4	2	5	2	0	4	9	774	102%	1
06 - Neurochirurgická klinika	989	937	52	106%	141	163	-22	87%	0	104%	6	1	4	4	2	5	3	848	100%	0
08 - Porodnicko-gynekologická klinika	2 085	2 285	-200	91%	315	382	-67	82%	-4	67%	10	11	7	7	2	7	7	2 184	110%	8
10 - Dětská klinika (bez doprovodů)	2 570	2 607	-37	99%	382	426	-44	90%	-3	70%	4	6	10	6	7	9	10	2 034	102%	2
11 - Ortopedická klinika	1 679	1 572	107	107%	217	216	1	100%	-1	75%	8	2	0	3	0	0	5	1 183	100%	0
12 - Urologická klinika	1 016	1 130	-114	90%	148	181	-33	82%	-2	56%	6	0	1	4	0	2	5	1 103	112%	5
13 - Otolaryngologická klinika	726	805	-79	90%	61	137	-76	45%	-2	48%	4	0	1	2	1	0	4	668	113%	4
14 - Oční klinika	595	521	74	114%	68	63	5	108%	0	78%	2	0	1	0	0	2	2	367	100%	0
25 - Klinika ústní, čelistní a obličejové chirurgie	576	640	-64	90%	80	112	-32	71%	-0	82%	2	1	2	0	1	2	6	626	111%	3
31 - Traumatologická klinika	1 043	1 283	-240	81%	172	205	-33	84%	-3	64%	3	5	6	6	3	3	8	1 312	122%	10
50 - Kardiochirurgická klinika	394	398	-4	99%	52	25	27	208%	1	0%	0	0	0	0	0	3	1	360	101%	1
Interní a komplementární obory	13 847	13 565	282	102%	2 044	2 175	-131	94%	-15	76%	37	25	58	20	24	73	93	11 745	102%	0
01 - I. interní klinika - kardiologická	2 997	2 867	130	105%	449	434	15	103%	-2	86%	7	2	16	3	3	15	25	2 380	100%	0
02 - II. interní klinika gastroenterologie a geriatry	1 633	1 455	178	112%	254	240	14	106%	2	136%	6	1	14	1	4	16	15	1 350	100%	0
03 - III. interní klinika - nefrologická, revmatologická a endokrinologická	1 505	1 579	-74	95%	223	272	-49	82%	-4	48%	1	9	2	0	4	3	7	1 444	105%	3
07 - Klinika anesteziologie, resuscitace a intenzivní medicíny	866	939	-73	92%	123	151	-28	81%	-1	81%	2	2	5	2	3	3	5	945	108%	3
09 - Novorozenecké oddělení	1 139	1 298	-159	88%	208	238	-30	87%	-4	57%	8	8	2	7	3	6	5	1 399	113%	7
16 - Klinika plicních nemocí a tuberkulózy	1 734	1 874	-140	93%	223	294	-71	76%	-4	38%	1	2	3	1	1	4	6	1 612	110%	6
17 - Neurologická klinika	1 504	1 471	33	102%	206	210	-4	98%	-1	73%	5	1	4	5	4	5	3	1 341	100%	0
18 - Klinika psychiatrie	632	690	-58	92%	104	105	-1	99%	-0	94%	5	1	2	0	1	4	4	613	110%	3
20 - Klinika chorob kožních a pohlavních	423	383	40	110%	55	52	3	106%	-0	80%	0	0	1	1	0	1	5	323	100%	0
21 - Onkologická klinika	1 363	1 139	224	120%	187	193	-6	97%	-1	76%	2	1	7	1	1	11	8	1 132	100%	0
22 - Klinika nukleární medicíny	201	190	11	106%	30	16	14	188%	1	0%	0	0	0	0	0	2	4	135	100%	0
26 - Oddělení rehabilitace	514	486	28	106%	74	80	-6	93%	-1	60%	0	0	3	0	0	3	6	335	100%	0
30 - Oddělení geriatry	342	367	-25	93%	48	62	-14	77%	-1	36%	0	0	4	0	0	1	0	313	109%	1
32 - Hemato-onkologická klinika	504	608	-104	83%	73	110	-37	66%	-2	43%	0	0	2	1	1	5	3	615	120%	5
52 - Klinika infekčního lékařství	210	0	210	0%	41	0	41	0%	1	0%	1	1	4	0	1	2	1	0	0%	0


Legenda:

Denní report počtu pacientů přijatých k hospitalizaci čerpá z chorobopisů MEDEA.

Na úrovni kliniky obsahuje veškeré příjmy na lůžko dotčené kliniky, včetně hospitalizací přeložených z jiných klinik (ne však příjmy z jiných středisek v rámci dané kliniky).

Na úrovni FNOL celkem obsahuje pouze externí příjmy, vyloučeny jsou veškeré překlady v rámci FNOL.

Kumulativní počet pacientů přijatých k hospitalizaci od začátku roku je srovnáván se stejným obdobím referenčního roku. Ve stejné logice je srovnáván kumulativní počet posledních 30 dnů.

Ukazatel Pr7d23/Pr7d19: průměrný počet pacientů přijatých k hospitalizaci za posledních 7 dní aktuálního období je srovnáván se 7-denním průměrem referenčního roku 2019.

Ukazatel 'Referenční cíl' do konce roku: vyjadřuje počet pacientů přijatých k hospitalizaci, který je nutno splnit do konce roku 2023 pro dosažení produkce referenčního roku 2019. Pokud byl vykázan v aktuálním roce do dne reportu vyšší objem péče, zůstává 'Referenční cíl' shodný s výkonností referenčního roku.

Referenční cíl se může lišit od 'produkčního cíle', který je uveden v měsíčním reportingu a reflektuje výsledky jednání hospodářských schůzek.

Ukazatel Týdenní navýšení: Navýšení týdenního počtu přijatých pacientů k hospitalizaci ve zbývajícím období do konce roku ke splnění 'Referenčního cíle'.

Poznámka:

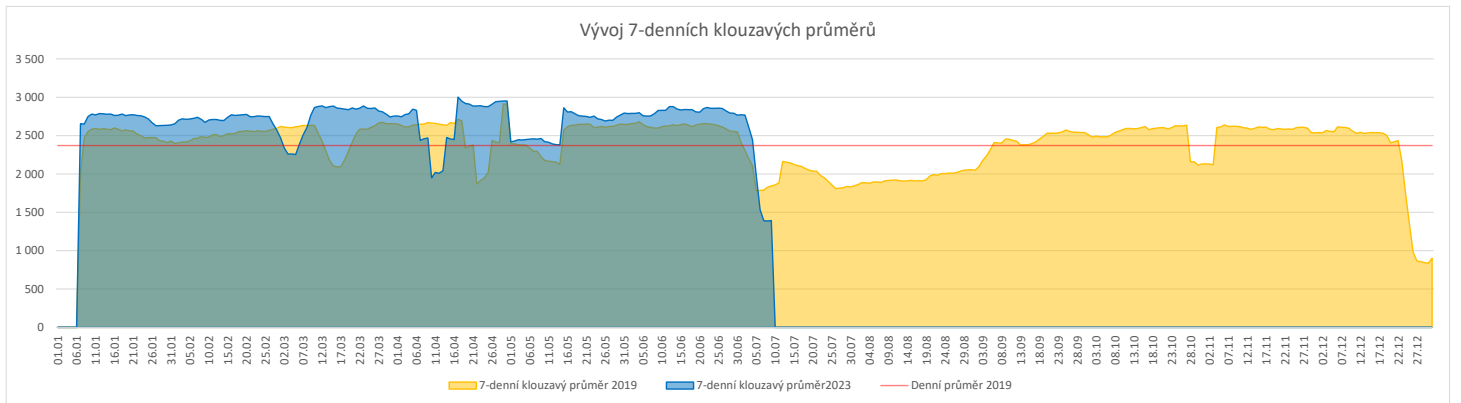
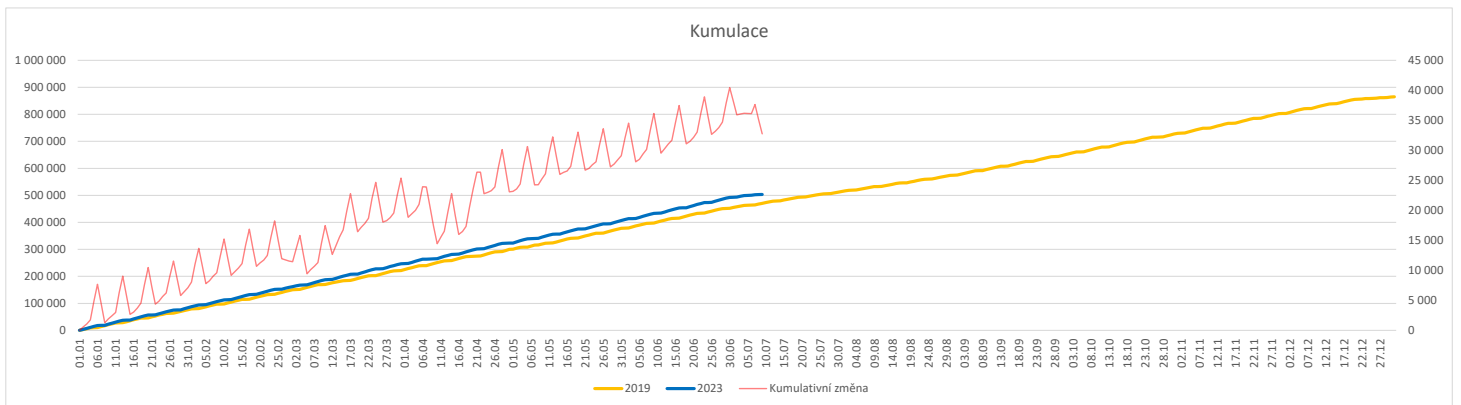
01 - I. interní klinika - kardiologická

V počtech přijatých pacientů nejsou započítány hodnoty covid+ oddělení Franze Josefa

07 - Klinika anesteziologie, resuscitace a intenzivní medicíny

V počtech přijatých pacientů jsou v roce 2019 započítáni pacienti z kliniky 59 - Oddělení intenzivní péče chirurgických oborů

	Od počátku roku				Období posledních 30 dnů				Posledních 7 dní do 09.07.2023							Referenční cíl do konce roku	Týdenní navýšení			
	2023	2019	2023/2019	107%	2023	2019	2023/2019	107%	Pr7d23/Pr7d19	Ne 9	So 8	Pa 7	Čt 6	St 5	Út 4			Po 3		
FNOL CELKEM	503 550	470 649	32 901	107%	73 301	73 916	-615	99%	-452	75%	529	524	2 073	509	520	2 722	2 857	394 384	100%	0
01 - I. interní klinika - kardiologická	15 777	16 117	-340	98%	2 248	2 352	-104	96%	-14	68%	4	3	58	5	5	82	57	13 314	103%	14
02 - II. interní klinika gastroenterologická a geriatrická	17 751	14 140	3 611	126%	2 648	2 001	647	132%	5	110%	5	4	110	4	9	135	127	12 517	100%	0
03 - III. interní klinika - nefrologická, revmatologická a endokrinologická	25 622	22 907	2 715	112%	3 932	3 663	269	107%	-34	62%	5	8	133	2	8	84	141	19 462	100%	0
04 - I. chirurgická klinika	13 799	13 359	440	103%	1 935	1 881	54	103%	-23	51%	8	5	57	9	6	42	38	11 094	100%	0
05 - II. chirurgická klinika - cévně-transplantační	6 667	6 539	128	102%	909	1 007	-98	90%	-6	73%	0	0	30	1	2	38	50	5 326	100%	0
06 - Neurochirurgická klinika	6 709	5 676	1 033	118%	1 062	905	157	117%	5	127%	4	5	50	7	5	59	31	5 051	100%	0
07 - Klinika anesteziologie, resuscitace a intenzivní medicíny	17 536	16 680	856	105%	2 293	2 417	-124	95%	-12	76%	1	4	77	5	5	82	91	13 480	100%	0
08 - Porodnicko-gynekologická klinika	15 192	17 524	-2 332	87%	2 312	2 930	-618	79%	-30	63%	19	17	76	20	16	101	105	17 465	115%	94
09 - Novorozenecké oddělení	1 078	1 170	-92	92%	184	208	-24	88%	1	127%	2	1	5	0	1	14	15	1 114	109%	4
10 - Dětská klinika	28 839	26 184	2 655	110%	4 450	4 276	174	104%	-17	85%	50	71	144	55	55	144	137	20 581	100%	0
11 - Ortopedická klinika	23 480	19 720	3 760	119%	3 287	2 885	402	114%	-4	92%	5	0	83	2	1	103	136	16 641	100%	0
12 - Urologická klinika	19 744	20 559	-815	96%	2 806	3 329	-523	84%	-48	41%	2	2	53	1	0	85	94	17 491	105%	33
13 - Otolaryngologická klinika	27 054	20 351	6 703	133%	3 458	3 452	6	100%	-20	81%	66	68	99	71	75	108	103	15 488	100%	0
14 - Oční klinika	24 280	21 921	2 359	111%	3 520	3 255	265	108%	-9	87%	32	44	65	41	33	124	112	18 543	100%	0
15 - Oddělení alergologie a kl. imun.	13 958	13 664	294	102%	1 413	2 137	-724	66%	-11	70%	0	0	0	0	0	80	105	11 107	100%	0
16 - Klinika plicních nemocí a tuberkulózy	16 391	16 038	353	102%	2 447	2 428	19	101%	-27	58%	5	0	48	8	1	98	97	12 847	100%	0
17 - Neurologická klinika	11 748	13 061	-1 313	90%	1 652	2 109	-457	78%	-21	52%	0	1	18	0	0	67	74	12 195	112%	53
18 - Klinika psychiatrie	10 119	8 693	1 426	116%	1 435	1 514	-79	95%	-10	76%	4	4	20	10	8	69	104	8 369	100%	0
19 - Klinika pracovního lékařství	8 465	10 899	-2 434	78%	1 391	1 333	58	104%	-5	80%	0	0	20	0	0	70	59	8 294	142%	98
20 - Klinika chorob kožních a pohlavních	22 788	20 779	2 009	110%	3 018	3 217	-199	94%	-31	61%	5	9	54	6	10	113	138	17 301	100%	0
21 - Onkologická klinika	38 749	31 762	6 987	122%	5 694	4 890	804	116%	-39	70%	13	1	163	1	7	200	239	27 208	100%	0
22 - Klinika nukleární medicíny	1 563	1 768	-205	88%	229	255	-26	90%	2	233%	0	0	5	0	0	13	3	1 691	114%	9
25 - Klinika ústní, čelistní a obličejové chirurgie	20 308	21 572	-1 264	94%	3 093	3 743	-650	83%	-32	73%	64	70	101	62	71	127	109	21 468	106%	51
26 - Oddělení rehabilitace	20 504	18 042	2 462	114%	2 914	2 821	93	103%	-22	71%	0	9	128	2	4	110	116	16 378	100%	0
27 - Klinika tělovýchovného lékařství a kardiovaskulární rehabilitace	13 380	11 969	1 411	112%	1 785	1 831	-46	97%	-25	34%	0	0	0	0	0	37	51	10 012	100%	0
28 - Ústav lékařské genetiky	3 381	4 340	-959	78%	490	629	-139	78%	-3	83%	0	0	7	18	14	27	32	3 803	134%	39
29 - Oddělení plastické a estetické chirurgie	8 089	8 455	-366	96%	1 200	1 322	-122	91%	-10	71%	1	2	35	2	4	57	64	7 285	105%	15
30 - Oddělení geriatric	1 265	1 452	-187	87%	186	234	-48	79%	-2	69%	0	0	7	0	0	13	11	1 342	116%	8
31 - Traumatologická klinika	9 058	10 193	-1 135	89%	1 404	1 629	-225	86%	-18	65%	0	0	79	0	1	81	63	10 344	112%	46
32 - Hemato-onkologická klinika	14 299	13 943	356	103%	2 163	2 268	-105	95%	-18	67%	2	2	78	0	1	91	80	11 892	100%	0
33 - Oddělení klinické biochemie	730	735	-5	99%	113	138	-25	82%	-2	35%	0	0	0	0	0	1	7	475	101%	1
35 - Transfúzní oddělení	219	117	102	187%	30	23	7	130%	-0	40%	0	0	2	0	0	0	0	96	100%	0
36 - Oddělení klinické logopedie	395	266	129	148%	46	44	2	105%	-0	70%	0	0	2	0	0	2	3	264	100%	0
39 - Oddělení klinické psychologie	4 071	3 641	430	112%	577	555	22	104%	-2	75%	0	0	15	0	0	7	21	2 957	100%	0
43 - Ústav farmakologie	180	167	13	108%	21	29	-8	72%	0	120%	0	0	2	0	0	2	2	182	100%	0
45 - Sociální oddělení	970	895	75	108%	146	170	-24	86%	-1	70%	0	0	4	0	0	12	7	782	100%	0
50 - Kardiologická klinika	4 797	3 183	1 614	151%	735	481	254	153%	8	200%	5	0	30	6	2	29	34	3 087	100%	0
52 - Klinika infekčního lékařství	219	0	219	0%	31	0	31	0%	0	0%	0	0	0	0	0	1	1	0	0%	0
60 - Oddělení urgentního příjmu	33 753	32 125	1 628	105%	5 958	5 546	412	107%	25	114%	227	194	215	171	176	214	197	28 843	100%	0
Očkovací centrum	434	577	-143	75%	0	0	0	0%	0	0%	0	0	0	0	0	0	0	143	0%	6


Legenda:

Denní report počtu ambulantních vyšetření obsahuje všechny ambulantně ošetřená rodná čísla v daný den na konkrétní klinice.

Kumulativní počet ambulantních vyšetření od začátku roku je srovnáván se stejným obdobím referenčního roku. Ve stejné logice je srovnáván kumulativní počet posledních 30 dnů.

Ukazatel Pr7d23/Pr7d19: průměrný počet ambulantně vyšetřených pacientů za posledních 7 dní je srovnán se 7-denním průměrem referenčního roku 2019.

Ukazatel 'Referenční cíl' do konce roku: vyjadřuje počet ambulantně vyšetřených pacientů, který je nutno splnit do konce roku 2023 pro dosažení produkce referenčního roku 2019. Pokud byl vykázan v aktuálním roce do dne reportu vyšší objem péče, zůstává 'Referenční cíl' shodný s výkonností referenčního roku.

Referenční cíl se může lišit od 'produkčního cíle', který je uveden v měsíčním reportingu a reflektuje výsledky jednání hospodářských schůzek.

Ukazatel Týdenní navýšení: Navýšení týdenního počtu ambulantních vyšetření ve zbývajícím období do konce roku ke splnění 'Referenčního cíle'.

Poznámka:

07 - Klinika anesteziologie, resuscitace a intenzivní medicíny

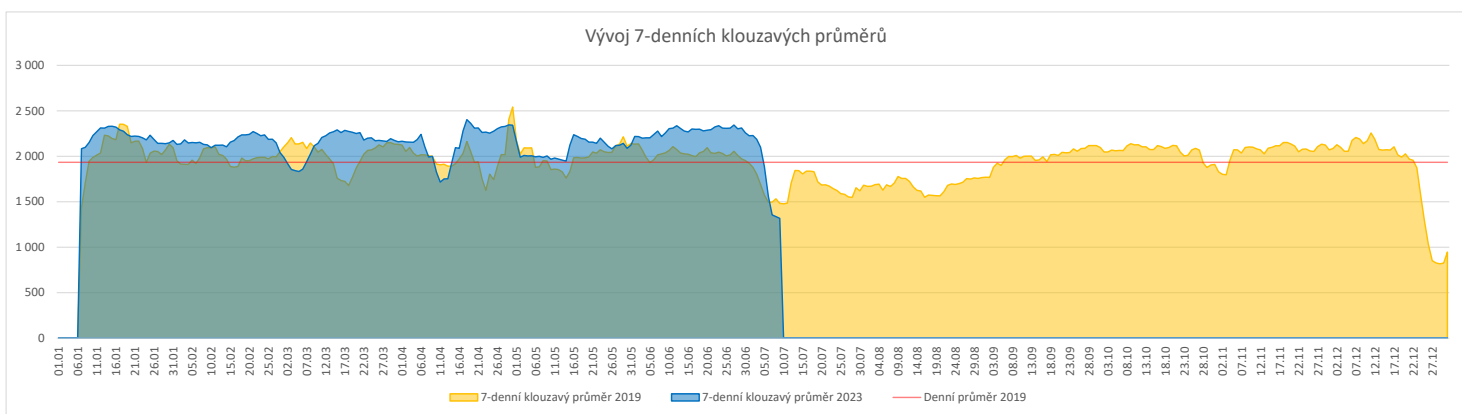
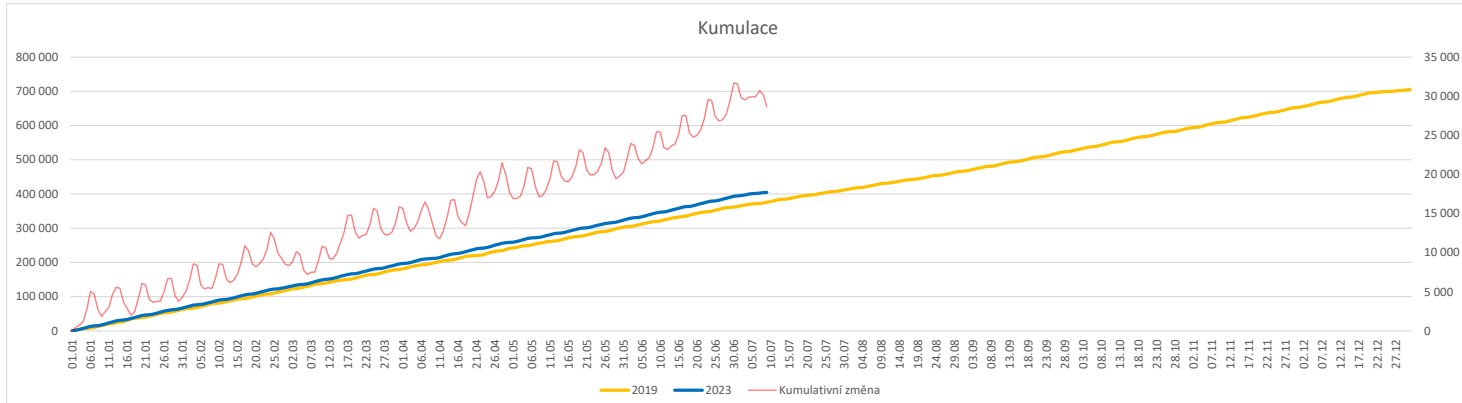
V počtech ambulantních vyšetření jsou v roce 2019 započítáni pacienti z kliniky 59 - Oddělení intenzivní péče chirurgických oborů

60 - Oddělení urgentního příjmu

V počtech ambulantních vyšetření nejsou započítány vyšetření na pracovištích Antigenní testy a Odběrové místo.

Vývoj počtu laboratorních výkonů evidovaných v OpenLIMS a žádanků evidovaných v LIMS (RČ/den/klinika) k datu 09.07.2023

	Od počátku roku			Období posledních 30 dnů			Posledních 7 dní do 09.07.2023							Referenční cíl do konce roku	Týdenní navýšení	
	2023	2019	2023/2019	2023	2019	2023/2019	Pr7d23/Pr7d19	Ne 9	So 8	Pa 7	Čt 6	St 5	Út 4			Po 3
FNOL CELKEM	388 082	364 243	23 839 107%	59 902	55 280	4 622 108%	-166 89%	577	1 232	1 236	641	1 205	2 469	1 598	329 702 84%	0
28 - Ústav lékařské genetiky	1 614	1 435	179 112%	219	205	14 107%	2 144%	0	0	11	3	4	19	15	919 100%	0
32 - Hemato-onkologická klinika	134 996	124 621	10 375 108%	20 293	19 384	909 105%	-79 84%	224	216	609	207	252	685	775	110 214 100%	0
33 - Oddělení klinické biochemie	187 799	178 196	9 603 105%	29 596	26 763	2 833 111%	-88 87%	243	861	246	313	834	1 415	280	157 323 100%	0
35 - Transfúzní oddělení	12 208	12 557	-349 97%	2 161	1 975	186 109%	8 113%	68	78	85	74	33	43	93	11 153 103%	14
38 - Ústav soudního lékařství a medicínského práva	2 195	1 625	570 135%	316	273	43 116%	6 171%	0	0	0	0	0	30	69	1 778 100%	0
40 - Ústav mikrobiologie	49 270	45 809	3 461 108%	7 317	6 680	637 110%	-15 92%	42	77	285	44	82	277	366	37 367 100%	0


Legenda:

Denní report obsahuje množství laboratorních výkonů ve vyjádření RČ/den/klinika evidovaných v systému OpenLIMS.

U klinik 28 a 40 jsou zdrojem obdržené žádanky ve vyjádření RČ/den/klinika evidovaných v systému LIMS.

Kumulativní počet laboratorních výkonů od začátku roku je srovnáván se stejným obdobím referenčního roku. Ve stejné logice je srovnáván kumulativní počet posledních 30 dnů.

Ukazatel Pr7d23/Pr7d19: průměrný počet laboratorních výkonů za posledních 7 dní je srovnán se 7-denním průměrem referenčního roku 2019.

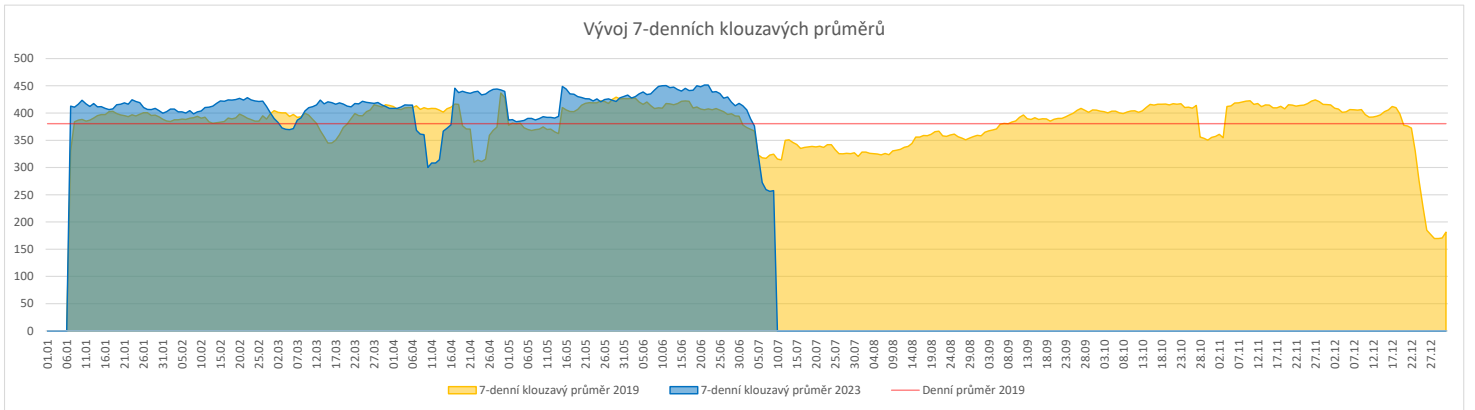
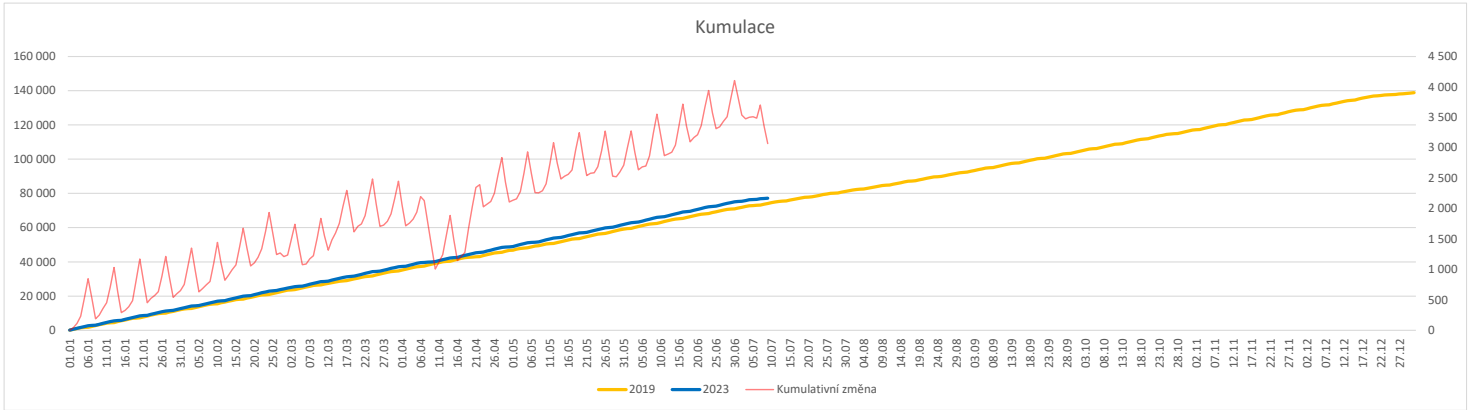
Ukazatel 'Referenční cíl' do konce roku: vyjadřuje počet laboratorních výkonů, který je nutno splnit do konce roku 2023 pro dosažení produkce referenčního roku 2019. Pokud byl vykázan v aktuálním roce do dne reportu vyšší objem péče, zůstává 'Referenční cíl' shodný s výkonností referenčního roku.

Referenční cíl se může lišit od 'produkčního cíle', který je uveden v měsíčním reportingu a reflektuje výsledky jednání hospodářských schůzek.

Ukazatel Týdenní navýšení: Navýšení týdenního počtu laboratorních výkonů ve zbývajícím období do konce roku ke splnění 'Referenčního cíle'.

Vývoj počtu RDG vyšetření (RČ/den/klinika) k datu 09.07.2023

	Od počátku roku			Období posledních 30 dnů			Posledních 7 dní do 09.07.2023							Referenční cíl do konce roku	Týdenní navýšení	
	2023	2019	2023/2019	2023	2019	2023/2019	Pr7d23/Pr7d19	Ne 9	So 8	Pa 7	Čt 6	St 5	Út 4			Po 3
FNOL CELKEM	77 255	74 131	3 124 104%	11 710	11 877	-167 99%	-67 79%	144	137	385	123	138	445	430	64 742 100%	0
22 - Klinika nukleární medicíny	5 185	5 559	-374 93%	729	867	-138 84%	-17 24%	0	0	13	0	0	9	16	5 092 108%	15
34 - Radiologická klinika	72 070	68 572	3 498 105%	10 981	11 010	-29 100%	-50 84%	144	137	372	123	138	436	414	60 024 100%	0


Legenda:

Denní report obsahuje množství RDG výkonů ve vyjádření RČ/den/klinika.

Kumulativní počet RDG výkonů od začátku roku je srovnáván se stejným obdobím referenčního roku. Ve stejné logice je srovnáván kumulativní počet posledních 30 dní.

Ukazatel Pr7d23/Pr7d19: průměrný počet RDG výkonů za posledních 7 dní je srovnán se 7-denním průměrem referenčního roku 2019.

Ukazatel 'Referenční cíl' do konce roku: vyjadřuje počet RDG výkonů, který je nutno splnit do konce roku 2023 pro dosažení produkce referenčního roku 2019. Pokud byl vykázan v aktuálním roce do dne reportu vyšší objem péče, zůstává 'Referenční cíl' shodný s výkonností referenčního roku.

Referenční cíl se může lišit od 'produkčního cíle', který je uveden v měsíčním reportingu a reflektuje výsledky jednání hospodářských schůzek.

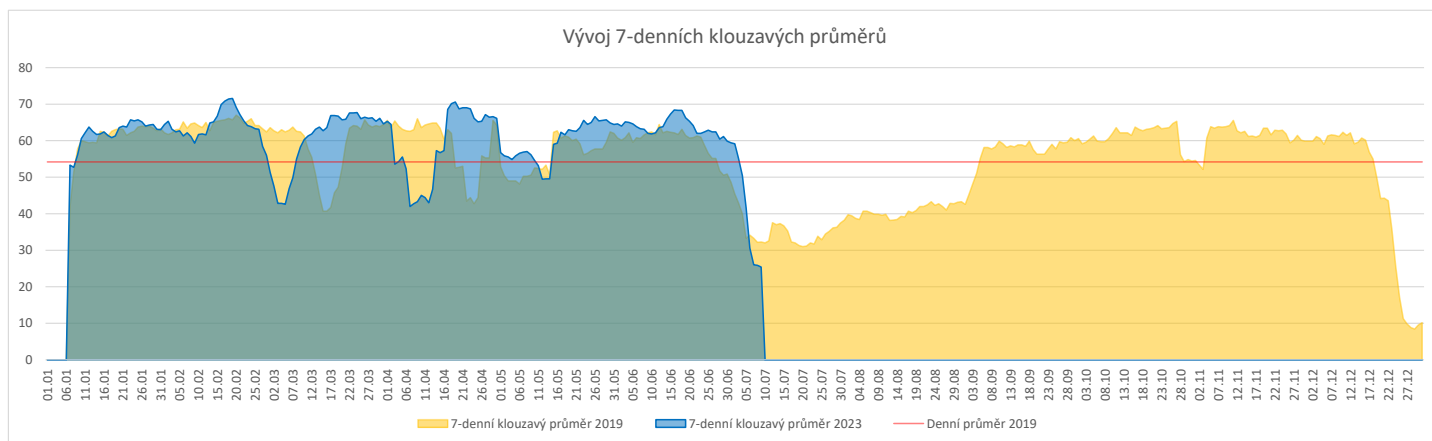
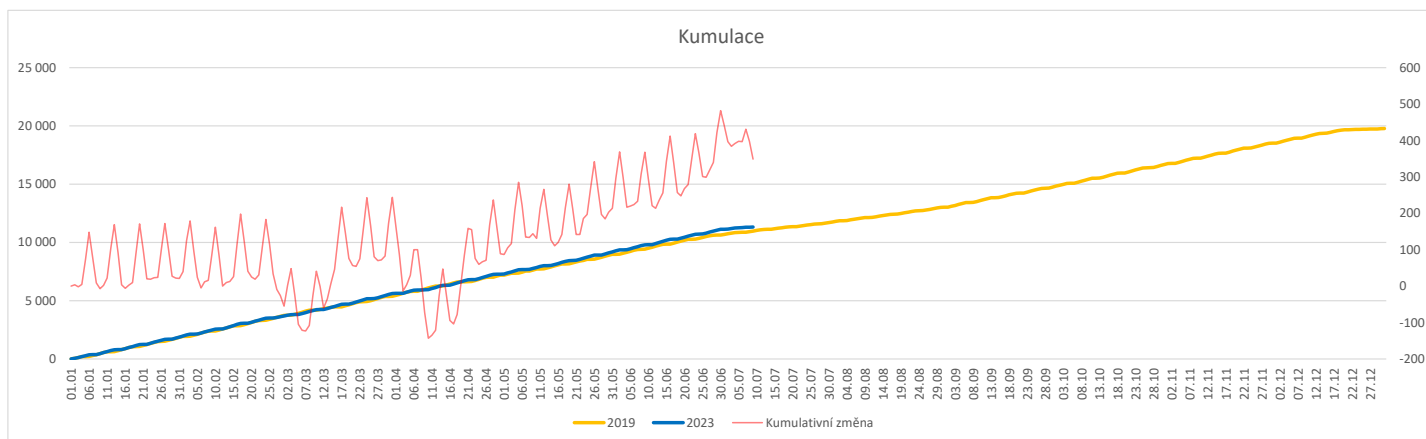
Ukazatel Týdenní navýšení: Navýšení týdenního počtu RDG výkonů ve zbývajícím období do konce roku ke splnění 'Referenčního cíle'.

Poznámka:

34 - Radiologická klinika

V počtech RDG vyšetření nejsou započítána mamografická vyšetření.

	Od počátku roku				Období posledních 30 dnů				Posledních 7 dní do 09.07.2023							Referenční cíl do konce roku	Týdenní navýšení			
	2023	2019	2023/2019		2023	2019	2023/2019		Pr7d23/Pr7d19	Ne 9	So 8	Pa 7	Čt 6	St 5	Út 4			Po 3		
FNOL CELKEM (pouze celková anestezie, bez klinik s počtem 0 v roce 2019)	11 326	10 974	352	103%	1 601	1 560	41	103%												
Celkem operace evidované v MEDIX	16 280	11 204	5 076	145%	2 309	1 592	717	145%	6	119%	9	11	63	13	16	85	79	8 983	100%	0
01 - I. interní klinika - kardiologická	2 908	0	2 908	0%	432	0	432	0%	9	0%	1	2	13	2	17	23	1	100%	0	
02 - II. interní klinika gastroenterologická a geriatrická	465	0	465	0%	69	0	69	0%	1	0%	0	0	5	0	0	3	2	0	0%	0
04 - I. chirurgická klinika	1 899	1 804	95	105%	288	235	53	123%	1	122%	3	2	7	3	1	7	5	1 413	100%	0
05 - II. chirurgická klinika - cévně-transplantační	726	694	32	105%	120	93	27	129%	1	156%	0	0	6	1	2	10	6	544	100%	0
06 - Neurochirurgická klinika	995	921	74	108%	151	155	-4	97%	0	100%	0	3	5	4	7	7	4	846	100%	0
08 - Porodnicko-gynekologická klinika	1 300	1 377	-77	94%	168	211	-43	80%	-3	46%	3	1	1	0	1	6	4	1 200	107%	4
10 - Dětská klinika	257	206	51	125%	43	31	12	139%	-1	0%	0	0	0	0	0	0	0	147	100%	0
11 - Ortopedická klinika	1 850	1 632	218	113%	250	215	35	116%	-1	74%	0	0	4	0	0	4	6	1 250	100%	0
12 - Urologická klinika	1 002	1 079	-77	93%	132	160	-28	83%	-2	38%	0	0	3	0	0	4	3	955	109%	4
13 - Otolaryngologická klinika	1 047	866	181	121%	104	130	-26	80%	-1	59%	0	0	1	0	0	5	4	628	100%	0
14 - Oční klinika	144	136	8	106%	20	12	8	167%	1	500%	0	0	0	0	0	0	5	105	100%	0
16 - Klinika plicních nemocí a tuberkulózy	107	0	107	0%	13	0	13	0%	0	0%	0	0	0	0	0	0	0	0	0%	0
21 - Onkologická klinika	33	0	33	0%	9	0	9	0%	0	0%	0	0	0	0	0	0	0	0	0%	0
25 - Klinika ústní, želistní a obličejové chirurgie	608	316	292	192%	88	58	30	152%	1	157%	0	0	2	0	0	5	4	246	100%	0
29 - Oddělení plastické a estetické chirurgie	1 201	416	785	289%	167	60	107	278%	2	271%	0	0	6	0	0	7	6	311	100%	0
31 - Traumatologická klinika	1 080	1 169	-89	92%	167	191	-24	87%	-2	68%	1	2	9	3	2	6	4	1 100	109%	4
34 - Radiologická klinika	196	39	157	503%	27	7	20	386%	0	0%	0	0	0	0	2	0	0	9	100%	0
47 - Centrální operační sály	39	170	-131	23%	7	10	-3	70%	-0	50%	1	1	0	0	0	0	0	245	215%	6
50 - Kardiochirurgická klinika	423	379	44	112%	54	24	30	225%	1	0%	0	0	1	0	1	2	3	357	100%	0


Legenda:

Denní report počtu operací obsahuje všechny uvedeným oddělením prováděné operace v daný den na sálech, které jsou evidované v MEDIX.

Kumulativní počet operací od začátku roku je srovnáván se stejným obdobím referenčního roku. Ve stejné logice je srovnáván kumulativní počet posledních 30 dnů.

Ukazatel Pr7d23/Pr7d19: průměrný počet operací za posledních 7 dní je srovnán se 7-denním průměrem referenčního roku 2019.

Ukazatel 'Referenční cíl' do konce roku: vyjadřuje počet operací, který je nutno splnit do konce roku 2023 pro dosažení produkce referenčního roku 2019. Pokud byl vykázan v aktuálním roce do dne reportu vyšší objem péče, zůstává 'Referenční cíl' shodný s výkonností referenčního roku.

Referenční cíl' se může lišit od 'produkčního cíle', který je uveden v měsíčním reportingu a reflektuje výsledky jednání hospodářských schůzek.

Ukazatel Týdenní navýšení: Navýšení týdenního počtu operací ve zbývajícím období do konce roku ke splnění 'Referenčního cíle'.

Ukazatel FNOL celkem nezahrnuje kliniky, které měly v referenčním roce počet operací v MEDIX 0 a které neproběhly v celkové anestezii.

Využití operačních sálů dětské kliniky dle operujících klinik k datu 09.07.2023

	Od počátku roku				Období posledních 30 dnů				Posledních 7 dní od do 09.07.2023							Referenční cíl do konce roku	Týdenní navýšení			
	2023	2019	2023/2019	%	2023	2019	2023/2019	%	Pr7d/Pr7d	%	Ne 9	So 8	Pa 7	Čt 6	St 5			Út 4	Po 3	
	1	1	108	110%	163	137	26	119%	2	114%	0	0	0	0	0			0	5	711
FNOL CELKEM	1 157	1 049	108	110%	163	137	26	119%	2	114%	0	0	0	0	0	0	5	711	100%	0
04 - I. chirurgická klinika	175	204	-29	86%	16	23	-7	70%	0	0%	0	0	0	0	0	0	0	166	121%	2
05 - II. chirurgická klinika - cévně-transplantační	3	10	-7	30%	0	3	-3	0%	0	0%	0	0	0	0	0	0	0	16	178%	1
06 - Neurochirurgická klinika	0	0	0	0%	0	0	0	0%	0	0%	0	0	0	0	0	0	0	0	0%	0
08 - Porodnicko-gynekologická klinika	0	0	0	0%	0	0	0	0%	0	0%	0	0	0	0	0	0	0	0	0%	0
10 - Dětská klinika	257	206	51	125%	43	31	12	139%	-7	71%	0	0	0	0	0	0	0	147	100%	0
11 - Ortopedická klinika	62	21	41	295%	10	1	9	1000%	0	0%	0	0	0	0	0	0	0	21	100%	0
12 - Urologická klinika	208	261	-53	80%	27	36	-9	75%	-7	57%	0	0	0	0	0	0	0	225	131%	3
13 - Otolaryngologická klinika	328	230	98	143%	45	31	14	145%	0	0%	0	0	0	0	0	0	0	138	100%	0
14 - Oční klinika	49	41	8	120%	10	4	6	250%	5	0%	0	0	0	0	0	0	5	33	100%	0
25 - Klinika ústní, čelistní a obličejové chirurgie	1	4	-3	25%	1	1	0	100%	0	0%	0	0	0	0	0	0	0	3	0%	1
29 - Oddělení plastické a estetické chirurgie	47	57	-10	82%	8	7	1	114%	0	0%	0	0	0	0	0	0	0	41	132%	1
31 - Traumatologická klinika	25	15	10	167%	3	0	3	0%	0	0%	0	0	0	0	0	0	0	23	100%	0
47 - Centrální operační sály	2	0	2	0%	0	0	0	0%	0	0%	0	0	0	0	0	0	0	0	0%	0
50 - Kardiologická klinika	0	0	0	0%	0	0	0	0%	0	0%	0	0	0	0	0	0	0	0	0%	0

