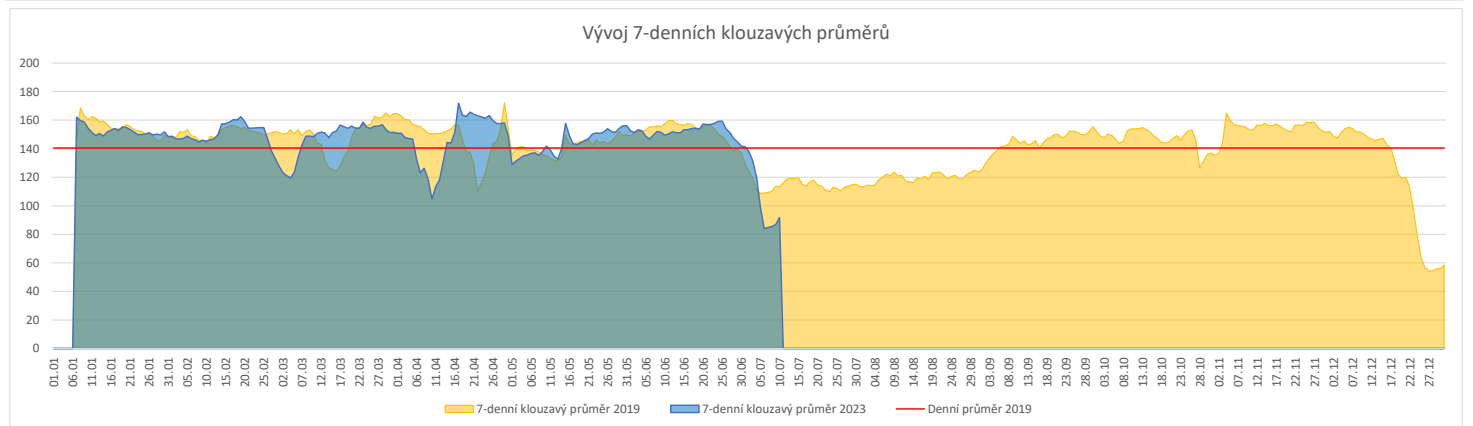
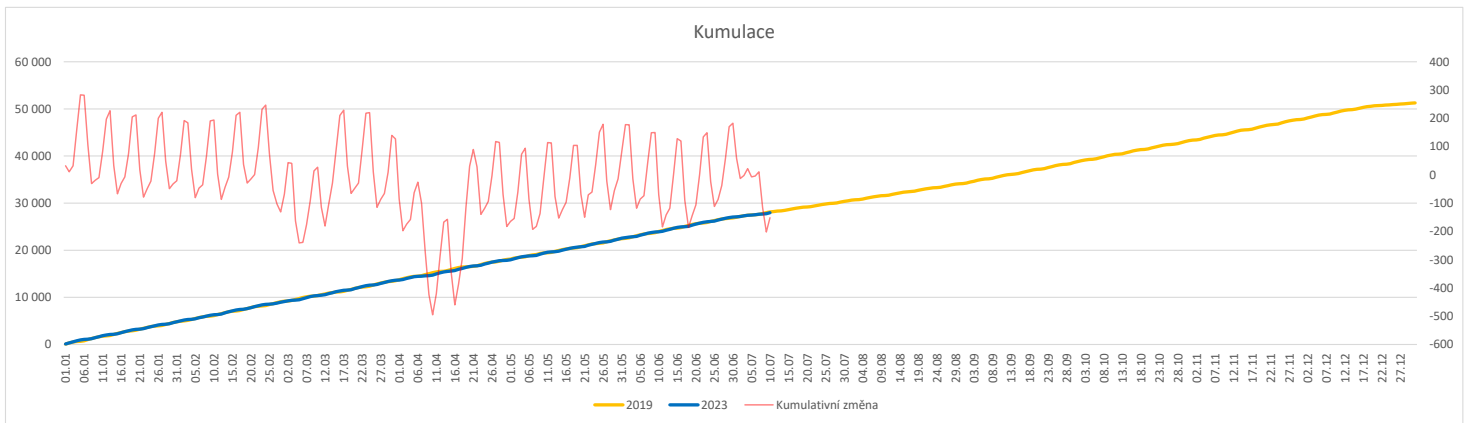


Vývoj počtu pacientů přijatých k hospitalizaci (RČ/den/klinika) k datu 10.07.2023

	Od počátku roku				Období posledních 30 dnů				Posledních 7 dní do 10.07.2023							Referenční cíl do konce roku	Týdenní navýšení			
	2023	2019	2023/2019	99%	2023	2019	2023/2019	93%	Pr7d23/Pr7d19	Po 10	Ne 9	So 8	Pa 7	Čt 6	St 5			Út 4		
FNOL CELKEM - bez překladů vč. COVID+ (kliniky níže vč. překladů)	27 966	28 118	-152	99%	4 102	4 404	-302	93%	-21	81%	191	92	54	99	55	41	110	23 303	101%	7
Chirurgické obory	14 009	14 479	-470	97%	2 014	2 192	-178	92%	-10	81%	81	55	29	41	35	17	37	11 950	104%	19
04 - I. chirurgická klinika	2 170	2 229	-59	97%	326	316	10	103%	1	113%	17	7	4	8	3	1	5	1 770	103%	3
05 - II. chirurgická klinika - cévně-transplantační	969	980	-11	99%	144	126	18	114%	1	167%	8	4	2	5	2	0	4	766	101%	1
06 - Neurochirurgická klinika	992	942	50	105%	140	163	-23	86%	0	100%	3	6	1	4	4	2	5	843	100%	0
08 - Porodnicko-gynekologická klinika	2 095	2 299	-204	91%	315	389	-74	81%	-4	68%	10	10	11	7	7	2	7	2 174	110%	9
10 - Dětská klinika (bez doprovodů)	2 578	2 617	-39	99%	386	418	-32	92%	-3	74%	8	4	6	10	6	7	9	2 026	102%	2
11 - Ortopedická klinika	1 689	1 578	111	107%	224	213	11	105%	0	88%	10	8	2	0	3	0	0	1 177	100%	0
12 - Urologická klinika	1 026	1 136	-110	90%	157	182	-25	86%	-1	74%	10	6	0	1	4	0	2	1 093	111%	5
13 - Otolaryngologická klinika	729	809	-80	90%	61	138	-77	44%	-2	46%	3	4	0	1	2	1	0	665	114%	4
14 - Oční klinika	595	524	71	114%	65	64	1	102%	-1	45%	0	2	0	1	0	0	2	364	100%	0
25 - Klinika ústní, čelistní a obličejové chirurgie	580	643	-63	90%	83	114	-31	73%	-1	75%	4	2	1	2	0	1	2	622	111%	3
31 - Traumatologická klinika	1 054	1 290	-236	82%	180	208	-28	87%	-2	70%	11	3	5	6	6	3	3	1 301	122%	10
50 - Kardiochirurgická klinika	394	398	-4	99%	49	24	25	204%	0	0%	0	0	0	0	0	0	3	360	101%	1
Interní a komplementární obory	13 957	13 639	318	102%	2 088	2 212	-124	94%	-11	81%	110	37	25	58	20	24	73	11 671	102%	0
01 - I. interní klinika - kardiologická	3 019	2 882	137	105%	458	435	23	105%	-2	81%	22	7	2	16	3	3	15	2 365	100%	0
02 - II. interní klinika gastroenterologie a geriatry	1 641	1 461	180	112%	253	241	12	105%	1	119%	8	6	1	14	1	4	16	1 344	100%	0
03 - III. interní klinika - nefrologická, revmatologická a endokrinologická	1 522	1 591	-69	96%	232	280	-48	83%	-3	67%	17	1	9	2	0	4	3	1 427	105%	3
07 - Klinika anesteziologie, resuscitace a intenzivní medicíny	874	941	-67	93%	126	152	-26	83%	0	104%	8	2	2	5	2	3	3	937	108%	3
09 - Novorozenecké oddělení	1 147	1 306	-159	88%	206	242	-36	85%	-3	64%	8	8	8	2	7	3	6	1 391	113%	7
16 - Klinika plicních nemocí a tuberkulózy	1 738	1 884	-146	92%	218	301	-83	72%	-4	35%	4	1	2	3	1	1	4	1 608	110%	6
17 - Neurologická klinika	1 516	1 477	39	103%	215	212	3	101%	0	103%	12	5	1	4	5	4	5	1 335	100%	0
18 - Klinika psychiatrie	634	694	-60	91%	106	108	-2	98%	-1	75%	2	5	1	2	0	1	4	611	111%	3
20 - Klinika chorob kožních a pohlavních	425	385	40	110%	55	54	1	102%	-1	42%	2	0	0	1	1	0	1	321	100%	0
21 - Onkologická klinika	1 373	1 148	225	120%	187	201	-14	93%	-1	80%	10	2	1	7	1	1	11	1 123	100%	0
22 - Klinika nukleární medicíny	205	190	15	108%	34	16	18	213%	1	0%	4	0	0	0	0	0	2	135	100%	0
26 - Oddělení rehabilitace	525	488	37	108%	83	82	1	101%	-1	81%	11	0	0	3	0	0	3	333	100%	0
30 - Oddělení geriatry	345	369	-24	93%	49	64	-15	77%	-1	57%	3	0	0	4	0	0	1	310	108%	1
32 - Hemato-onkologická klinika	513	614	-101	84%	78	116	-38	67%	-2	62%	9	0	0	2	1	1	5	606	120%	5
52 - Klinika infekčního lékařství	211	0	211	0%	40	0	40	0%	1	0%	1	1	1	4	0	1	2	0	0%	0


Legenda:

Denní report počtu pacientů přijatých k hospitalizaci čerpá z chorobopisů MEDEA.

Na úrovni kliniky obsahuje veškeré příjmy na lůžko dotčené kliniky, včetně hospitalizací přeložených z jiných klinik (ne však příjmy z jiných středisek v rámci dané kliniky).

Na úrovni FNOL celkem obsahuje pouze externí příjmy, vyloučeny jsou veškeré překlady v rámci FNOL.

Kumulativní počet pacientů přijatých k hospitalizaci od začátku roku je srovnáván se stejným obdobím referenčního roku. Ve stejné logice je srovnáván kumulativní počet posledních 30 dnů.

Ukazatel Pr7d23/Pr7d19: průměrný počet pacientů přijatých k hospitalizaci za posledních 7 dní aktuálního období je srovnáván se 7-denním průměrem referenčního roku 2019.

Ukazatel 'Referenční cíl' do konce roku: vyjadřuje počet pacientů přijatých k hospitalizaci, který je nutno splnit do konce roku 2023 pro dosažení produkce referenčního roku 2019. Pokud byl vykázan v aktuálním roce do dne reportu vyšší objem péče, zůstává 'Referenční cíl' shodný s výkonností referenčního roku.

Referenční cíl se může lišit od 'produkčního cíle', který je uveden v měsíčním reportingu a reflektuje výsledky jednání hospodářských schůzek.

Ukazatel Týdenní navýšení: Navýšení týdenního počtu přijatých pacientů k hospitalizaci ve zbývajícím období do konce roku ke splnění 'Referenčního cíle'.

Poznámka:

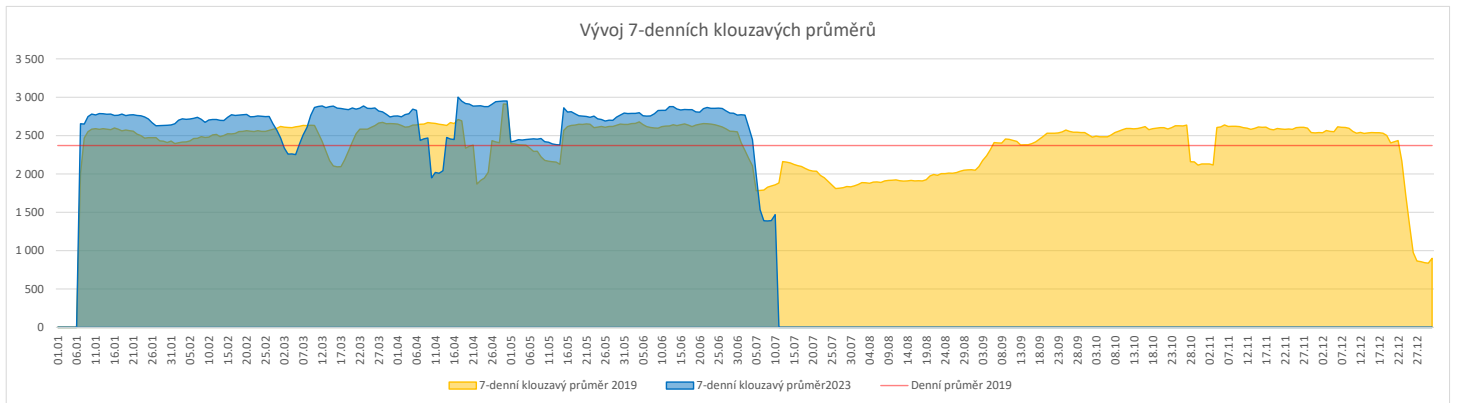
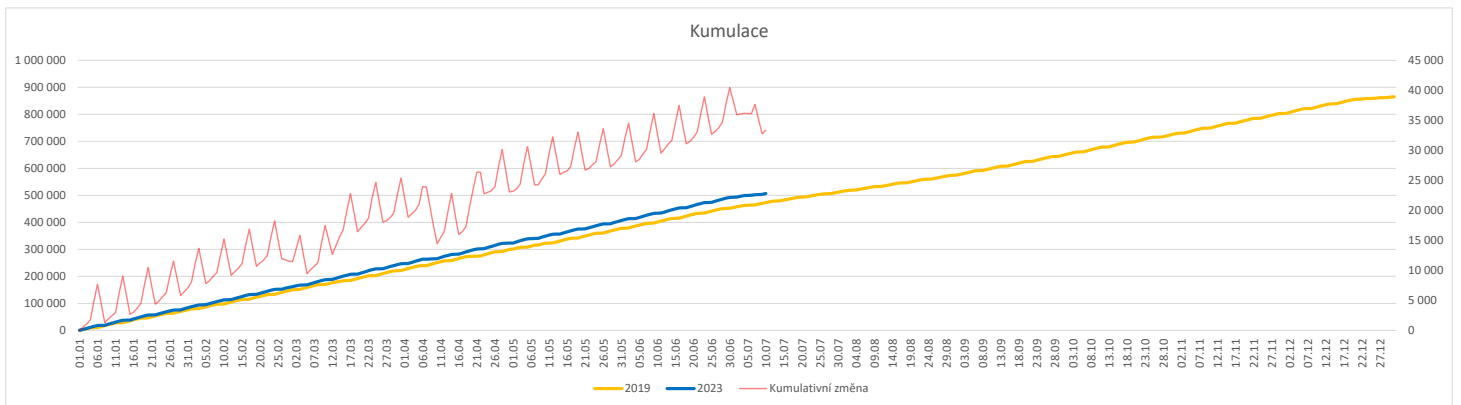
01 - I. interní klinika - kardiologická

V počtech přijatých pacientů nejsou započítány hodnoty covid+ oddělení Franze Josefa

07 - Klinika anesteziologie, resuscitace a intenzivní medicíny

V počtech přijatých pacientů jsou v roce 2019 započítáni pacienti z kliniky 59 - Oddělení intenzivní péče chirurgických oborů

	Od počátku roku			Období posledních 30 dnů			Posledních 7 dní do 10.07.2023							Referenční cíl do konce roku	Týdenní navýšení					
	2023	2019	2023/2019	2023	2019	2023/2019	Pr7d23/Pr7d19	Po 10	Ne 9	So 8	Pa 7	Čt 6	St 5			Út 4				
FNOL CELKEM	506 955	473 474	33 481	107%	73 424	76 235	-2 811	96%	-390	79%	3 405	529	524	2 073	509	520	2 722	391 559	100%	0
01 - I. interní klinika - kardiologická	15 868	16 174	-306	98%	2 240	2 402	-162	93%	-7	83%	91	4	3	58	5	5	82	13 223	102%	13
02 - II. interní klinika gastroenterologická a geriatrická	17 888	14 251	3 637	126%	2 629	2 106	523	125%	3	105%	137	5	4	110	4	9	135	12 406	100%	0
03 - III. interní klinika - nefrologická, revmatologická a endokrinologická	25 767	23 121	2 646	111%	3 891	3 872	19	100%	-46	54%	145	5	8	133	2	8	84	19 248	100%	0
04 - I. chirurgická klinika	13 887	13 433	454	103%	1 905	1 942	-37	98%	-14	69%	88	8	5	57	9	6	42	11 020	100%	0
05 - II. chirurgická klinika - cévně-transplantační	6 716	6 573	143	102%	920	1 039	-119	89%	-6	74%	49	0	0	30	1	2	38	5 292	100%	0
06 - Neurochirurgická klinika	6 769	5 712	1 057	119%	1 068	937	131	114%	8	144%	60	4	5	50	7	5	59	5 015	100%	0
07 - Klinika anesteziologie, resuscitace a intenzivní medicíny	17 645	16 779	866	105%	2 279	2 513	-234	91%	-12	78%	109	1	4	77	5	5	82	13 381	100%	0
08 - Porodnicko-gynekologická klinika	15 313	17 643	-2 330	87%	2 335	3 033	-698	77%	-29	65%	121	19	17	76	20	16	101	17 344	116%	94
09 - Novorozenecké oddělení	1 084	1 180	-96	92%	188	213	-25	88%	-0	94%	6	2	1	5	0	1	14	1 108	109%	4
10 - Dětská klinika	29 001	26 322	2 679	110%	4 446	4 375	71	102%	-9	91%	162	50	71	144	55	55	144	20 443	100%	0
11 - Ortopedická klinika	23 639	19 826	3 813	119%	3 258	2 980	278	109%	-4	93%	159	5	0	83	2	1	103	16 535	100%	0
12 - Urologická klinika	19 876	20 686	-810	96%	2 788	3 456	-668	81%	-41	49%	132	2	2	53	1	0	85	17 359	105%	33
13 - Otolaryngologická klinika	27 196	20 489	6 707	133%	3 461	3 551	-90	97%	-18	84%	142	66	68	99	71	75	108	15 350	100%	0
14 - Oční klinika	24 447	22 017	2 430	111%	3 492	3 309	183	106%	-2	97%	167	32	44	65	41	33	124	18 447	100%	0
15 - Oddělení alergologie a kl. imun.	14 074	13 736	338	102%	1 444	2 209	-765	65%	-9	75%	116	0	0	0	0	0	80	11 035	100%	0
16 - Klinika plicních nemocí a tuberkulózy	16 473	16 140	333	102%	2 436	2 526	-90	96%	-27	56%	82	5	0	48	8	1	98	12 745	100%	0
17 - Neurologická klinika	11 834	13 153	-1 319	90%	1 678	2 201	-523	76%	-23	51%	86	0	1	18	0	0	67	12 109	112%	53
18 - Klinika psychiatrie	10 219	8 767	1 452	117%	1 467	1 585	-118	93%	-12	71%	100	4	4	20	10	8	69	8 295	100%	0
19 - Klinika pracovního lékařství	8 511	10 950	-2 439	78%	1 399	1 384	15	101%	-6	75%	46	0	0	20	0	0	70	8 248	142%	98
20 - Klinika chorob kožních a pohlavních	22 943	20 878	2 065	110%	3 080	3 312	-232	93%	-24	67%	155	5	9	54	6	10	113	17 202	100%	0
21 - Onkologická klinika	39 034	31 972	7 062	122%	5 717	5 099	618	112%	-38	72%	285	13	1	163	1	7	200	26 998	100%	0
22 - Klinika nukleární medicíny	1 567	1 769	-202	89%	216	256	-40	84%	2	367%	4	0	0	5	0	0	13	1 687	114%	9
25 - Klinika ústní, čelistní a obličejové chirurgie	20 414	21 708	-1 294	94%	3 104	3 802	-698	82%	-33	72%	106	64	70	101	62	71	127	21 362	106%	52
26 - Oddělení rehabilitace	20 659	18 158	2 501	114%	2 904	2 933	-29	99%	-18	76%	155	0	9	128	2	4	110	16 262	100%	0
27 - Klinika tělovýchovného lékařství a kardiiovaskulární rehabilitace	13 511	12 036	1 475	112%	1 820	1 898	-78	96%	-13	64%	131	0	0	0	0	0	37	9 945	100%	0
28 - Ústav lékařské genetiky	3 394	4 357	-963	78%	464	644	-180	72%	-5	68%	13	0	0	7	18	14	27	3 790	134%	39
29 - Oddělení plastické a estetické chirurgie	8 151	8 517	-366	96%	1 217	1 382	-165	88%	-13	64%	62	1	2	35	2	4	57	7 223	105%	15
30 - Oddělení geriatric	1 278	1 458	-180	88%	190	240	-50	79%	-1	77%	13	0	0	7	0	0	13	1 329	116%	8
31 - Traumatologická klinika	9 139	10 280	-1 141	89%	1 402	1 716	-314	82%	-14	72%	81	0	0	79	0	1	81	10 263	113%	46
32 - Hemato-onkologická klinika	14 393	14 034	359	103%	2 168	2 356	-188	92%	-14	73%	94	2	2	78	0	1	91	11 801	100%	0
33 - Oddělení klinické biochemie	740	738	2	100%	119	141	-22	84%	-1	69%	10	0	0	0	0	0	1	467	100%	0
35 - Transfúzní oddělení	223	118	105	189%	34	24	10	142%	0	120%	4	0	0	2	0	0	0	95	100%	0
36 - Oddělení klinické logopedie	398	267	131	149%	47	45	2	104%	-0	88%	3	0	0	2	0	0	2	263	100%	0
39 - Oddělení klinické psychologie	4 090	3 662	428	112%	574	576	-2	100%	-3	64%	19	0	0	15	0	0	7	2 936	100%	0
43 - Ústav farmakologie	181	168	13	108%	20	30	-10	67%	0	125%	1	0	0	2	0	0	2	181	100%	0
45 - Sociální oddělení	977	896	81	109%	149	171	-22	87%	-0	88%	7	0	0	4	0	0	12	781	100%	0
50 - Kardiochirurgická klinika	4 828	3 194	1 634	151%	735	488	247	151%	7	194%	31	5	0	30	6	2	29	3 076	100%	0
52 - Klinika infekčního lékařství	220	0	220	0%	32	0	32	0%	0	0%	1	0	0	0	0	0	1	0	0%	0
60 - Oddělení urgentního příjmu	33 975	32 269	1 706	105%	6 012	5 480	532	110%	33	120%	222	227	194	215	171	176	214	28 699	100%	0
Očkovací centrum	434	577	-143	75%	0	0	0	0%	0	0%	0	0	0	0	0	0	0	143	0%	6


Legenda:

Denní report počtu ambulantních vyšetření obsahuje všechny ambulantně ošetřené rodná čísla v daný den na konkrétní klinice.

Kumulativní počet ambulantních vyšetření od začátku roku je srovnáván se stejným obdobím referenčního roku. Ve stejné logice je srovnáván kumulativní počet posledních 30 dnů.

Ukazatel Pr7d23/Pr7d19: průměrný počet ambulantně vyšetřených pacientů za posledních 7 dní je srovnán se 7-denním průměrem referenčního roku 2019.

Ukazatel 'Referenční cíl' do konce roku: vyjadřuje počet ambulantně vyšetřených pacientů, který je nutno splnit do konce roku 2023 pro dosažení produkce referenčního roku 2019. Pokud byl vykázan v aktuálním roce do dne reportu vyšší objem péče, zůstává 'Referenční cíl' shodný s výkonností referenčního roku.

Referenční cíl se může lišit od 'produkčního cíle', který je uveden v měsíčním reportingu a reflektuje výsledky jednání hospodářských schůzek.

Ukazatel Týdenní navýšení: Navýšení týdenního počtu ambulantních vyšetření ve zbývajícím období do konce roku ke splnění 'Referenčního cíle'.

Poznámka:

07 - Klinika anesteziologie, resuscitace a intenzivní medicíny

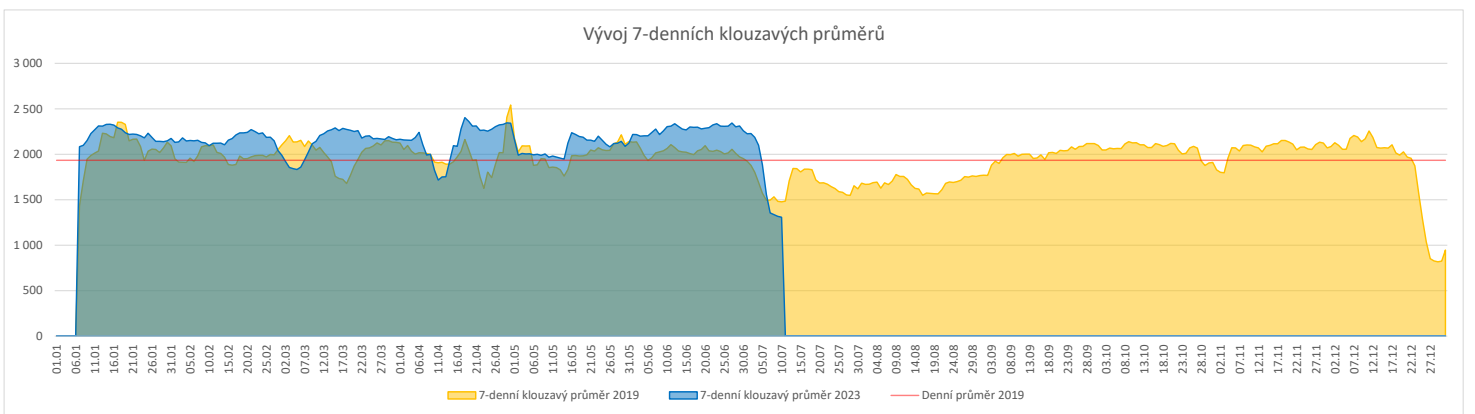
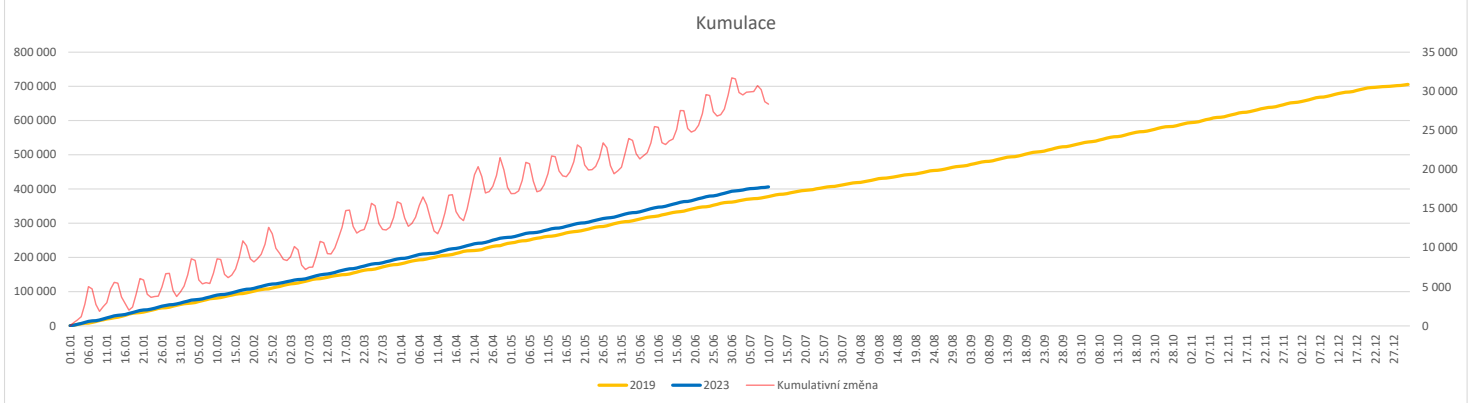
V počtech ambulantních vyšetření jsou v roce 2019 započítáni pacienti z kliniky 59 - Oddělení intenzivní péče chirurgických oborů

60 - Oddělení urgentního příjmu

V počtech ambulantních vyšetření nejsou započítány vyšetření na pracovištích Antigenní testy a Odběrové místo.

Vývoj počtu laboratorních výkonů evidovaných v OpenLIMS a žádanků evidovaných v LIMS (RČ/den/klinika) k datu 10.07.2023

	Od počátku roku				Období posledních 30 dnů				Posledních 7 dní do 10.07.2023							Referenční cíl do konce roku	Týdenní navýšení			
	2023	2019	2023/2019	106%	2023	2019	2023/2019	104%	Pr7d23/Pr7d19	Po 10	Ne 9	So 8	Pa 7	Čt 6	St 5			Út 4		
FNOL CELKEM	389 656	366 138	23 518	106%	58 841	56 476	2 365	104%	-168	89%	1 574	577	1 232	1 236	641	1 205	2 469	327 785	84%	0
28 - Ústav lékařské genetiky	1 627	1 440	187	113%	215	210	5	102%	2	139%	13	0	0	11	3	4	19	914	100%	0
32 - Hemato-onkologická klinika	135 862	125 364	10 498	108%	20 302	19 888	414	102%	-75	85%	866	224	216	609	207	252	685	109 471	100%	0
33 - Oddělení klinické biochemie	188 050	179 047	9 003	105%	28 539	27 234	1 305	105%	-78	88%	251	243	861	246	313	834	1 415	156 472	100%	0
35 - Transfuzní oddělení	12 272	12 611	-339	97%	2 129	1 974	155	108%	6	111%	64	68	78	85	74	33	43	11 089	103%	14
38 - Ústav soudního lékařství a medicínského práva	2 197	1 625	572	135%	318	273	45	116%	-3	59%	2	0	0	0	0	0	30	1 778	100%	0
40 - Ústav mikrobiologie	49 648	46 051	3 597	108%	7 338	6 897	441	106%	-14	93%	378	42	77	285	44	82	277	37 125	100%	0


Legenda:

Denní report obsahuje množství laboratorních výkonů ve vyjádření RČ/den/klinika evidovaných v systému OpenLIMS.

U klinik 28 a 40 jsou zdrojem obdržené žádanky ve vyjádření RČ/den/klinika evidovaných v systému LIMS.

Kumulativní počet laboratorních výkonů od začátku roku je srovnáván se stejným obdobím referenčního roku. Ve stejné logice je srovnáván kumulativní počet posledních 30 dnů.

Ukazatel Pr7d23/Pr7d19: průměrný počet laboratorních výkonů za posledních 7 dní je srovnán se 7-denním průměrem referenčního roku 2019.

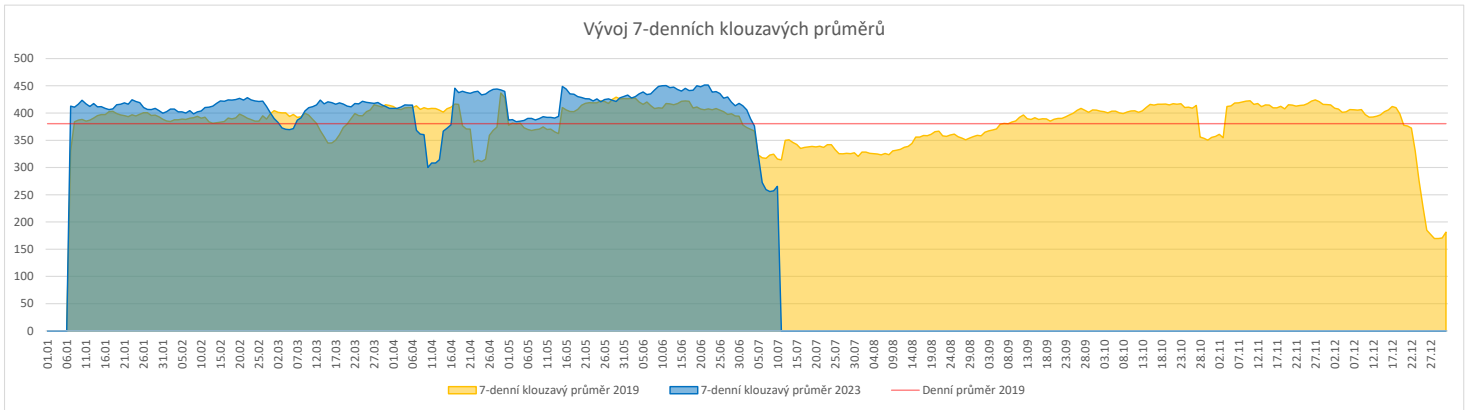
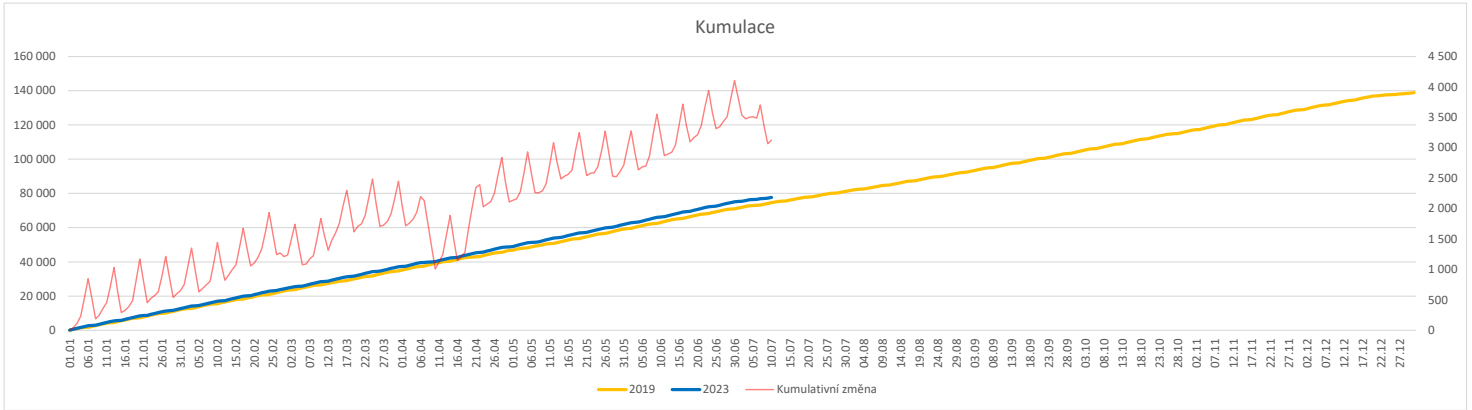
Ukazatel 'Referenční cíl' do konce roku: vyjadřuje počet laboratorních výkonů, který je nutno splnit do konce roku 2023 pro dosažení produkce referenčního roku 2019. Pokud byl vykázan v aktuálním roce do dne reportu vyšší objem péče, zůstává 'Referenční cíl' shodný s výkonností referenčního roku.

Referenční cíl se může lišit od 'produkčního cíle', který je uveden v měsíčním reportingu a reflektuje výsledky jednání hospodářských schůzek.

Ukazatel Týdenní navýšení: Navýšení týdenního počtu laboratorních výkonů ve zbývajícím období do konce roku ke splnění 'Referenčního cíle'.

Vývoj počtu RDG vyšetření (RČ/den/klinika) k datu 10.07.2023

	Od počátku roku			Období posledních 30 dnů			Posledních 7 dní do 10.07.2023							Referenční cíl do konce roku	Týdenní navýšení	
	2023	2019	2023/2019	2023	2019	2023/2019	Pr7d23/Pr7d19	Po 10	Ne 9	So 8	Pa 7	Čt 6	St 5			Út 4
FNOL CELKEM	77 740	74 559	3 181 104%	11 694	12 121	-427 96%	-50 84%	486	144	137	384	123	138	445	64 314 100%	0
22 - Klinika nukleární medicíny	5 228	5 598	-370 93%	739	906	-167 82%	-13 42%	43	0	0	13	0	0	9	5 049 108%	15
34 - Radiologická klinika	72 512	68 961	3 551 105%	10 955	11 215	-260 98%	-37 87%	443	144	137	371	123	138	436	59 635 100%	0


Legenda:

Denní report obsahuje množství RDG výkonů ve vyjádření RČ/den/klinika.

Kumulativní počet RDG výkonů od začátku roku je srovnáván se stejným obdobím referenčního roku. Ve stejné logice je srovnáván kumulativní počet posledních 30 dní.

Ukazatel Pr7d23/Pr7d19: průměrný počet RDG výkonů za posledních 7 dní je srovnán se 7-denním průměrem referenčního roku 2019.

Ukazatel 'Referenční cíl' do konce roku: vyjadřuje počet RDG výkonů, který je nutno splnit do konce roku 2023 pro dosažení produkce referenčního roku 2019. Pokud byl vykázan v aktuálním roce do dne reportu vyšší objem péče, zůstává 'Referenční cíl' shodný s výkonností referenčního roku.

Referenční cíl se může lišit od 'produkčního cíle', který je uveden v měsíčním reportingu a reflektuje výsledky jednání hospodářských schůzek.

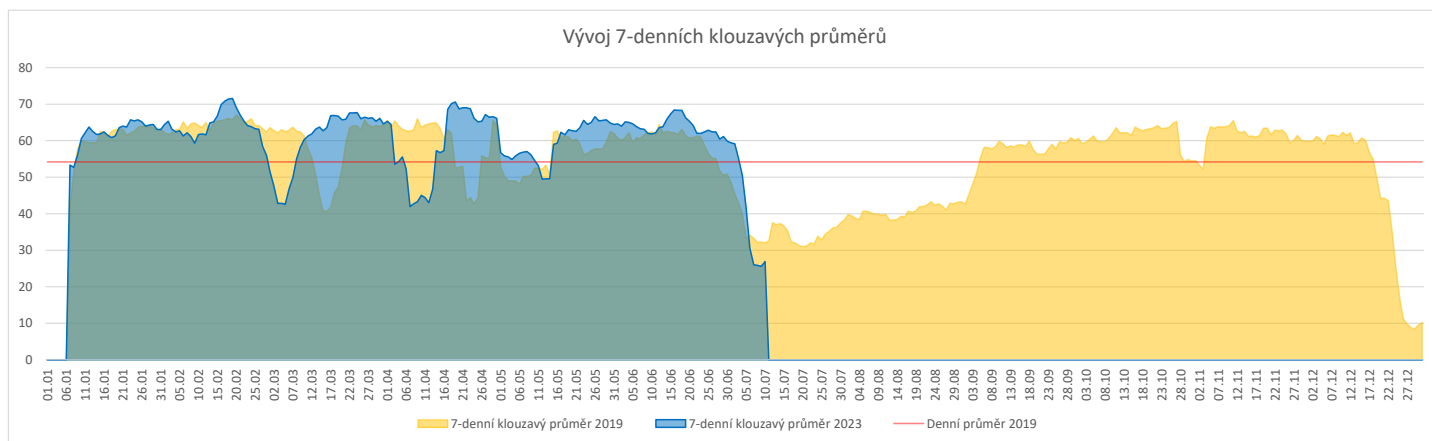
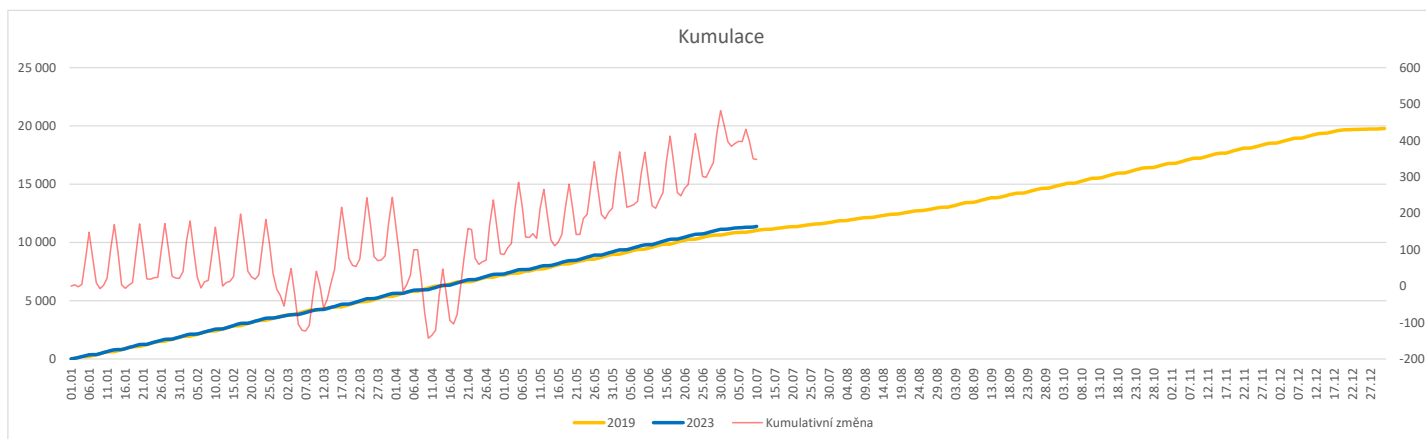
Ukazatel Týdenní navýšení: Navýšení týdenního počtu RDG výkonů ve zbývajícím období do konce roku ke splnění 'Referenčního cíle'.

Poznámka:

34 - Radiologická klinika

V počtech RDG vyšetření nejsou započítána mamografická vyšetření.

	Od počátku roku				Období posledních 30 dnů				Posledních 7 dní do 10.07.2023							Referenční cíl do konce roku	Týdenní navýšení			
	2023	2019	2023/2019		2023	2019	2023/2019		Pr7d23/Pr7d19	Po 10	Ne 9	So 8	Pa 7	Čt 6	St 5			Út 4		
FNOL CELKEM (pouze celková anestezie, bez klinik s počtem 0 v roce 2019)	11 380	11 029	351	103%	1 585	1 605	-20	99%												
Celkem operace evidované v MEDIX	16 366	11 259	5 107	145%	2 295	1 637	658	140%	8	124%	85	10	11	63	13	16	85	8 928	100%	0
01 - I. interní klinika - kardiologická	2 931	0	2 931	0%	441	0	441	0%	9	0%	23	1	2	13	2	2	17	1	100%	0
02 - II. interní klinika gastroenterologická a geriatrická	467	0	467	0%	66	0	66	0%	1	0%	2	0	0	5	0	0	3	0	0%	0
04 - I. chirurgická klinika	1 905	1 812	93	105%	280	243	37	115%	1	126%	6	3	2	7	3	1	7	1 405	100%	0
05 - II. chirurgická klinika - cévně-transplantační	729	696	33	105%	121	95	26	127%	1	147%	3	0	0	6	1	2	10	542	100%	0
06 - Neurochirurgická klinika	999	924	75	108%	149	157	-8	95%	1	125%	4	0	3	5	4	7	7	843	100%	0
08 - Porodnicko-gynekologická klinika	1 308	1 385	-77	94%	171	218	-47	78%	-3	53%	8	3	1	1	0	1	6	1 192	107%	4
10 - Dětská klinika	257	206	51	125%	38	31	7	123%	-0	0%	0	0	0	0	0	0	0	147	100%	0
11 - Ortopedická klinika	1 860	1 638	222	114%	254	221	33	115%	-0	86%	10	0	0	4	0	0	4	1 244	100%	0
12 - Urologická klinika	1 008	1 089	-81	93%	134	170	-36	79%	-2	45%	6	0	0	3	0	0	4	949	109%	4
13 - Otolaryngologická klinika	1 049	871	178	120%	95	135	-40	70%	-1	47%	2	0	0	1	0	0	5	623	100%	0
14 - Oční klinika	145	136	9	107%	21	12	9	175%	0	100%	1	0	0	0	0	0	0	105	100%	0
16 - Klinika plicních nemocí a tuberkulózy	107	0	107	0%	13	0	13	0%	0	0%	0	0	0	0	0	0	0	0	0%	0
21 - Onkologická klinika	33	0	33	0%	9	0	9	0%	0	0%	0	0	0	0	0	0	0	0	0%	0
25 - Klinika ústní, želistní a obličejové chirurgie	609	316	293	193%	80	57	23	140%	0	114%	1	0	0	2	0	0	5	246	100%	0
29 - Oddělení plastické a estetické chirurgie	1 206	420	786	287%	165	63	102	262%	1	225%	5	0	0	6	0	0	7	307	100%	0
31 - Traumatologická klinika	1 091	1 178	-87	93%	170	195	-25	87%	-1	83%	11	1	2	9	3	2	6	1 089	109%	4
34 - Radiologická klinika	198	39	159	508%	27	7	20	386%	1	0%	2	0	0	0	0	0	2	9	100%	0
47 - Centrální operační sály	40	170	-130	24%	8	10	-2	80%	-0	75%	0	2	1	0	0	0	0	244	214%	6
50 - Kardiochirurgická klinika	424	379	45	112%	53	23	30	230%	1	0%	1	0	0	1	0	1	2	357	100%	0


Legenda:

Denní report počtu operací obsahuje všechny uvedené oddělení prováděné operace v daný den na sálech, které jsou evidované v MEDIX.

Kumulativní počet operací od začátku roku je srovnáván se stejným obdobím referenčního roku. Ve stejné logice je srovnáván kumulativní počet posledních 30 dní.

Ukazatel Pr7d23/Pr7d19: průměrný počet operací za posledních 7 dní je srovnán se 7-denním průměrem referenčního roku 2019.

Ukazatel 'Referenční cíl' do konce roku: vyjadřuje počet operací, který je nutno splnit do konce roku 2023 pro dosažení produkce referenčního roku 2019. Pokud byl vykázan v aktuálním roce do dne reportu vyšší objem péče, zůstává 'Referenční cíl' shodný s výkonností referenčního roku.

Referenční cíl' se může lišit od 'produkčního cíle', který je uveden v měsíčním reportingu a reflektuje výsledky jednání hospodářských schůzek.

Ukazatel Týdenní navýšení: Navýšení týdenního počtu operací ve zbývajícím období do konce roku ke splnění 'Referenčního cíle'.

Ukazatel FNOL celkem nezahrnuje kliniky, které měly v referenčním roce počet operací v MEDIX 0 a které neproběhly v celkové anestezii.

Využití operačních sálů dětské kliniky dle operujících klinik k datu 10.07.2023

	Od počátku roku				Období posledních 30 dnů				Posledních 7 dní od do 10.07.2023								Referenční cíl do konce roku	Týdenní navýšení	
	2023	2019	2023/2019	%	2023	2019	2023/2019	%	Pr7d/Pr7d	Po 10	Ne 9	So 8	Pa 7	Čt 6	St 5	Út 4			
FNOL CELKEM	1 157	1 054	103	110%	151	142	9	106%	6	160%	0	0	0	0	0	0	706	100%	0
04 - I. chirurgická klinika	175	204	-29	86%	16	23	-7	70%	0	0%	0	0	0	0	0	0	166	121%	2
05 - II. chirurgická klinika - cévně-transplantační	3	10	-7	30%	0	3	-3	0%	0	0%	0	0	0	0	0	0	16	178%	1
06 - Neurochirurgická klinika	0	0	0	0%	0	0	0	0%	0	0%	0	0	0	0	0	0	0	0%	0
08 - Porodnicko-gynekologická klinika	0	0	0	0%	0	0	0	0%	0	0%	0	0	0	0	0	0	0	0%	0
10 - Dětská klinika	257	206	51	125%	38	31	7	123%	-1	500%	0	0	0	0	0	0	147	100%	0
11 - Ortopedická klinika	62	21	41	295%	10	1	9	1000%	0	0%	0	0	0	0	0	0	21	100%	0
12 - Urologická klinika	208	263	-55	79%	27	38	-11	71%	-6	67%	0	0	0	0	0	0	225	132%	3
13 - Otolaryngologická klinika	328	230	98	143%	38	31	7	123%	0	0%	0	0	0	0	0	0	138	100%	0
14 - Oční klinika	49	41	8	120%	10	4	6	250%	0	0%	0	0	0	0	0	0	33	100%	0
25 - Klinika ústní, čelistní a obličejové chirurgie	1	4	-3	25%	1	1	0	100%	0	0%	0	0	0	0	0	0	3	0%	1
29 - Oddělení plastické a estetické chirurgie	47	57	-10	82%	8	7	1	114%	0	0%	0	0	0	0	0	0	41	132%	1
31 - Traumatologická klinika	25	18	7	139%	3	3	0	100%	-3	0%	0	0	0	0	0	0	20	100%	0
47 - Centrální operační sály	2	0	2	0%	0	0	0	0%	0	0%	0	0	0	0	0	0	0	0%	0
50 - Kardiologická klinika	0	0	0	0%	0	0	0	0%	0	0%	0	0	0	0	0	0	0	0%	0

