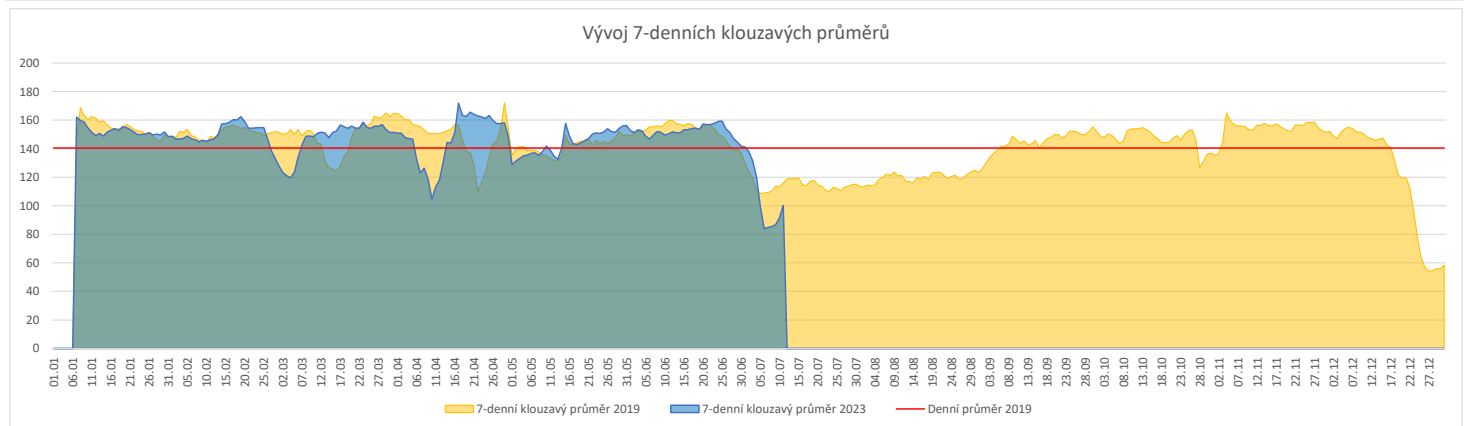
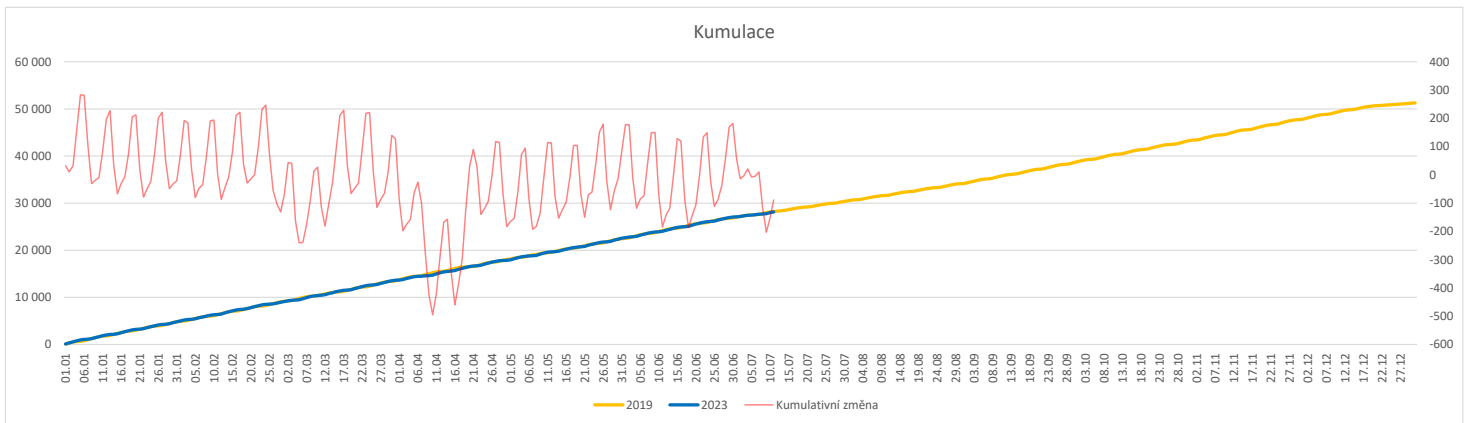


**Vývoj počtu pacientů přijatých k hospitalizaci (RČ/den/klinika) k datu 11.07.2023**

	Od počátku roku				Období posledních 30 dnů				Posledních 7 dní do 11.07.2023							Referenční cíl do konce roku	Týdenní navýšení			
	2023	2019	2023/2019		2023	2019	2023/2019		Pr7d23/Pr7d19	Út 11	Po 10	Ne 9	So 8	Pa 7	Čt 6			St 5		
<b>FNOL CELKEM - bez překladů vč. COVID+ (kliniky níže vč. překladů)</b>	<b>28 135</b>	<b>28 224</b>	<b>-89</b>	<b>100%</b>	<b>4 232</b>	<b>4 251</b>	<b>-19</b>	<b>100%</b>	<b>-16</b>	<b>86%</b>	<b>170</b>	<b>191</b>	<b>92</b>	<b>54</b>	<b>99</b>	<b>55</b>	<b>41</b>	<b>23 134</b>	<b>100%</b>	<b>4</b>
<b>Chirurgické obory</b>	<b>14 092</b>	<b>14 523</b>	<b>-431</b>	<b>97%</b>	<b>2 081</b>	<b>2 100</b>	<b>-19</b>	<b>99%</b>	<b>-5</b>	<b>90%</b>	<b>84</b>	<b>81</b>	<b>55</b>	<b>29</b>	<b>41</b>	<b>35</b>	<b>17</b>	<b>11 867</b>	<b>104%</b>	<b>18</b>
04 - I. chirurgická klinika	2 179	2 241	-62	97%	334	309	25	108%	-0	98%	9	17	7	4	8	3	1	1 761	104%	3
05 - II. chirurgická klinika - cévně-transplantační	972	982	-10	99%	146	120	26	122%	1	150%	3	8	4	2	5	2	0	763	101%	1
06 - Neurochirurgická klinika	998	945	53	106%	143	155	-12	92%	0	100%	6	3	6	1	4	4	2	840	100%	0
08 - Porodnicko-gynekologická klinika	2 104	2 306	-202	91%	321	382	-61	84%	-3	76%	9	10	10	11	7	7	2	2 165	110%	9
10 - Dětská klinika (bez doprovodů)	2 601	2 620	-19	99%	403	397	6	102%	0	100%	24	8	4	6	10	6	7	2 003	101%	1
11 - Ortopedická klinika	1 700	1 584	116	107%	235	206	29	114%	0	110%	11	10	8	2	0	3	0	1 171	100%	0
12 - Urologická klinika	1 037	1 139	-102	91%	168	170	-2	99%	0	103%	11	10	6	0	1	4	0	1 082	110%	5
13 - Otolaryngologická klinika	733	814	-81	90%	65	136	-71	48%	-2	56%	4	3	4	0	1	2	1	661	114%	4
14 - Oční klinika	597	524	73	114%	67	57	10	118%	-1	50%	2	0	2	0	1	0	0	364	100%	0
25 - Klinika ústní, čelistní a obličejové chirurgie	583	648	-65	90%	85	111	-26	77%	-1	65%	3	4	2	1	2	0	1	619	112%	3
31 - Traumatologická klinika	1 061	1 293	-232	82%	186	197	-11	94%	-1	80%	7	11	3	5	6	6	3	1 294	122%	10
50 - Kardiochirurgická klinika	394	398	-4	99%	49	21	28	233%	0	0%	0	0	0	0	0	0	0	360	101%	1
<b>Interní a komplementární obory</b>	<b>14 043</b>	<b>13 701</b>	<b>342</b>	<b>102%</b>	<b>2 151</b>	<b>2 151</b>	<b>0</b>	<b>100%</b>	<b>-10</b>	<b>83%</b>	<b>86</b>	<b>110</b>	<b>37</b>	<b>25</b>	<b>58</b>	<b>20</b>	<b>24</b>	<b>11 609</b>	<b>102%</b>	<b>0</b>
01 - I. interní klinika - kardiologická	3 039	2 896	143	105%	474	429	45	110%	-2	84%	20	22	7	2	16	3	3	2 351	100%	0
02 - II. interní klinika gastroenterologie a geriatry	1 653	1 467	186	113%	260	237	23	110%	0	105%	12	8	6	1	14	1	4	1 338	100%	0
03 - III. interní klinika - nefrologická, revmatologická a endokrinologická	1 532	1 599	-67	96%	236	267	-31	88%	-2	78%	10	17	1	9	2	0	4	1 417	105%	3
07 - Klinika anesteziologie, resuscitace a intenzivní medicíny	876	945	-69	93%	125	148	-23	84%	0	109%	2	8	2	2	5	2	3	935	108%	3
09 - Novorozenecké oddělení	1 156	1 314	-158	88%	213	243	-30	88%	-3	69%	9	8	8	8	2	7	3	1 382	113%	7
16 - Klinika plicních nemocí a tuberkulózy	1 743	1 889	-146	92%	219	284	-65	77%	-4	40%	5	4	1	2	3	1	1	1 603	110%	6
17 - Neurologická klinika	1 527	1 483	44	103%	222	206	16	108%	1	111%	11	12	5	1	4	5	4	1 329	100%	0
18 - Klinika psychiatrie	637	695	-58	92%	108	105	3	103%	-1	78%	3	2	5	1	2	0	1	608	111%	3
20 - Klinika chorob kožních a pohlavních	429	385	44	111%	58	52	6	112%	-0	73%	4	2	0	0	1	1	0	321	100%	0
21 - Onkologická klinika	1 382	1 157	225	119%	196	200	-4	98%	-2	72%	9	10	2	1	7	1	1	1 114	100%	0
22 - Klinika nukleární medicíny	206	190	16	108%	35	14	21	250%	1	0%	1	4	0	0	0	0	0	135	100%	0
26 - Oddělení rehabilitace	528	489	39	108%	86	72	14	119%	-0	85%	3	11	0	0	3	0	0	332	100%	0
30 - Oddělení geriatry	349	370	-21	94%	53	62	-9	85%	0	110%	4	3	0	0	4	0	0	306	107%	1
32 - Hemato-onkologická klinika	517	618	-101	84%	82	113	-31	73%	-2	55%	4	9	0	0	2	1	1	602	120%	5
52 - Klinika infekčního lékařství	211	0	211	0%	39	0	39	0%	1	0%	0	1	1	1	4	0	1	0	0%	0


**Legenda:**

Denní report počtu pacientů přijatých k hospitalizaci čerpá z chorobopisů MEEDA.

Na úrovni kliniky obsahuje veškeré příjmy na lůžko dotčené kliniky, včetně hospitalizací přeložených z jiných klinik (ne však příjmy z jiných středisek v rámci dané kliniky).

Na úrovni FNOL celkem obsahuje pouze externí příjmy, vyloučeny jsou veškeré překlady v rámci FNOL.

Kumulativní počet pacientů přijatých k hospitalizaci od začátku roku je srovnáván se stejným obdobím referenčního roku. Ve stejné logice je srovnáván kumulativní počet posledních 30 dnů.

Ukazatel Pr7d23/Pr7d19: průměrný počet pacientů přijatých k hospitalizaci za posledních 7 dní aktuálního období je srovnáván se 7-denním průměrem referenčního roku 2019.

Ukazatel 'Referenční cíl' do konce roku: vyjadřuje počet pacientů přijatých k hospitalizaci, který je nutno splnit do konce roku 2023 pro dosažení produkce referenčního roku 2019. Pokud byl vykázan v aktuálním roce do dne reportu vyšší objem péče, zůstává 'Referenční cíl' shodný s výkonností referenčního roku.

Referenční cíl se může lišit od 'produkčního cíle', který je uveden v měsíčním reportingu a reflektuje výsledky jednání hospodářských schůzek.

Ukazatel Týdenní navýšení: Navýšení týdenního počtu přijatých pacientů k hospitalizaci ve zbývajícím období do konce roku ke splnění 'Referenčního cíle'.

**Poznámka:**

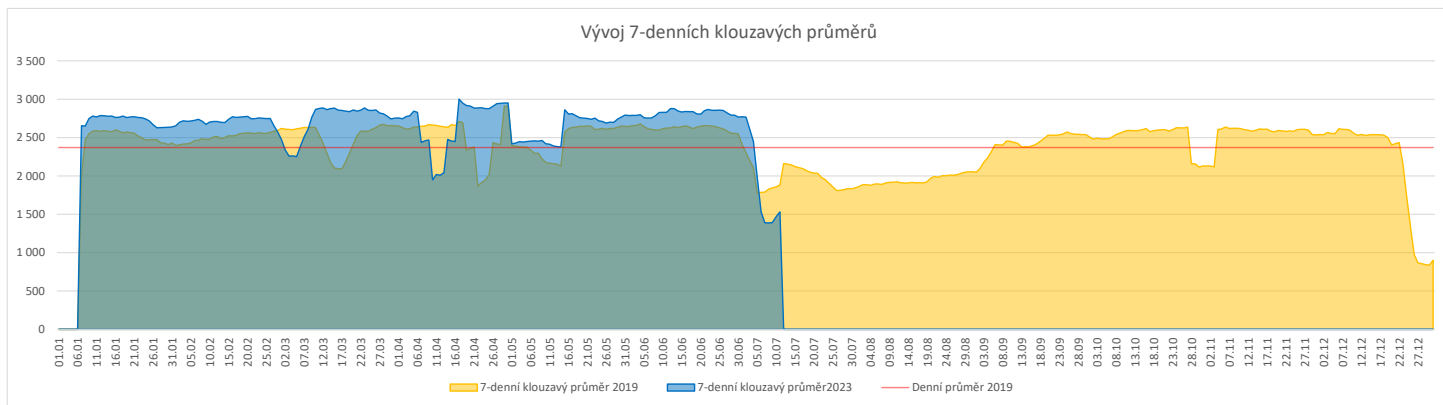
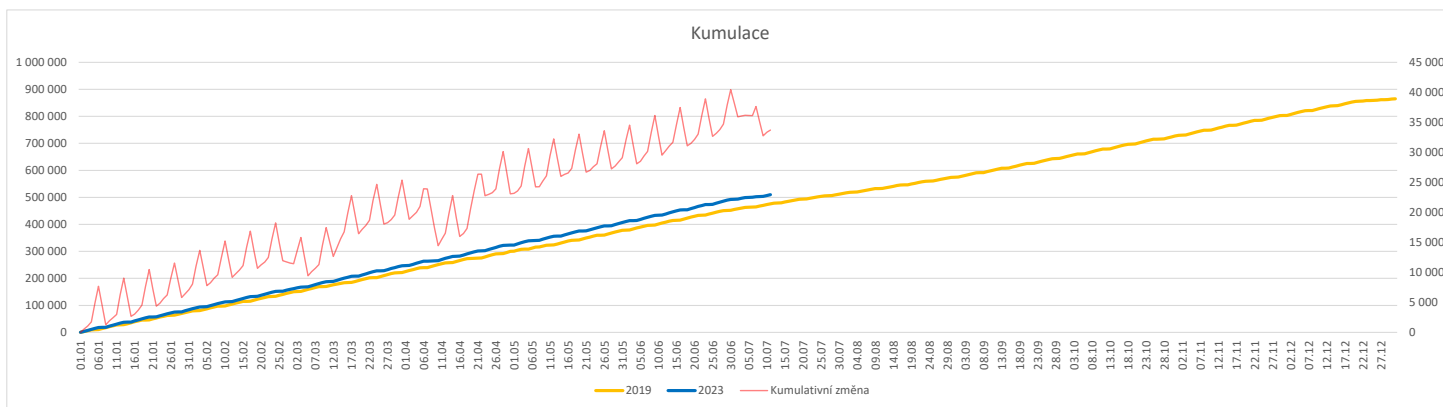
01 - I. interní klinika - kardiologická

V počtech přijatých pacientů nejsou započítány hodnoty covid+ oddělení Franze Josefa

07 - Klinika anesteziologie, resuscitace a intenzivní medicíny

V počtech přijatých pacientů jsou v roce 2019 započítáni pacienti z kliniky 59 - Oddělení intenzivní péče chirurgických oborů

	Od počátku roku				Období posledních 30 dnů				Posledních 7 dní do 11.07.2023							Referenční cíl do konce roku	Týdenní navýšení				
	2023	2019	2023/2019	107%	2023	2019	2023/2019	101%	Pr7d23/Pr7d19	Út 11	Po 10	Ne 9	So 8	Pa 7	Čt 6			St 5			
<b>FNOL CELKEM</b>	<b>510 111</b>	<b>476 245</b>	<b>33 866</b>	<b>107%</b>	<b>76 054</b>	<b>75 078</b>	<b>976</b>	<b>101%</b>	<b>-350</b>	<b>81%</b>	<b>3 156</b>	<b>3 405</b>	<b>529</b>	<b>524</b>	<b>2 073</b>	<b>509</b>	<b>520</b>	<b>388 788</b>	<b>100%</b>	<b>0</b>	
01 - I. interní klinika - kardiologická	15 925	16 245	-320	98%	2 289	2 316	-27	99%	-11	75%	57	91	4	3	58	5	5	13 166	102%	13	
02 - II. interní klinika gastroenterologická a geriatrická	18 022	14 376	3 646	125%	2 757	2 125	632	130%	-4	94%	134	137	5	4	110	4	9	12 281	100%	0	
03 - III. interní klinika - nefrologická, revmatologická a endokrinologická	25 867	23 291	2 576	111%	3 988	3 843	145	104%	-52	53%	100	145	5	8	133	2	8	19 078	100%	0	
04 - I. chirurgická klinika	13 964	13 484	480	104%	1 968	1 902	66	103%	-8	81%	77	88	8	5	57	9	6	10 969	100%	0	
05 - II. chirurgická klinika - cévně-transplantační	6 762	6 598	164	102%	965	1 007	-42	96%	-1	93%	46	49	0	0	30	1	2	5 267	100%	0	
06 - Neurochirurgická klinika	6 820	5 757	1 063	118%	1 116	916	200	122%	5	126%	51	60	4	5	50	7	5	4 970	100%	0	
07 - Klinika anesteziologie, resuscitace a intenzivní medicíny	17 758	16 840	918	105%	2 390	2 426	-36	99%	-7	86%	113	109	1	4	77	5	5	13 320	100%	0	
08 - Porodnicko-gynekologická klinika	15 397	17 743	-2 346	87%	2 403	2 985	-582	81%	-25	67%	84	121	19	17	76	20	16	17 260	116%	94	
09 - Novorozenecké oddělení	1 097	1 188	-91	92%	201	208	-7	97%	-1	78%	13	6	2	1	5	0	1	1 095	109%	4	
10 - Dětská klinika	29 139	26 494	2 645	110%	4 544	4 352	192	104%	-15	87%	138	162	50	71	144	55	55	20 271	100%	0	
11 - Ortopedická klinika	23 738	19 909	3 829	119%	3 355	2 862	493	117%	-4	92%	99	159	5	0	83	2	1	16 452	100%	0	
12 - Urologická klinika	19 988	20 815	-827	96%	2 896	3 350	-454	86%	-37	54%	112	132	2	2	53	1	0	17 247	105%	34	
13 - Otolaryngologická klinika	27 328	20 647	6 681	132%	3 525	3 535	-10	100%	-19	83%	132	142	66	68	99	71	75	15 192	100%	0	
14 - Oční klinika	24 592	22 158	2 434	111%	3 598	3 241	357	111%	-5	93%	145	167	32	44	65	41	33	18 306	100%	0	
15 - Oddělení alergologie a kl. imun.	14 172	13 782	390	103%	1 542	2 143	-601	72%	-5	87%	98	116	0	0	0	0	0	10 989	100%	0	
16 - Klinika plicních nemocí a tuberkulózy	16 548	16 242	306	102%	2 511	2 490	21	101%	-30	51%	75	82	5	0	48	8	1	12 643	100%	0	
17 - Neurologická klinika	11 918	13 239	-1 321	90%	1 760	2 185	-425	81%	-23	54%	84	86	0	1	18	0	0	12 025	112%	53	
18 - Klinika psychiatrie	10 302	8 834	1 468	117%	1 544	1 567	-23	99%	-12	73%	83	100	4	4	20	10	8	8 228	100%	0	
19 - Klinika pracovního lékařství	8 568	10 996	-2 428	78%	1 456	1 354	102	108%	-8	68%	57	46	0	0	20	0	0	8 191	142%	98	
20 - Klinika chorob kožních a pohlavních	23 110	20 989	2 121	110%	3 242	3 235	7	100%	-12	83%	167	155	5	9	54	6	10	17 091	100%	0	
21 - Onkologická klinika	39 309	32 194	7 115	122%	5 979	5 063	916	118%	-32	77%	275	285	13	1	163	1	7	26 776	100%	0	
22 - Klinika nukleární medicíny	1 579	1 772	-193	89%	227	250	-23	91%	2	263%	12	4	0	0	5	0	0	1 675	113%	8	
25 - Klinika ústní, čelistní a obličejové chirurgie	20 531	21 835	-1 304	94%	3 161	3 787	-626	83%	-33	72%	117	106	64	70	101	62	71	21 245	107%	53	
26 - Oddělení rehabilitace	20 823	18 274	2 549	114%	3 059	2 922	137	105%	-8	89%	164	155	0	9	128	2	4	16 146	100%	0	
27 - Klinika tělovýchovného lékařství a kardiovaskulární rehabilitace	13 626	12 100	1 526	113%	1 935	1 856	79	104%	-1	98%	115	131	0	0	0	0	0	9 881	100%	0	
28 - Ústav lékařské genetiky	3 435	4 391	-956	78%	505	654	-149	77%	-7	66%	41	13	0	0	7	18	14	3 749	134%	39	
29 - Oddělení plastické a estetické chirurgie	8 212	8 591	-379	96%	1 276	1 376	-100	93%	-17	59%	61	62	1	2	35	2	4	7 162	106%	16	
30 - Oddělení geriatric	1 285	1 463	-178	88%	197	231	-34	85%	-3	60%	7	13	0	0	7	0	0	1 322	116%	8	
31 - Traumatologická klinika	9 228	10 348	-1 120	89%	1 491	1 702	-211	88%	-9	81%	89	81	0	0	79	0	1	10 174	112%	45	
32 - Hemato-onkologická klinika	14 511	14 126	385	103%	2 283	2 346	-63	97%	-11	79%	118	94	2	2	78	0	1	11 709	100%	0	
33 - Oddělení klinické biochemie	749	738	11	101%	128	132	-4	97%	1	190%	9	10	0	0	0	0	0	467	100%	0	
35 - Transfúzní oddělení	223	118	105	189%	34	22	12	155%	0	150%	0	4	0	0	2	0	0	95	100%	0	
36 - Oddělení klinické logopedie	401	271	130	148%	50	45	5	111%	0	114%	3	3	0	0	2	0	0	259	100%	0	
39 - Oddělení klinické psychologie	4 118	3 669	449	112%	602	562	40	107%	-0	98%	28	19	0	0	15	0	0	2 929	100%	0	
43 - Ústav farmakologie	181	169	12	107%	20	29	-9	69%	-0	75%	0	1	0	0	2	0	0	180	100%	0	
45 - Sociální oddělení	987	900	87	110%	159	165	-6	96%	0	111%	10	7	0	0	4	0	0	777	100%	0	
50 - Kardiochirurgická klinika	4 845	3 205	1 640	151%	751	470	281	160%	6	175%	17	31	5	0	30	6	2	3 065	100%	0	
52 - Klinika infekčního lékařství	220	0	220	0%	32	0	32	0%	0	0%	0	1	0	0	0	0	0	0	0	0%	0
60 - Oddělení urgentního příjmu	34 193	32 411	1 782	105%	6 012	5 415	597	111%	33	119%	218	222	227	194	215	171	176	28 557	100%	0	
Okčovací centrum	434	577	-143	75%	0	0	0	0%	0	0%	0	0	0	0	0	0	0	143	0%	6	


**Legenda:**

Denní report počtu ambulantních vyšetření obsahuje všechny ambulantně ošetřené rodná čísla v daný den na konkrétní klinice.

Kumulativní počet ambulantních vyšetření od začátku roku je srovnáván se stejným obdobím referenčního roku. Ve stejné logice je srovnáván kumulativní počet posledních 30 dnů.

Ukazatel Pr7d23/Pr7d19: průměrný počet ambulantně vyšetřených pacientů za posledních 7 dní je srovnán se 7-denním průměrem referenčního roku 2019.

Ukazatel 'Referenční cíl' do konce roku: vyjadřuje počet ambulantně vyšetřených pacientů, který je nutno splnit do konce roku 2023 pro dosažení produkce referenčního roku 2019. Pokud byl vykázan v aktuálním roce do dne reportu vyšší objem péče, zůstává 'Referenční cíl' shodný s výkonností referenčního roku.

Referenční cíl se může lišit od 'produkčního cíle', který je uveden v měsíčním reportingu a reflektuje výsledky jednání hospodářských schůzek.

Ukazatel Týdenní navýšení: Navýšení týdenního počtu ambulantních vyšetření ve zbývajícím období do konce roku ke splnění 'Referenčního cíle'.

**Poznámka:**

07 - Klinika anesteziologie, resuscitace a intenzivní medicíny

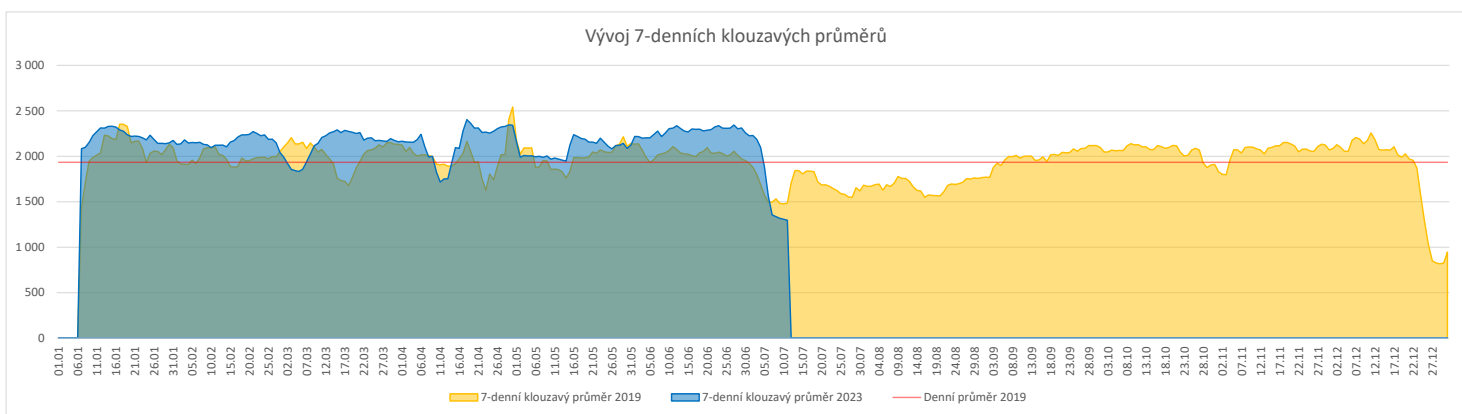
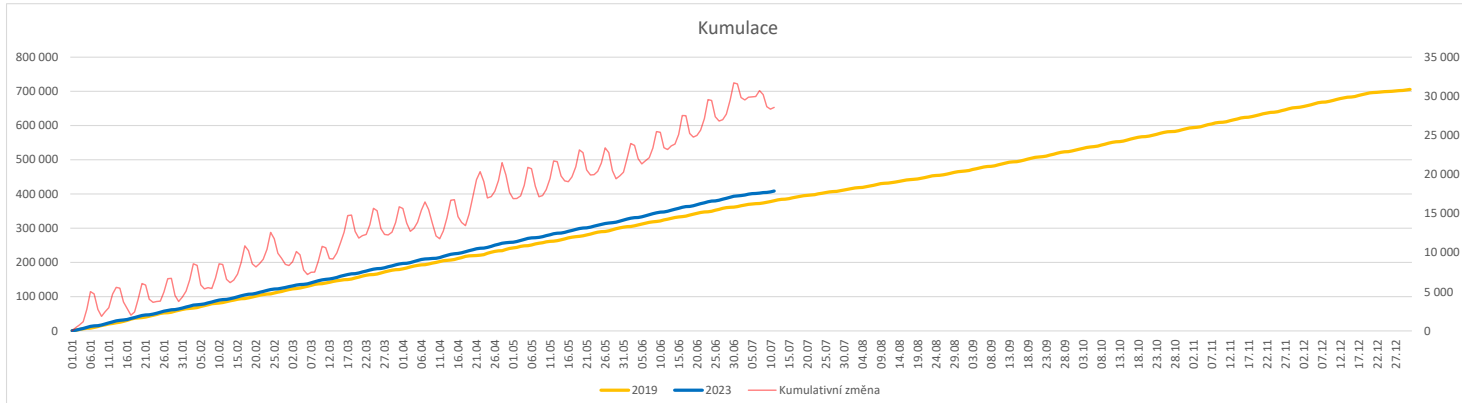
V počtech ambulantních vyšetření jsou v roce 2019 započítáni pacienti z kliniky 59 - Oddělení intenzivní péče chirurgických oborů

60 - Oddělení urgentního příjmu

V počtech ambulantních vyšetření nejsou započítány vyšetření na pracovištích Antigenní testy a Odběrové místo.

**Vývoj počtu laboratorních výkonů evidovaných v OpenLIMS a žádanků evidovaných v LIMS (RČ/den/klinika) k datu 11.07.2023**

	Od počátku roku				Období posledních 30 dnů				Posledních 7 dní do 11.07.2023							Referenční cíl do konce roku	Týdenní navýšení			
	2023	2019	2023/2019	106%	2023	2019	2023/2019	105%	Pr7d23/Pr7d19	Út 11	Po 10	Ne 9	So 8	Pa 7	Čt 6			St 5		
<b>FNOL CELKEM</b>	<b>392 058</b>	<b>368 260</b>	<b>23 798</b>	<b>106%</b>	<b>59 449</b>	<b>56 827</b>	<b>2 622</b>	<b>105%</b>	<b>-187</b>	<b>87%</b>	<b>2 402</b>	<b>1 574</b>	<b>577</b>	<b>1 232</b>	<b>1 236</b>	<b>641</b>	<b>1 205</b>	<b>325 534</b>	<b>84%</b>	<b>0</b>
28 - Ústav lékařské genetiky	1 647	1 449	198	114%	235	209	26	112%	2	138%	20	13	0	0	11	3	4	905	100%	0
32 - Hemato-onkologická klinika	136 659	126 102	10 557	108%	20 844	19 632	1 212	106%	-70	87%	797	866	224	216	609	207	252	108 733	100%	0
33 - Oddělení klinické biochemie	189 253	180 090	9 163	105%	28 367	27 990	377	101%	-93	86%	1 203	251	243	861	246	313	834	155 429	100%	0
35 - Transfuzní oddělení	12 321	12 679	-358	97%	2 102	1 984	118	106%	10	118%	49	64	68	78	85	74	33	11 040	103%	15
38 - Ústav soudního lékařství a medicínského práva	2 198	1 629	569	135%	319	263	56	121%	-8	5%	1	2	0	0	0	0	0	1 774	100%	0
40 - Ústav mikrobiologie	49 980	46 311	3 669	108%	7 582	6 749	833	112%	-8	96%	332	378	42	77	285	44	82	36 865	100%	0


**Legenda:**

Denní report obsahuje množství laboratorních výkonů ve vyjádření RČ/den/klinika evidovaných v systému OpenLIMS.

U klinik 28 a 40 jsou zdrojem obdržené žádanky ve vyjádření RČ/den/klinika evidovaných v systému LIMS.

Kumulativní počet laboratorních výkonů od začátku roku je srovnáván se stejným obdobím referenčního roku. Ve stejné logice je srovnáván kumulativní počet posledních 30 dnů.

Ukazatel Pr7d23/Pr7d19: průměrný počet laboratorních výkonů za posledních 7 dní je srovnán se 7-denním průměrem referenčního roku 2019.

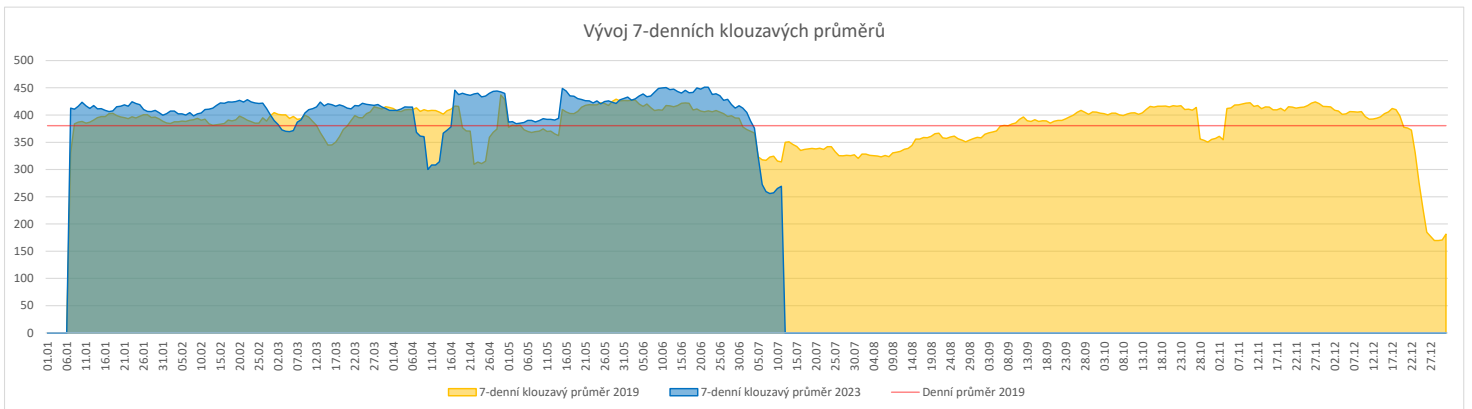
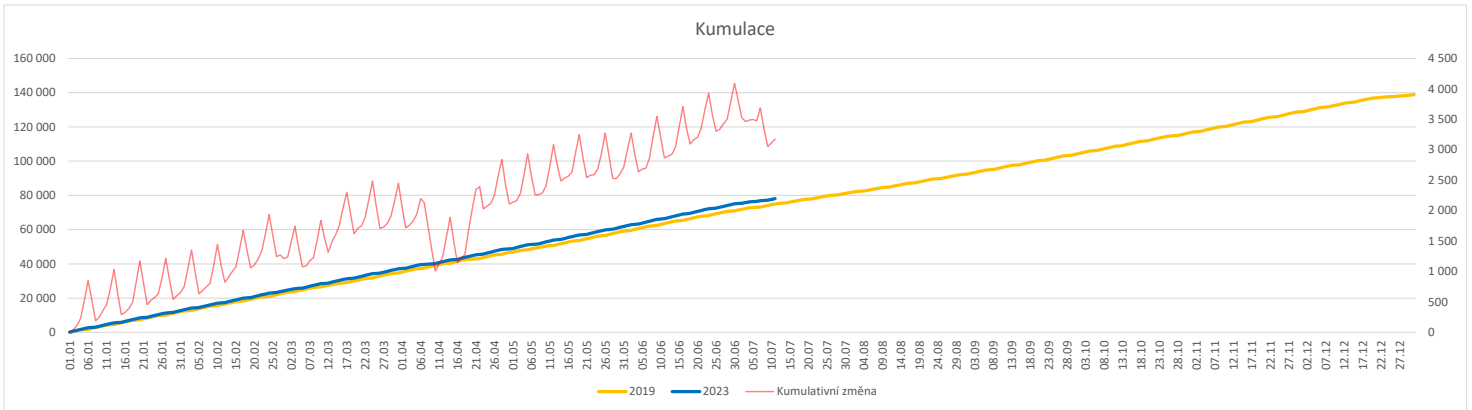
Ukazatel 'Referenční cíl' do konce roku: vyjadřuje počet laboratorních výkonů, který je nutno splnit do konce roku 2023 pro dosažení produkce referenčního roku 2019. Pokud byl vykázan v aktuálním roce do dne reportu vyšší objem péče, zůstává 'Referenční cíl' shodný s výkonností referenčního roku.

Referenční cíl se může lišit od 'produkčního cíle', který je uveden v měsíčním reportingu a reflektuje výsledky jednání hospodářských schůzek.

Ukazatel Týdenní navýšení: Navýšení týdenního počtu laboratorních výkonů ve zbývajícím období do konce roku ke splnění 'Referenčního cíle'.

**Vývoj počtu RDG vyšetření (RČ/den/klinika) k datu 11.07.2023**

	Od počátku roku				Období posledních 30 dnů				Posledních 7 dní do 11.07.2023							Referenční cíl do konce roku	Týdenní navýšení			
	2023	2019	2023/2019	104%	2023	2019	2023/2019	100%	Pr7d23/Pr7d19	Út 11	Po 10	Ne 9	So 8	Pa 7	Čt 6			St 5		
<b>FNOL CELKEM</b>	<b>78 199</b>	<b>74 970</b>	<b>3 229</b>	<b>104%</b>	<b>11 941</b>	<b>11 983</b>	<b>-42</b>	<b>100%</b>	<b>-45</b>	<b>86%</b>	<b>473</b>	<b>485</b>	<b>144</b>	<b>137</b>	<b>384</b>	<b>123</b>	<b>138</b>	<b>63 903</b>	<b>100%</b>	<b>0</b>
22 - Klinika nukleární medicíny	5 246	5 642	-396	93%	746	911	-165	82%	-11	54%	31	43	0	0	13	0	0	5 031	109%	16
34 - Radiologická klinika	72 953	69 328	3 625	105%	11 195	11 072	123	101%	-34	88%	442	442	144	137	371	123	138	59 268	100%	0


**Legenda:**

Denní report obsahuje množství RDG výkonů ve vyjádření RČ/den/klinika.

Kumulativní počet RDG výkonů od začátku roku je srovnáván se stejným obdobím referenčního roku. Ve stejné logice je srovnáván kumulativní počet posledních 30 dní.

Ukazatel Pr7d23/Pr7d19: průměrný počet RDG výkonů za posledních 7 dní je srovnán se 7-denním průměrem referenčního roku 2019.

Ukazatel 'Referenční cíl' do konce roku: vyjadřuje počet RDG výkonů, který je nutno splnit do konce roku 2023 pro dosažení produkce referenčního roku 2019. Pokud byl vykázan v aktuálním roce do dne reportu vyšší objem péče, zůstává 'Referenční cíl' shodný s výkonností referenčního roku.

Referenční cíl se může lišit od 'produkčního cíle', který je uveden v měsíčním reportingu a reflektuje výsledky jednání hospodářských schůzek.

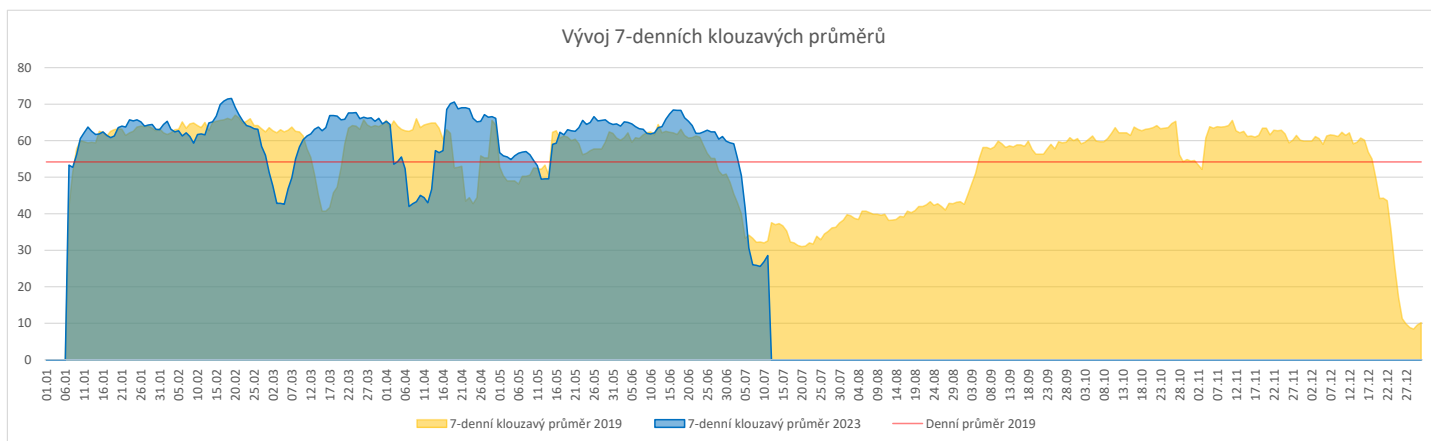
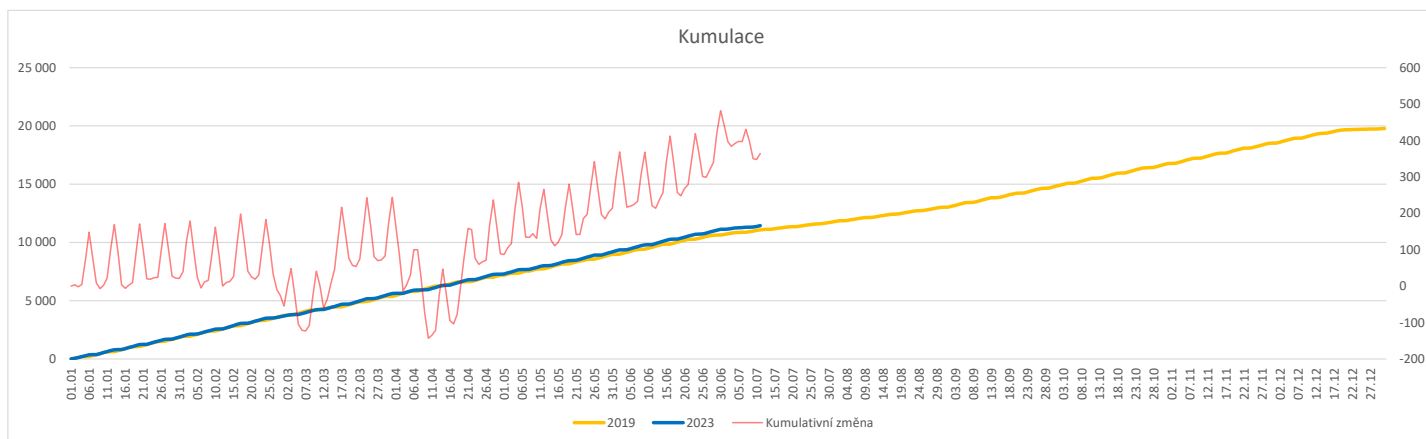
Ukazatel Týdenní navýšení: Navýšení týdenního počtu RDG výkonů ve zbývajícím období do konce roku ke splnění 'Referenčního cíle'.

**Poznámka:**

34 - Radiologická klinika

V počtech RDG vyšetření nejsou započítána mamografická vyšetření.

	Od počátku roku				Období posledních 30 dnů				Posledních 7 dní do 11.07.2023							Referenční cíl do konce roku	Týdenní navýšení			
	2023	2019	2023/2019	%	2023	2019	2023/2019	%	Pr7d23/Pr7d19	Út 11	Po 10	Ne 9	So 8	Pa 7	Čt 6			St 5		
<b>FNOL CELKEM (pouze celková anestezie, bez klinik s počtem 0 v roce 2019)</b>	<b>11 447</b>	<b>11 080</b>	<b>367</b>	<b>103%</b>	<b>1 641</b>	<b>1 571</b>	<b>70</b>	<b>104%</b>	<b>11</b>	<b>132%</b>	<b>107</b>	<b>86</b>	<b>10</b>	<b>11</b>	<b>63</b>	<b>13</b>	<b>16</b>	<b>8 876</b>	<b>100%</b>	<b>0</b>
<b>Celkem operace evidované v MEDIX</b>	<b>16 474</b>	<b>11 311</b>	<b>5 163</b>	<b>146%</b>	<b>2 386</b>	<b>1 603</b>	<b>783</b>	<b>149%</b>	<b>11</b>	<b>132%</b>	<b>107</b>	<b>86</b>	<b>10</b>	<b>11</b>	<b>63</b>	<b>13</b>	<b>16</b>	<b>8 876</b>	<b>100%</b>	<b>0</b>
01 - I. interní klinika - kardiologická	2 954	0	2 954	0%	460	0	460	0%	9	0%	23	23	1	2	13	2	2	1	100%	0
02 - II. interní klinika gastroenterologická a geriatrická	475	0	475	0%	74	0	74	0%	2	0%	7	3	0	0	5	0	0	0	0%	0
04 - I. chirurgická klinika	1 916	1 820	96	105%	287	240	47	120%	1	118%	11	6	3	2	7	3	1	1 397	100%	0
05 - II. chirurgická klinika - cévně-transplantační	733	698	35	105%	122	90	32	136%	1	160%	4	3	0	0	6	1	2	540	100%	0
06 - Neurochirurgická klinika	1 006	930	76	108%	154	155	-1	99%	1	120%	7	4	0	3	5	4	7	837	100%	0
08 - Porodnicko-gynekologická klinika	1 314	1 390	-76	95%	175	213	-38	82%	-2	61%	6	8	3	1	1	0	1	1 186	107%	4
10 - Dětská klinika	257	206	51	125%	38	31	7	123%	-0	0%	0	0	0	0	0	0	0	147	100%	0
11 - Ortopedická klinika	1 871	1 646	225	114%	265	216	49	123%	-0	96%	11	10	0	0	4	0	0	1 236	100%	0
12 - Urologická klinika	1 015	1 094	-79	93%	141	168	-27	84%	-1	62%	7	6	0	0	3	0	0	942	109%	4
13 - Otolaryngologická klinika	1 055	877	178	120%	101	135	-34	75%	-1	47%	6	2	0	0	1	0	0	617	100%	0
14 - Oční klinika	145	136	9	107%	21	9	12	233%	0	0%	0	1	0	0	0	0	0	105	100%	0
16 - Klinika plicních nemocí a tuberkulózy	107	0	107	0%	13	0	13	0%	0	0%	0	0	0	0	0	0	0	0	0%	0
21 - Onkologická klinika	33	0	33	0%	9	0	9	0%	0	0%	0	0	0	0	0	0	0	0	0%	0
25 - Klinika ústní, želistní a obličejové chirurgie	615	317	298	194%	86	57	29	151%	1	180%	6	1	0	0	2	0	0	245	100%	0
29 - Oddělení plastické a estetické chirurgie	1 215	424	791	287%	174	63	111	276%	1	167%	9	5	0	0	6	0	0	303	100%	0
31 - Traumatologická klinika	1 099	1 184	-85	93%	176	189	-13	93%	-1	84%	8	11	1	2	9	3	2	1 081	109%	4
34 - Radiologická klinika	199	39	160	510%	28	7	21	400%	0	0%	1	2	0	0	0	0	0	9	100%	0
47 - Centrální operační sály	41	171	-130	24%	9	11	-2	82%	0	100%	1	0	2	1	0	0	0	243	215%	6
50 - Kardiochirurgická klinika	424	379	45	112%	53	19	34	279%	0	0%	0	1	0	0	1	0	1	357	100%	0


**Legenda:**

Denní report počtu operací obsahuje všechny uvedeným oddělením prováděné operace v daný den na sálech, které jsou evidované v MEDIX.

Kumulativní počet operací od začátku roku je srovnáván se stejným obdobím referenčního roku. Ve stejné logice je srovnáván kumulativní počet posledních 30 dnů.

Ukazatel Pr7d23/Pr7d19: průměrný počet operací za posledních 7 dní je srovnán se 7-denním průměrem referenčního roku 2019.

Ukazatel 'Referenční cíl' do konce roku: vyjadřuje počet operací, který je nutno splnit do konce roku 2023 pro dosažení produkce referenčního roku 2019. Pokud byl vykázan v aktuálním roce do dne reportu vyšší objem péče, zůstává 'Referenční cíl' shodný s výkonností referenčního roku.

Referenční cíl' se může lišit od 'produkčního cíle', který je uveden v měsíčním reportingu a reflektuje výsledky jednání hospodářských schůzek.

Ukazatel Týdenní navýšení: Navýšení týdenního počtu operací ve zbývajícím období do konce roku ke splnění 'Referenčního cíle'.

Ukazatel FNOL celkem nezahrnuje kliniky, které měly v referenčním roce počet operací v MEDIX 0 a které neproběhly v celkové anestezii.

### Využití operačních sálů dětské kliniky dle operujících klinik k datu 11.07.2023

	Od počátku roku				Období posledních 30 dnů				Posledních 7 dní od do 11.07.2023							Referenční cíl do konce roku	Týdenní navýšení		
	2023	2019	2023/2019	%	2023	2019	2023/2019	%	Pr7d/Pr7d	Út 11	Po 10	Ne 9	So 8	Pa 7	Čt 6			St 5	
<b>FNOL CELKEM</b>	<b>1 157</b>	<b>1 054</b>	<b>103</b>	<b>110%</b>	<b>151</b>	<b>135</b>	<b>16</b>	<b>112%</b>	<b>10</b>	<b>225%</b>	<b>0</b>	<b>0</b>	<b>0</b>	<b>0</b>	<b>0</b>	<b>0</b>	<b>706</b>	<b>100%</b>	<b>0</b>
04 - I. chirurgická klinika	175	204	-29	86%	16	23	-7	70%	0	0%	0	0	0	0	0	0	166	121%	2
05 - II. chirurgická klinika - cévně-transplantační	3	10	-7	30%	0	3	-3	0%	0	0%	0	0	0	0	0	0	16	178%	1
06 - Neurochirurgická klinika	0	0	0	0%	0	0	0	0%	0	0%	0	0	0	0	0	0	0	0%	0
08 - Porodnicko-gynekologická klinika	0	0	0	0%	0	0	0	0%	0	0%	0	0	0	0	0	0	0	0%	0
10 - Dětská klinika	257	206	51	125%	38	31	7	123%	-1	500%	0	0	0	0	0	0	147	100%	0
11 - Ortopedická klinika	62	21	41	295%	10	1	9	1000%	0	0%	0	0	0	0	0	0	21	100%	0
12 - Urologická klinika	208	263	-55	79%	27	38	-11	71%	-4	100%	0	0	0	0	0	0	225	132%	3
13 - Otolaryngologická klinika	328	230	98	143%	38	27	11	141%	0	0%	0	0	0	0	0	0	138	100%	0
14 - Oční klinika	49	41	8	120%	10	4	6	250%	0	0%	0	0	0	0	0	0	33	100%	0
25 - Klinika ústní, čelistní a obličejové chirurgie	1	4	-3	25%	1	1	0	100%	0	0%	0	0	0	0	0	0	3	0%	1
29 - Oddělení plastické a estetické chirurgie	47	57	-10	82%	8	4	4	200%	0	0%	0	0	0	0	0	0	41	132%	1
31 - Traumatologická klinika	25	18	7	139%	3	3	0	100%	-3	0%	0	0	0	0	0	0	20	100%	0
47 - Centrální operační sály	2	0	2	0%	0	0	0	0%	0	0%	0	0	0	0	0	0	0	0%	0
50 - Kardiochirurgická klinika	0	0	0	0%	0	0	0	0%	0	0%	0	0	0	0	0	0	0	0%	0

