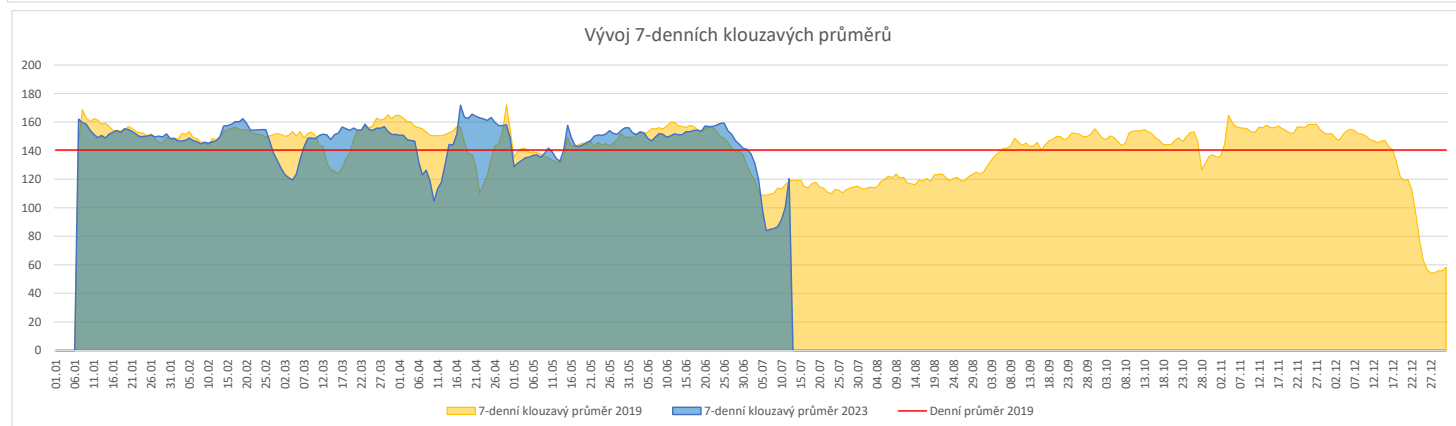
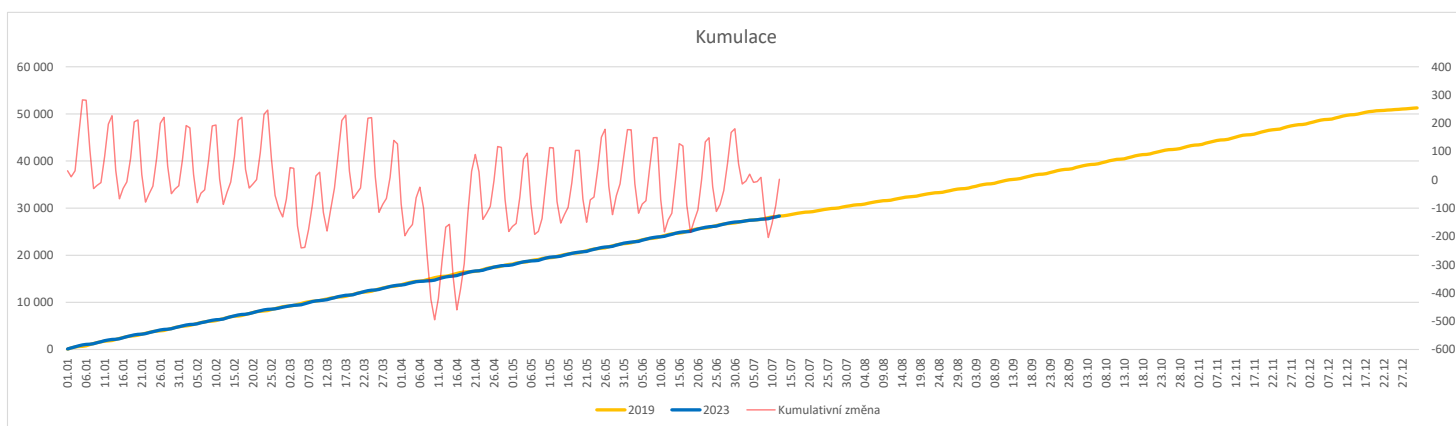


**Vývoj počtu pacientů přijatých k hospitalizaci (RČ/den/klinika) k datu 12.07.2023**

	Od počátku roku			Období posledních 30 dnů			Posledních 7 dní do 12.07.2023							Referenční cíl do konce roku	Týdenní navýšení		
	2023	2019	2023/2019	2023	2019	2023/2019	Pr7d23/Pr7d19	St 12	Út 11	Po 10	Ne 9	So 8	Pa 7			Čt 6	
<b>FNOL CELKEM - bez překladů vč. COVID+ (kliniky níže vč. překladů)</b>	<b>28 315</b>	<b>28 313</b>	<b>2 100%</b>	<b>4 311</b>	<b>4 125</b>	<b>186 105%</b>	<b>2 101%</b>	<b>182</b>	<b>169</b>	<b>191</b>	<b>92</b>	<b>54</b>	<b>99</b>	<b>55</b>	<b>22 956</b>	<b>100%</b>	<b>0</b>
<b>Chirurgické obory</b>	<b>14 173</b>	<b>14 556</b>	<b>-383 97%</b>	<b>2 091</b>	<b>2 019</b>	<b>72 104%</b>	<b>5 109%</b>	<b>83</b>	<b>83</b>	<b>81</b>	<b>55</b>	<b>29</b>	<b>41</b>	<b>35</b>	<b>11 786</b>	<b>103%</b>	<b>16</b>
04 - I. chirurgická klinika	2 193	2 247	-54 98%	339	300	39 113%	1 119%	14	9	17	7	4	8	3	1 747	103%	3
05 - II. chirurgická klinika - cévně-transplantační	978	983	-5 99%	145	113	32 128%	2 188%	6	3	8	4	2	5	2	757	101%	1
06 - Neurochirurgická klinika	1 003	947	56 106%	146	147	-1 99%	1 126%	5	6	3	6	1	4	4	838	100%	0
08 - Porodnicko-gynekologická klinika	2 118	2 320	-202 91%	326	380	-54 86%	-1 92%	14	9	10	10	11	7	7	2 151	110%	9
10 - Dětská klinika (bez doprovodů)	2 623	2 623	0 100%	406	376	30 108%	3 137%	24	23	8	4	6	10	6	1 981	100%	0
11 - Ortopedická klinika	1 709	1 585	124 108%	233	195	38 119%	2 139%	9	11	10	8	2	0	3	1 170	100%	0
12 - Urologická klinika	1 038	1 139	-101 91%	164	160	4 103%	0 110%	1	11	10	6	0	1	4	1 081	110%	5
13 - Otolaryngologická klinika	735	815	-80 90%	65	131	-66 50%	-1 64%	2	4	3	4	0	1	2	659	114%	4
14 - Oční klinika	598	527	71 113%	67	57	10 118%	-1 50%	1	2	0	2	0	1	0	361	100%	0
25 - Klinika ústní, čelistní a obličejové chirurgie	590	652	-62 90%	92	110	-18 84%	-1 83%	7	3	4	2	1	2	0	612	111%	3
31 - Traumatologická klinika	1 067	1 295	-228 82%	183	190	-7 96%	-1 88%	6	7	11	3	5	6	6	1 288	122%	10
50 - Kardiochirurgická klinika	394	398	-4 99%	49	18	31 272%	0 0%	0	0	0	0	0	0	0	360	101%	1
<b>Interní a komplementární obory</b>	<b>14 142</b>	<b>13 757</b>	<b>385 103%</b>	<b>2 220</b>	<b>2 106</b>	<b>114 105%</b>	<b>-3 95%</b>	<b>99</b>	<b>86</b>	<b>110</b>	<b>37</b>	<b>25</b>	<b>58</b>	<b>20</b>	<b>11 553</b>	<b>102%</b>	<b>0</b>
01 - I. interní klinika - kardiologická	3 065	2 913	152 105%	490	427	63 115%	-1 94%	26	20	22	7	2	16	3	2 334	100%	0
02 - II. interní klinika gastroenterologie a geriatry	1 666	1 474	192 113%	267	232	35 115%	2 125%	13	12	8	6	1	14	1	1 331	100%	0
03 - III. interní klinika - nefrologická, revmatologická a endokrinologická	1 550	1 604	-54 97%	253	264	-11 96%	-0 95%	18	10	17	1	9	2	0	1 399	104%	3
07 - Klinika anesteziologie, resuscitace a intenzivní medicíny	884	950	-66 93%	131	147	-16 89%	0 112%	8	2	8	2	2	5	2	927	108%	3
09 - Novorozenecké oddělení	1 161	1 322	-161 88%	214	244	-30 88%	-2 80%	5	9	8	8	8	2	7	1 377	113%	7
16 - Klinika plicních nemocí a tuberkulózy	1 747	1 892	-145 92%	218	269	-51 81%	-3 45%	4	5	4	1	2	3	1	1 599	110%	6
17 - Neurologická klinika	1 538	1 488	50 103%	231	196	35 118%	1 123%	11	11	12	5	1	4	5	1 324	100%	0
18 - Klinika psychiatrie	641	699	-58 92%	112	105	7 107%	-0 89%	4	3	2	5	1	2	0	604	111%	3
20 - Klinika chorob kožních a pohlavních	434	387	47 112%	63	49	14 129%	0 100%	5	4	2	0	0	1	1	319	100%	0
21 - Onkologická klinika	1 387	1 162	225 119%	201	197	4 102%	-2 73%	5	9	10	2	1	7	1	1 109	100%	0
22 - Klinika nukleární medicíny	210	190	20 111%	39	14	25 279%	1 0%	4	1	4	0	0	0	0	135	100%	0
26 - Oddělení rehabilitace	531	490	41 108%	89	71	18 125%	-0 95%	3	3	11	0	0	3	0	331	100%	0
30 - Oddělení geriatry	353	373	-20 95%	57	61	-4 93%	0 115%	4	4	3	0	0	4	0	302	117%	1
32 - Hemato-onkologická klinika	523	620	-97 84%	88	111	-23 79%	-1 69%	6	4	9	0	0	2	1	596	119%	4
52 - Klinika infekčního lékařství	213	0	213 0%	40	0	40 0%	1 0%	2	0	1	1	1	4	0	0	0%	0


**Legenda:**

Denní report počtu pacientů přijatých k hospitalizaci čerpá z chorobopisů MEEDA.

Na úrovni kliniky obsahuje veškeré příjmy na lůžko dotčené kliniky, včetně hospitalizací přeložených z jiných klinik (ne však příjmy z jiných středisek v rámci dané kliniky).

Na úrovni FNOL celkem obsahuje pouze externí příjmy, vyloučeny jsou veškeré překlady v rámci FNOL.

Kumulativní počet pacientů přijatých k hospitalizaci od začátku roku je srovnáván se stejným obdobím referenčního roku. Ve stejné logice je srovnáván kumulativní počet posledních 30 dnů.

Ukazatel Pr7d23/Pr7d19: průměrný počet pacientů přijatých k hospitalizaci za posledních 7 dní aktuálního období je srovnáván se 7-denním průměrem referenčního roku 2019.

Ukazatel 'Referenční cíl' do konce roku: vyjadřuje počet pacientů přijatých k hospitalizaci, který je nutno splnit do konce roku 2023 pro dosažení produkce referenčního roku 2019. Pokud byl vykázan v aktuálním roce do dne reportu vyšší objem péče, zůstává 'Referenční cíl' shodný s výkonností referenčního roku.

Referenční cíl se může lišit od 'produkčního cíle', který je uveden v měsíčním reportingu a reflektuje výsledky jednání hospodářských schůzek.

Ukazatel Týdenní navýšení: Navýšení týdenního počtu přijatých pacientů k hospitalizaci ve zbývajícím období do konce roku ke splnění 'Referenčního cíle'.

**Poznámka:**

01 - I. interní klinika - kardiologická

V počtech přijatých pacientů nejsou započítány hodnoty covid+ oddělení Franze Josefa

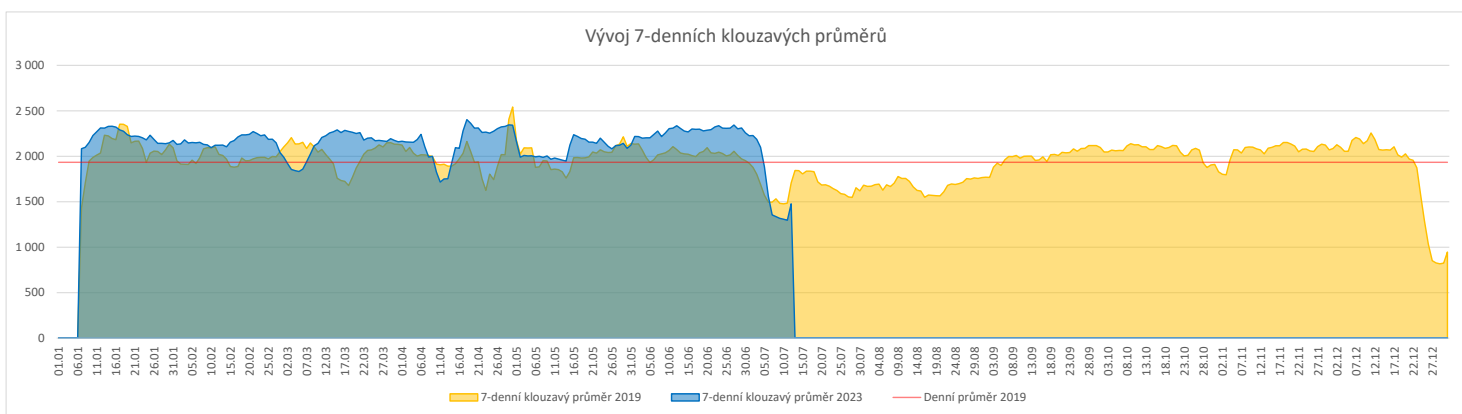
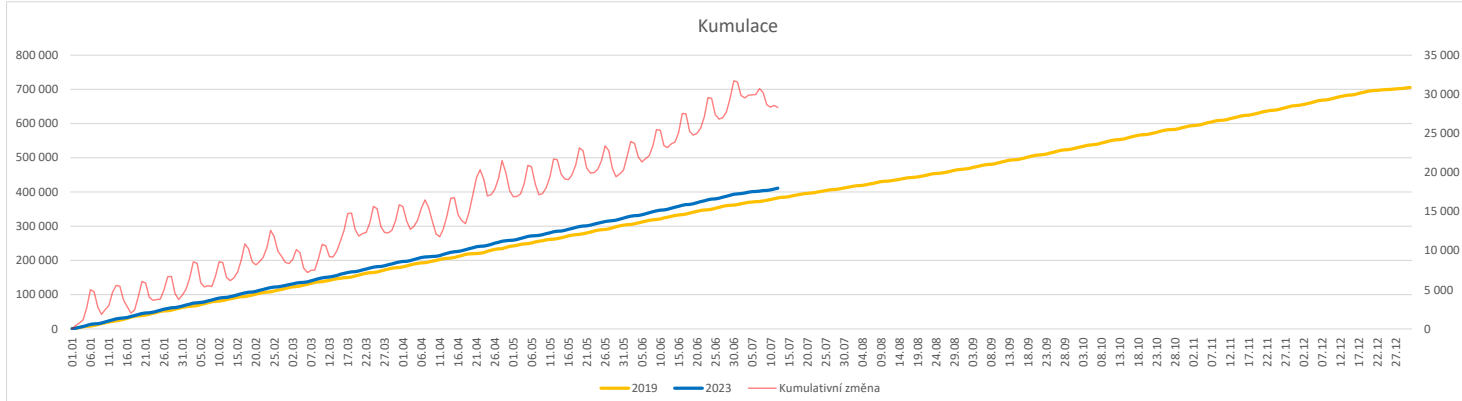
07 - Klinika anesteziologie, resuscitace a intenzivní medicíny

V počtech přijatých pacientů jsou v roce 2019 započítáni pacienti z kliniky 59 - Oddělení intenzivní péče chirurgických oborů



**Vývoj počtu laboratorních výkonů evidovaných v OpenLIMS a žádanků evidovaných v LIMS (RČ/den/klinika) k datu 12.07.2023**

	Od počátku roku			Období posledních 30 dnů			Posledních 7 dní do 12.07.2023							Referenční cíl do konce roku	Týdenní navýšení	
	2023	2019	2023/2019	2023	2019	2023/2019	Pr7d23/Pr7d19	St 12	Út 11	Po 10	Ne 9	So 8	Pa 7			Čt 6
<b>FNOL CELKEM</b>	<b>394 459</b>	<b>370 861</b>	<b>23 598 106%</b>	<b>61 161</b>	<b>56 779</b>	<b>4 382 108%</b>	<b>-230 87%</b>	<b>2 401</b>	<b>2 402</b>	<b>1 574</b>	<b>577</b>	<b>1 232</b>	<b>1 236</b>	<b>641</b>	<b>322 795 84%</b>	<b>0</b>
28 - Ústav lékařské genetiky	1 659	1 456	203 114%	247	204	43 121%	2 134%	12	20	13	0	0	11	3	898 100%	0
32 - Hemato-onkologická klinika	137 499	126 772	10 727 108%	21 434	19 447	1 987 110%	-50 91%	840	797	866	224	216	609	207	108 063 100%	0
33 - Oddělení klinické biochemie	190 441	181 694	8 747 105%	29 241	28 139	1 102 104%	-148 81%	1 188	1 203	251	243	861	246	313	153 825 100%	0
35 - Transfuzní oddělení	12 377	12 755	-378 97%	2 089	2 013	76 104%	9 115%	56	49	64	68	78	85	74	10 984 104%	16
38 - Ústav soudního lékařství a medicínského práva	2 202	1 629	573 135%	323	262	61 123%	-7 13%	4	1	2	0	0	0	0	1 774 100%	0
40 - Ústav mikrobiologie	50 281	46 555	3 726 108%	7 827	6 714	1 113 117%	-5 98%	301	332	378	42	77	285	44	36 621 100%	0


**Legenda:**

Denní report obsahuje množství laboratorních výkonů ve vyjádření RČ/den/klinika evidovaných v systému OpenLIMS.

U klinik 28 a 40 jsou zdrojem obdržené žádanky ve vyjádření RČ/den/klinika evidovaných v systému LIMS.

Kumulativní počet laboratorních výkonů od začátku roku je srovnáván se stejným obdobím referenčního roku. Ve stejné logice je srovnáván kumulativní počet posledních 30 dnů.

Ukazatel Pr7d23/Pr7d19: průměrný počet laboratorních výkonů za posledních 7 dní je srovnán se 7-denním průměrem referenčního roku 2019.

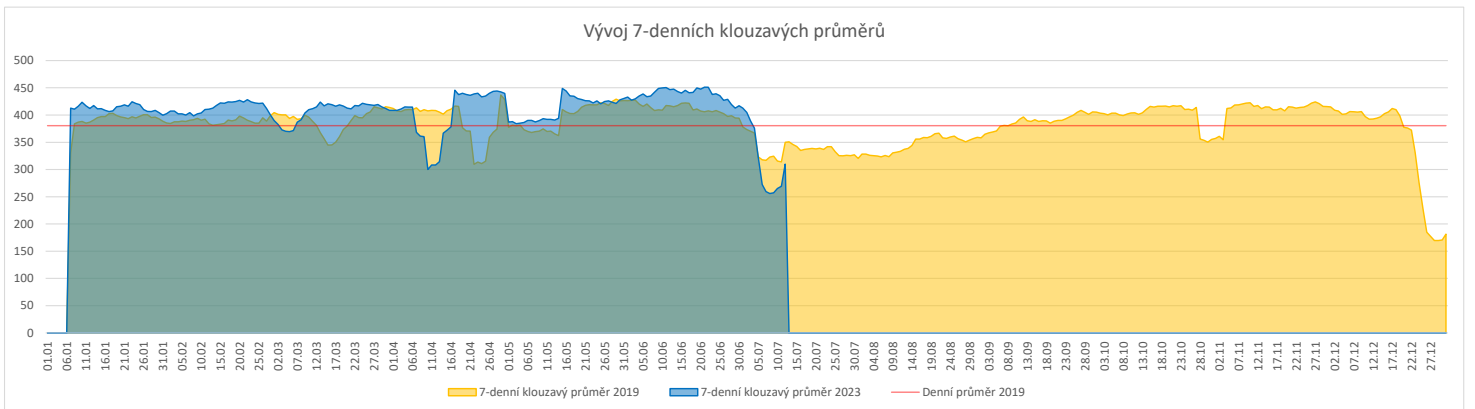
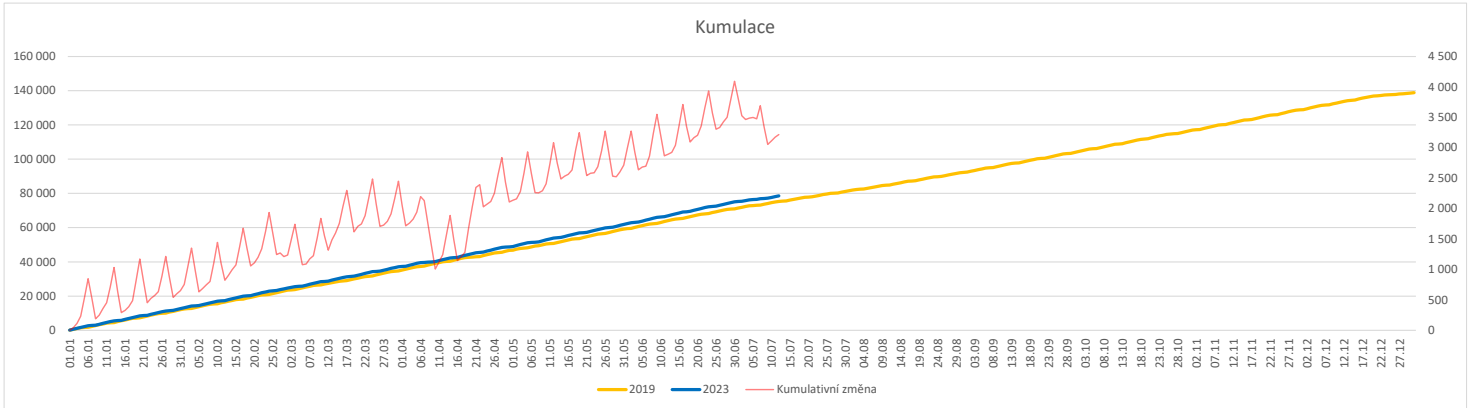
Ukazatel 'Referenční cíl' do konce roku: vyjadřuje počet laboratorních výkonů, který je nutno splnit do konce roku 2023 pro dosažení produkce referenčního roku 2019. Pokud byl vykázan v aktuálním roce do dne reportu vyšší objem péče, zůstává 'Referenční cíl' shodný s výkonností referenčního roku.

Referenční cíl se může lišit od 'produkčního cíle', který je uveden v měsíčním reportingu a reflektuje výsledky jednání hospodářských schůzek.

Ukazatel Týdenní navýšení: Navýšení týdenního počtu laboratorních výkonů ve zbývajícím období do konce roku ke splnění 'Referenčního cíle'.

**Vývoj počtu RDG vyšetření (RČ/den/klinika) k datu 12.07.2023**

	Od počátku roku			Období posledních 30 dnů			Posledních 7 dní do 12.07.2023							Referenční cíl do konce roku	Týdenní navýšení	
	2023	2019	2023/2019	2023	2019	2023/2019	Pr7d23/Pr7d19	St 12	Út 11	Po 10	Ne 9	So 8	Pa 7			Čt 6
<b>FNOL CELKEM</b>	<b>78 621</b>	<b>75 349</b>	<b>3 272 104%</b>	<b>12 155</b>	<b>11 805</b>	<b>350 103%</b>	<b>-40 89%</b>	<b>421</b>	<b>473</b>	<b>485</b>	<b>144</b>	<b>137</b>	<b>385</b>	<b>123</b>	<b>63 524 100%</b>	<b>0</b>
22 - Klinika nukleární medicíny	5 286	5 685	-399 93%	769	911	-142 84%	-11 62%	39	31	43	0	0	14	0	4 991 109%	16
34 - Radiologická klinika	73 335	69 664	3 671 105%	11 386	10 894	492 105%	-29 91%	382	442	442	144	137	371	123	58 932 100%	0


**Legenda:**

Denní report obsahuje množství RDG výkonů ve vyjádření RČ/den/klinika.

Kumulativní počet RDG výkonů od začátku roku je srovnáván se stejným obdobím referenčního roku. Ve stejné logice je srovnáván kumulativní počet posledních 30 dní.

Ukazatel Pr7d23/Pr7d19: průměrný počet RDG výkonů za posledních 7 dní je srovnán se 7-denním průměrem referenčního roku 2019.

Ukazatel 'Referenční cíl' do konce roku: vyjadřuje počet RDG výkonů, který je nutno splnit do konce roku 2023 pro dosažení produkce referenčního roku 2019. Pokud byl vykázan v aktuálním roce do dne reportu vyšší objem péče, zůstává 'Referenční cíl' shodný s výkonností referenčního roku.

Referenční cíl se může lišit od 'produkčního cíle', který je uveden v měsíčním reportingu a reflektuje výsledky jednání hospodářských schůzek.

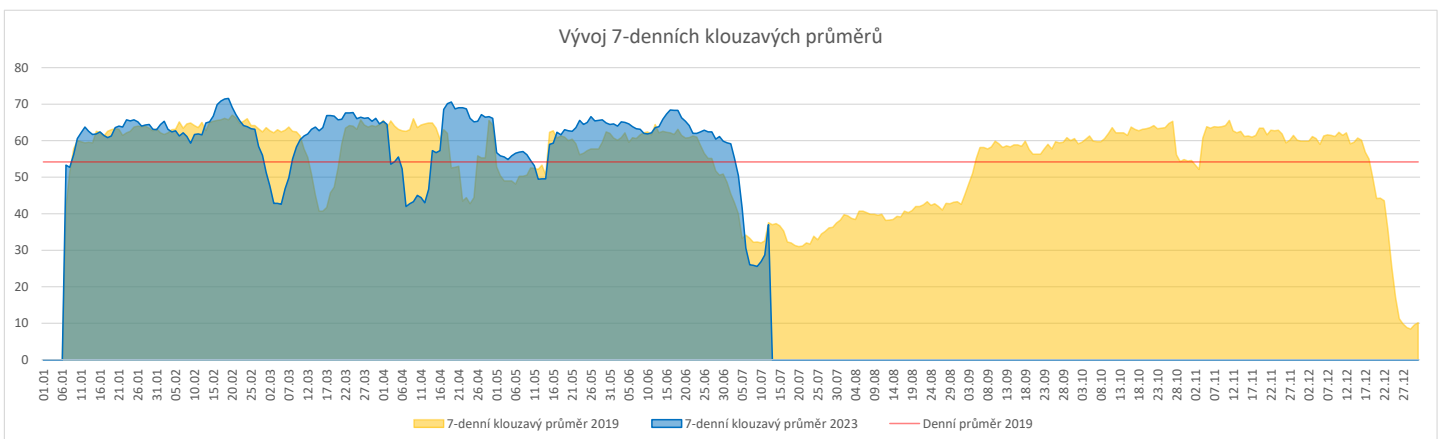
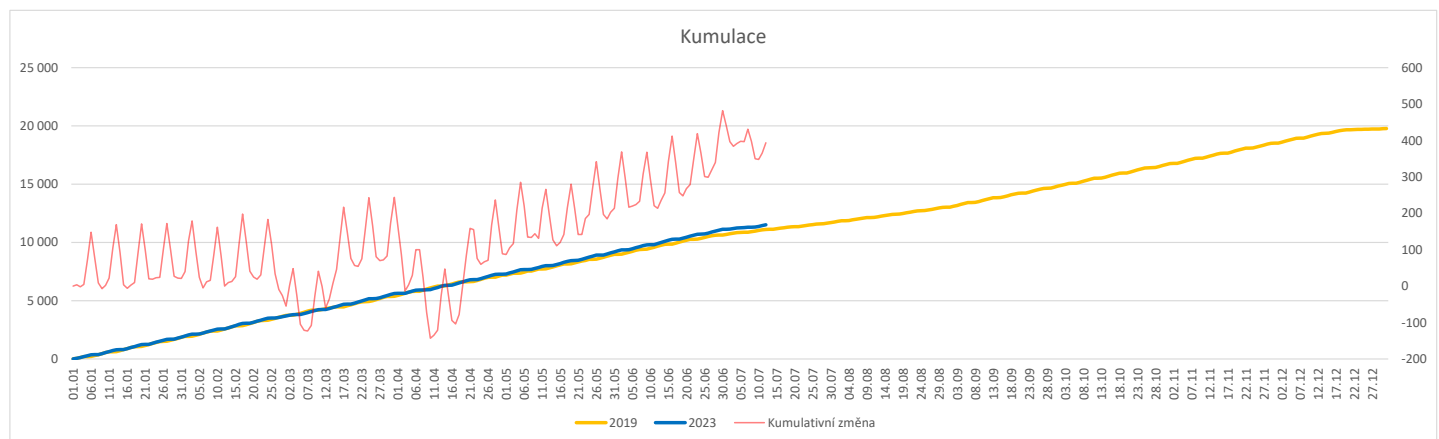
Ukazatel Týdenní navýšení: Navýšení týdenního počtu RDG výkonů ve zbývajícím období do konce roku ke splnění 'Referenčního cíle'.

**Poznámka:**

34 - Radiologická klinika

V počtech RDG vyšetření nejsou započítána mamografická vyšetření.

	Od počátku roku				Období posledních 30 dnů				Posledních 7 dní do 12.07.2023							Referenční cíl do konce roku	Týdenní navýšení				
	2023	2019	2023/2019		2023	2019	2023/2019		Pr7d23/Pr7d19	St 12	Út 11	Po 10	Ne 9	So 8	Pa 7			Čt 6			
<b>FNOL CELKEM (pouze celková anestezie, bez klinik s počtem 0 v roce 2019)</b>	<b>11 520</b>	<b>11 123</b>	<b>397</b>	<b>104%</b>	<b>1 704</b>	<b>1 531</b>	<b>173</b>	<b>111%</b>													
<b>Celkem operace evidované v MEDIX</b>	<b>16 579</b>	<b>11 354</b>	<b>5 225</b>	<b>146%</b>	<b>2 477</b>	<b>1 561</b>	<b>916</b>	<b>159%</b>	<b>18</b>	<b>148%</b>	<b>104</b>	<b>108</b>	<b>86</b>	<b>10</b>	<b>11</b>	<b>63</b>	<b>13</b>	<b>8 833</b>	<b>100%</b>	<b>0</b>	
01 - I. interní klinika - kardiologická	2 974	0	2 974	0%	476	0	476	0%	12	0%	20	23	23	1	2	13	2	1	100%	0	
02 - II. interní klinika gastroenterologická a geriatrická	479	0	479	0%	78	0	78	0%	3	0%	4	7	3	0	0	5	0	0	0%	0	
04 - I. chirurgická klinika	1 925	1 831	94	105%	294	238	56	124%	0	105%	9	11	6	3	2	7	3	1 386	100%	0	
05 - II. chirurgická klinika - cévně-transplantační	738	699	39	106%	126	87	39	145%	1	190%	5	4	3	0	0	6	1	539	100%	0	
06 - Neurochirurgická klinika	1 011	933	78	108%	157	151	6	104%	0	108%	5	7	4	0	3	5	4	834	100%	0	
08 - Porodnicko-gynekologická klinika	1 319	1 398	-79	94%	180	212	-32	85%	-2	62%	5	6	8	3	1	1	0	1 181	107%	4	
10 - Dětská klinika	263	211	52	125%	44	36	8	122%	0	100%	6	0	0	0	0	0	0	142	100%	0	
11 - Ortopedická klinika	1 883	1 652	231	114%	277	209	68	133%	1	116%	12	11	10	0	0	4	0	1 230	100%	0	
12 - Urologická klinika	1 023	1 096	-73	93%	149	162	-13	92%	-1	86%	8	7	6	0	0	3	0	934	108%	3	
13 - Otolaryngologická klinika	1 059	878	181	121%	105	131	-26	80%	-1	65%	4	6	2	0	0	1	0	616	100%	0	
14 - Oční klinika	145	136	9	107%	21	9	12	233%	0	0%	0	0	1	0	0	0	0	105	100%	0	
16 - Klinika plicních nemocí a tuberkulózy	107	0	107	0%	13	0	13	0%	0	0%	0	0	0	0	0	0	0	0	0%	0	
21 - Onkologická klinika	33	0	33	0%	9	0	9	0%	0	0%	0	0	0	0	0	0	0	0	0%	0	
25 - Klinika ústní, žebelní a obličejové chirurgie	621	317	304	196%	91	52	39	175%	1	300%	6	6	1	0	0	2	0	245	100%	0	
29 - Oddělení plastické a estetické chirurgie	1 222	424	798	288%	181	60	121	302%	2	225%	7	9	5	0	0	6	0	303	100%	0	
31 - Traumatologická klinika	1 108	1 189	-81	93%	182	183	-1	99%	-0	93%	8	9	11	1	2	9	3	1 072	108%	4	
34 - Radiologická klinika	204	39	165	523%	33	5	28	660%	1	0%	5	1	2	0	0	0	0	9	100%	0	
47 - Centrální operační sály	41	172	-131	24%	8	11	-3	73%	0	100%	0	1	0	2	1	0	0	243	217%	6	
50 - Kardiochirurgická klinika	424	379	45	112%	53	15	38	353%	0	0%	0	0	1	0	0	1	0	357	100%	0	


**Legenda:**

Denní report počtu operací obsahuje všechny uvedeným oddělením prováděné operace v daný den na sálech, které jsou evidované v MEDIX.

Kumulativní počet operací od začátku roku je srovnáván se stejným obdobím referenčního roku. Ve stejné logice je srovnáván kumulativní počet posledních 30 dnů.

Ukazatel Pr7d23/Pr7d19: průměrný počet operací za posledních 7 dní je srovnán se 7-denním průměrem referenčního roku 2019.

Ukazatel 'Referenční cíl' do konce roku: vyjadřuje počet operací, který je nutno splnit do konce roku 2023 pro dosažení produkce referenčního roku 2019. Pokud byl vykázán v aktuálním roce do dne reportu vyšší objem péče, zůstává 'Referenční cíl' shodný s výkonností referenčního roku.

Referenční cíl' se může lišit od 'produkčního cíle', který je uveden v měsíčním reportingu a reflektuje výsledky jednání hospodářských schůzek.

Ukazatel Týdenní navýšení: Navýšení týdenního počtu operací ve zbývajícím období do konce roku k splnění 'Referenčního cíle'.

Ukazatel FNOL celkem nezahrnuje kliniky, které měly v referenčním roce počet operací v MEDIX 0 a které neproběhly v celkové anestezii.

### Využití operačních sálů dětské kliniky dle operujících klinik k datu 12.07.2023

	Od počátku roku				Období posledních 30 dnů				Posledních 7 dní od do 12.07.2023							Referenční cíl do konce roku	Týdenní navýšení		
	2023	2019	2023/2019	%	2023	2019	2023/2019	%	Pr7d/Pr7d	St 12	Út 11	Po 10	Ne 9	So 8	Pa 7			Čt 6	
<b>FNOL CELKEM</b>	<b>1 163</b>	<b>1 059</b>	<b>104</b>	<b>110%</b>	<b>157</b>	<b>134</b>	<b>23</b>	<b>117%</b>	<b>8</b>	<b>162%</b>	<b>6</b>	<b>0</b>	<b>0</b>	<b>0</b>	<b>0</b>	<b>0</b>	<b>701</b>	<b>100%</b>	<b>0</b>
04 - I. chirurgická klinika	175	204	-29	86%	16	17	-1	94%	0	0%	0	0	0	0	0	0	166	121%	2
05 - II. chirurgická klinika - cévně-transplantační	3	10	-7	30%	0	3	-3	0%	0	0%	0	0	0	0	0	0	16	178%	1
06 - Neurochirurgická klinika	0	0	0	0%	0	0	0	0%	0	0%	0	0	0	0	0	0	0	0%	0
08 - Porodnicko-gynekologická klinika	0	0	0	0%	0	0	0	0%	0	0%	0	0	0	0	0	0	0	0%	0
10 - Dětská klinika	263	211	52	125%	44	36	8	122%	0	83%	6	0	0	0	0	0	142	100%	0
11 - Ortopedická klinika	62	21	41	295%	10	1	9	1000%	0	0%	0	0	0	0	0	0	21	100%	0
12 - Urologická klinika	208	263	-55	79%	27	38	-11	71%	-4	175%	0	0	0	0	0	0	225	132%	3
13 - Otolaryngologická klinika	328	230	98	143%	38	27	11	141%	0	0%	0	0	0	0	0	0	138	100%	0
14 - Oční klinika	49	41	8	120%	10	4	6	250%	0	0%	0	0	0	0	0	0	33	100%	0
25 - Klinika ústní, čelistní a obličejové chirurgie	1	4	-3	25%	1	1	0	100%	0	0%	0	0	0	0	0	0	3	0%	1
29 - Oddělení plastické a estetické chirurgie	47	57	-10	82%	8	4	4	200%	0	0%	0	0	0	0	0	0	41	132%	1
31 - Traumatologická klinika	25	18	7	139%	3	3	0	100%	-3	0%	0	0	0	0	0	0	20	100%	0
47 - Centrální operační sály	2	0	2	0%	0	0	0	0%	0	0%	0	0	0	0	0	0	0	0%	0
50 - Kardiologická klinika	0	0	0	0%	0	0	0	0%	0	0%	0	0	0	0	0	0	0	0%	0

