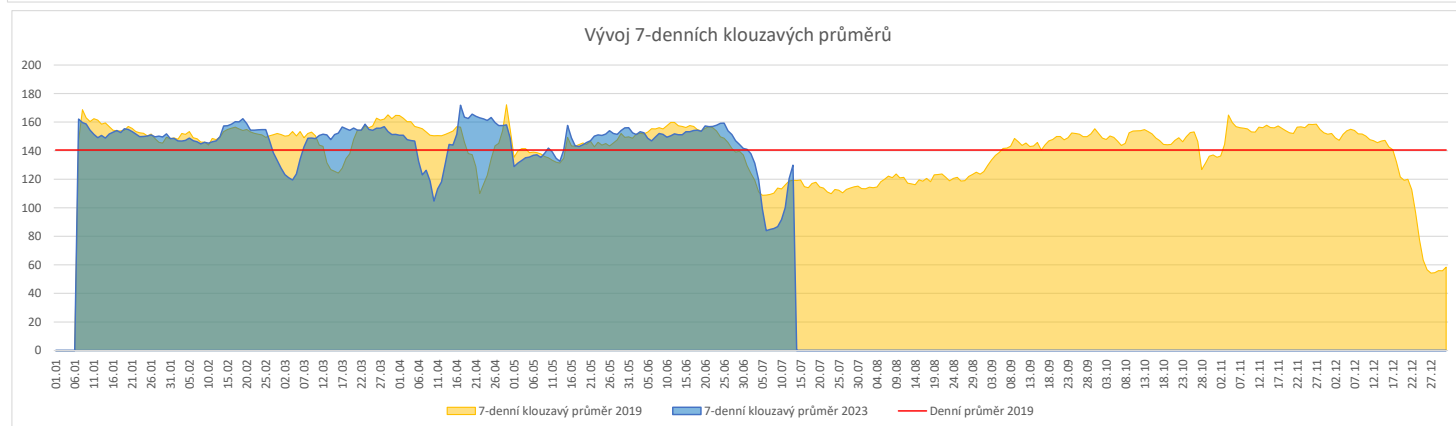
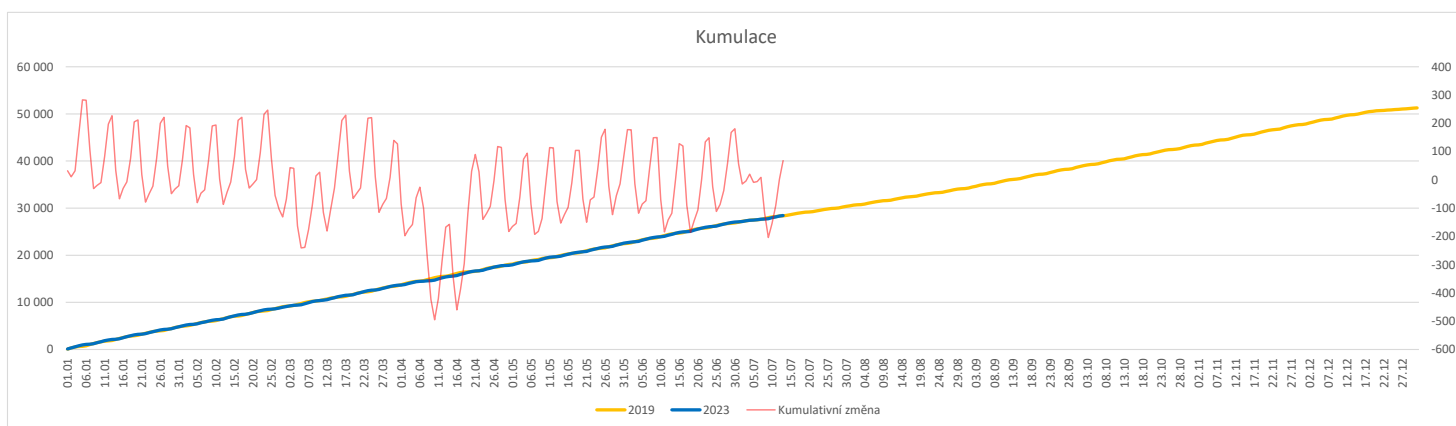


	Od počátku roku			Období posledních 30 dnů			Posledních 7 dní do 13.07.2023							Referenční cíl do konce roku	Týdenní navýšení		
	2023	2019	2023/2019	2023	2019	2023/2019	Pr7d23/Pr7d19	Čt 13	St 12	Út 11	Po 10	Ne 9	So 8			Pa 7	
FNOL CELKEM - bez překladů vč. COVID+ (kliniky níže vč. překladů)	28 437	28 369	68 100%	4 185	3 975	210 105%	11 109%	122	182	169	191	92	54	99	22 900	100%	0
Chirurgické obory	14 240	14 579	-339 98%	2 031	1 938	93 105%	10 120%	67	83	83	81	55	29	41	11 719	103%	14
04 - I. chirurgická klinika	2 204	2 248	-44 98%	326	290	36 112%	3 137%	11	14	9	17	7	4	8	1 736	103%	2
05 - II. chirurgická klinika - cévně-transplantační	982	984	-2 100%	138	107	31 129%	2 200%	4	6	3	8	4	2	5	753	100%	1
06 - Neurochirurgická klinika	1 009	950	59 106%	144	144	0 100%	1 119%	6	5	6	3	6	1	4	835	100%	0
08 - Porodnicko-gynekologická klinika	2 129	2 330	-201 91%	320	373	-53 86%	-1 94%	11	14	9	10	10	11	7	2 140	110%	9
10 - Dětská klinika (bez doprovodů)	2 632	2 626	6 100%	397	361	36 110%	4 156%	9	24	23	8	4	6	10	1 978	100%	0
11 - Ortopedická klinika	1 718	1 587	131 108%	222	181	41 123%	2 148%	9	9	11	10	8	2	0	1 168	100%	0
12 - Urologická klinika	1 043	1 140	-97 91%	157	153	4 103%	1 126%	5	1	11	10	6	0	1	1 076	110%	4
13 - Otolaryngologická klinika	738	816	-78 90%	62	126	-64 49%	-1 68%	3	2	4	3	4	0	1	656	113%	4
14 - Oční klinika	600	527	73 114%	62	55	7 113%	-1 67%	2	1	2	0	2	0	1	361	100%	0
25 - Klinika ústní, čelistní a obličejové chirurgie	593	652	-59 91%	91	104	-13 88%	0 105%	3	7	3	4	2	1	2	609	111%	3
31 - Traumatologická klinika	1 075	1 298	-223 83%	182	184	-2 99%	-0 98%	8	6	7	11	3	5	6	1 280	121%	9
50 - Kardiochirurgická klinika	394	398	-4 99%	46	16	30 288%	0 0%	0	0	0	0	0	0	0	360	101%	1
Interní a komplementární obory	14 197	13 790	407 103%	2 154	2 037	117 106%	0 100%	55	99	86	110	37	25	58	11 520	102%	0
01 - I. interní klinika - kardiologická	3 078	2 917	161 106%	478	409	69 117%	0 103%	13	26	20	22	7	2	16	2 330	100%	0
02 - II. interní klinika gastroenterologie a geriatry	1 672	1 478	194 113%	267	226	41 118%	2 128%	6	13	12	8	6	1	14	1 327	100%	0
03 - III. interní klinika - nefrologická, revmatologická a endokrinologická	1 557	1 610	-53 97%	243	258	-15 94%	0 102%	7	18	10	17	1	9	2	1 392	104%	3
07 - Klinika anesteziologie, resuscitace a intenzivní medicíny	889	953	-64 93%	129	147	-18 88%	1 119%	5	8	2	8	2	2	5	922	107%	3
09 - Novorozenecké oddělení	1 165	1 332	-167 87%	207	245	-38 84%	-2 72%	4	5	9	8	8	8	2	1 373	114%	7
16 - Klinika plicních nemocí a tuberkulózy	1 749	1 892	-143 92%	203	254	-51 80%	-3 50%	2	4	5	4	1	2	3	1 597	110%	6
17 - Neurologická klinika	1 545	1 489	56 104%	228	186	42 123%	2 131%	7	11	11	12	5	1	4	1 323	100%	0
18 - Klinika psychiatrie	646	702	-56 92%	116	104	12 112%	0 110%	5	4	3	2	5	1	2	599	110%	3
20 - Klinika chorob kožních a pohlavních	437	388	49 113%	59	45	14 131%	0 107%	3	5	4	2	0	0	1	318	100%	0
21 - Onkologická klinika	1 393	1 162	231 120%	193	190	3 102%	-1 85%	6	5	9	10	2	1	7	1 109	100%	0
22 - Klinika nukleární medicíny	212	190	22 112%	39	10	29 390%	2 0%	2	4	1	4	0	0	0	135	100%	0
26 - Oddělení rehabilitace	531	490	41 108%	81	68	13 119%	-0 95%	0	3	3	11	0	0	3	331	100%	0
30 - Oddělení geriatry	355	373	-18 95%	59	60	-1 98%	1 131%	2	4	4	3	0	0	4	300	106%	1
32 - Hemato-onkologická klinika	525	622	-97 84%	82	111	-29 74%	-2 68%	2	6	4	9	0	0	2	594	120%	4
52 - Klinika infekčního lékařství	213	0	213 0%	39	0	39 0%	1 0%	0	2	0	1	1	1	4	0	0%	0


Legenda:

Denní report počtu pacientů přijatých k hospitalizaci čerpá z chorobopisů MEDEA.

Na úrovni kliniky obsahuje veškeré příjmy na lůžko dotčené kliniky, včetně hospitalizací přeložených z jiných klinik (ne však příjmy z jiných středisek v rámci dané kliniky).

Na úrovni FNOL celkem obsahuje pouze externí příjmy, vyloučeny jsou veškeré překlady v rámci FNOL.

Kumulativní počet pacientů přijatých k hospitalizaci od začátku roku je srovnáván se stejným obdobím referenčního roku. Ve stejné logice je srovnáván kumulativní počet posledních 30 dnů.

Ukazatel Pr7d23/Pr7d19: průměrný počet pacientů přijatých k hospitalizaci za posledních 7 dní aktuálního období je srovnáván se 7-denním průměrem referenčního roku 2019.

Ukazatel 'Referenční cíl' do konce roku: vyjadřuje počet pacientů přijatých k hospitalizaci, který je nutno splnit do konce roku 2023 pro dosažení produkce referenčního roku 2019. Pokud byl vykázan v aktuálním roce do dne reportu vyšší objem péče, zůstává 'Referenční cíl' shodný s výkonností referenčního roku.

Referenční cíl se může lišit od 'produkčního cíle', který je uveden v měsíčním reportingu a reflektuje výsledky jednání hospodářských schůzek.

Ukazatel Týdenní navýšení: Navýšení týdenního počtu přijatých pacientů k hospitalizaci ve zbývajícím období do konce roku ke splnění 'Referenčního cíle'.

Poznámka:

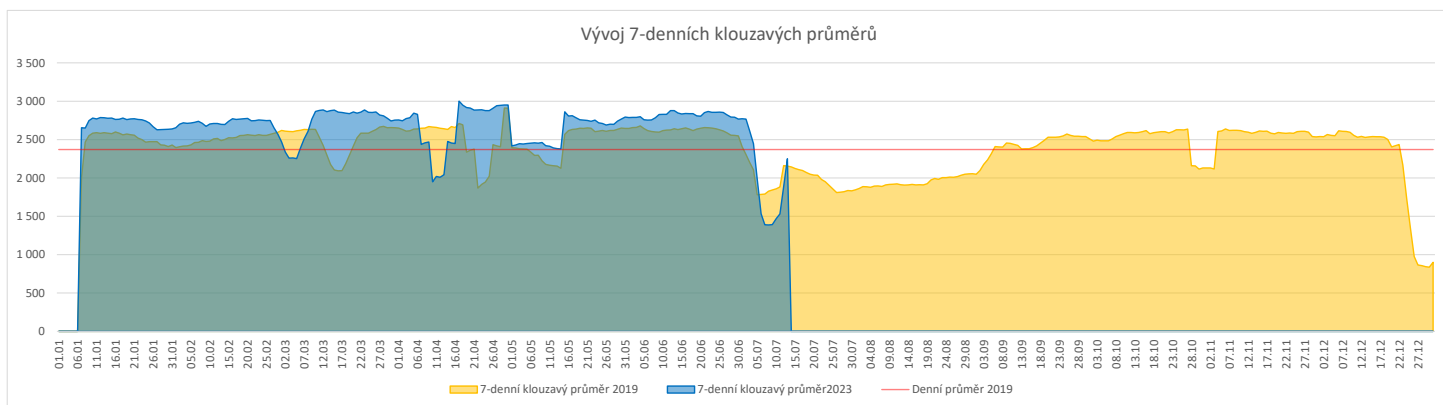
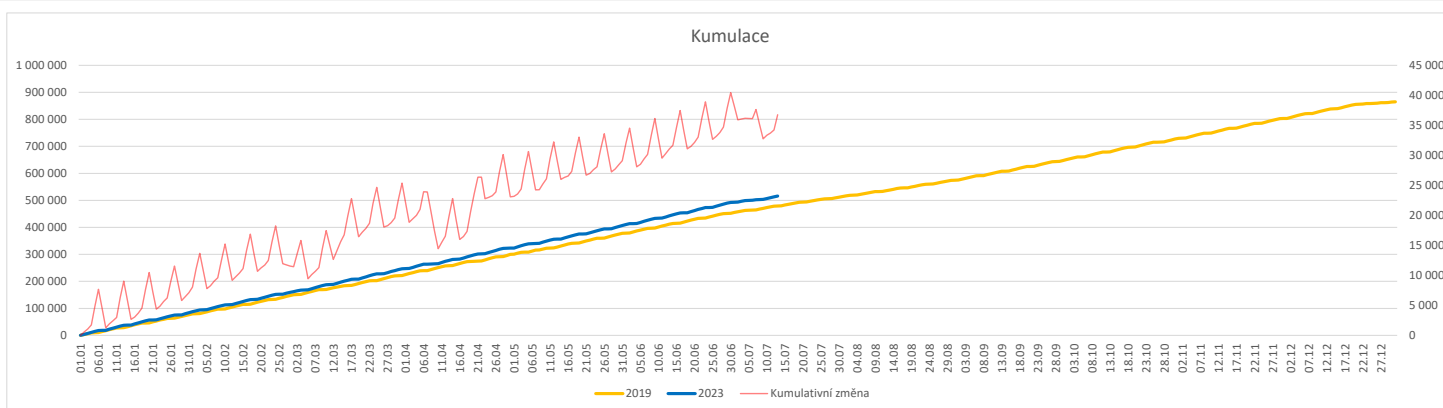
01 - I. interní klinika - kardiologická

V počtech přijatých pacientů nejsou započítány hodnoty covid+ oddělení Franze Josefa

07 - Klinika anesteziologie, resuscitace a intenzivní medicíny

V počtech přijatých pacientů jsou v roce 2019 započítáni pacienti z kliniky 59 - Oddělení intenzivní péče chirurgických oborů

	Od počátku roku				Období posledních 30 dnů				Posledních 7 dní do 13.07.2023								Referenční cíl do konce roku	Týdenní navýšení		
	2023	2019	2023/2019	108%	2023	2019	2023/2019	108%	Pr7d23/Pr7d19	Pr7d19	Čt 13	St 12	Út 11	Po 10	Ne 9	So 8			Pa 7	
FNOL CELKEM	516 173	479 251	36 922	108%	77 409	70 923	6 486	109%	96	104%	3 057	3 005	3 156	3 405	529	524	2 073	385 782	100%	0
01 - I. interní klinika - kardiologická	16 026	16 328	-302	98%	2 241	2 127	114	105%	-8	84%	53	48	57	91	4	3	58	13 065	102%	13
02 - II. interní klinika gastroenterologická a geriatrická	18 313	14 464	3 849	127%	2 896	1 965	931	147%	24	134%	139	152	134	137	5	4	110	12 193	100%	0
03 - III. interní klinika - nefrologická, revmatologická a endokrinologická	26 072	23 492	2 580	111%	3 963	3 743	220	106%	-50	63%	97	108	100	145	5	8	133	18 877	100%	0
04 - I. chirurgická klinika	14 152	13 569	583	104%	2 034	1 823	211	112%	7	112%	103	85	77	88	8	5	57	10 884	100%	0
05 - II. chirurgická klinika - cévně-transplantační	6 852	6 633	219	103%	995	933	62	107%	7	127%	45	45	46	49	0	0	30	5 232	100%	0
06 - Neurochirurgická klinika	6 892	5 802	1 090	119%	1 119	876	243	128%	9	136%	51	21	51	60	4	5	50	4 925	100%	0
07 - Klinika anesteziologie, resuscitace a intenzivní medicíny	17 951	16 904	1 047	106%	2 436	2 228	208	109%	11	118%	92	101	113	109	1	4	77	13 256	100%	0
08 - Porodnicko-gynekologická klinika	15 604	17 875	-2 271	87%	2 475	2 869	-394	86%	-11	87%	110	97	84	121	19	17	76	17 053	115%	91
09 - Novorozenecké oddělení	1 118	1 195	-77	94%	211	196	15	108%	1	120%	7	14	13	6	2	1	5	1 074	108%	4
10 - Dětská klinika	29 447	26 605	2 842	111%	4 586	4 065	521	113%	16	114%	155	153	138	162	50	71	144	20 160	100%	0
11 - Ortopedická klinika	23 990	20 005	3 985	120%	3 339	2 630	709	127%	18	128%	146	106	99	159	5	0	83	16 356	100%	0
12 - Urologická klinika	20 238	20 924	-686	97%	2 968	3 126	-158	95%	-17	82%	121	129	112	132	2	2	53	16 997	104%	28
13 - Otolaryngologická klinika	27 572	20 774	6 798	133%	3 539	3 398	141	104%	-4	97%	124	120	132	142	66	68	99	15 065	100%	0
14 - Oční klinika	24 817	22 271	2 546	111%	3 585	3 076	509	117%	11	112%	125	100	145	167	32	44	65	18 193	100%	0
15 - Oddělení alergologie a kl. imun.	14 358	13 848	510	104%	1 598	1 935	-337	83%	12	128%	101	85	98	116	0	0	0	10 923	100%	0
16 - Klinika plicních nemocí a tuberkulózy	16 710	16 344	366	102%	2 516	2 360	156	107%	-22	71%	84	78	75	82	5	0	48	12 541	100%	0
17 - Neurologická klinika	12 072	13 312	-1 240	91%	1 833	2 003	-170	92%	-11	82%	87	67	84	86	0	1	18	11 871	112%	50
18 - Klinika psychiatrie	10 439	8 888	1 551	117%	1 572	1 483	89	106%	-1	98%	64	73	83	100	4	4	20	8 174	100%	0
19 - Klinika pracovního lékařství	8 680	11 033	-2 353	79%	1 493	1 244	249	120%	2	107%	54	58	57	46	0	0	20	8 079	141%	95
20 - Klinika chorob kožních a pohlavních	23 385	21 063	2 322	111%	3 282	2 951	331	111%	17	122%	119	156	167	155	5	9	54	17 017	107%	0
21 - Onkologická klinika	39 906	32 418	7 488	123%	6 203	4 796	1 407	129%	21	112%	273	324	275	285	13	1	163	26 552	100%	0
22 - Klinika nukleární medicíny	1 601	1 774	-173	90%	243	219	24	111%	5	430%	16	6	12	4	0	0	5	1 653	112%	7
25 - Klinika ústní, čelistní a obličejové chirurgie	20 724	22 089	-1 365	94%	3 145	3 755	-610	84%	-36	72%	94	99	117	106	64	70	101	21 052	107%	55
26 - Oddělení rehabilitace	21 144	18 398	2 746	115%	3 189	2 760	429	116%	20	122%	163	158	164	155	0	9	128	16 022	100%	0
27 - Klinika tělovýchovného lékařství a kardiovaskulární rehabilitace	13 814	12 152	1 662	114%	2 001	1 693	308	118%	19	143%	103	85	115	131	0	0	0	9 829	100%	0
28 - Ústav lékařské genetiky	3 490	4 423	-933	79%	552	622	-70	89%	-5	76%	23	32	41	13	0	0	7	3 694	134%	38
29 - Oddělení plastické a estetické chirurgie	8 304	8 649	-345	96%	1 300	1 326	-26	98%	-13	74%	48	44	61	62	1	2	35	7 070	105%	14
30 - Oddělení geriatric	1 301	1 468	-167	89%	206	218	-12	94%	-1	86%	8	8	7	13	0	0	7	1 306	115%	7
31 - Traumatologická klinika	9 386	10 419	-1 033	90%	1 593	1 588	5	100%	4	107%	90	68	89	81	0	0	79	10 016	111%	42
32 - Hemato-onkologická klinika	14 730	14 198	532	104%	2 384	2 184	200	109%	10	117%	118	101	118	94	2	2	78	11 637	100%	0
33 - Oddělení klinické biochemie	763	738	25	103%	138	112	26	123%	3	330%	6	8	9	10	0	0	0	467	100%	0
35 - Transfúzní oddělení	227	118	109	192%	36	18	18	200%	1	250%	3	1	0	4	0	0	2	95	100%	0
36 - Oddělení klinické logopedie	405	274	131	148%	53	46	7	115%	0	120%	2	2	3	3	0	0	2	256	100%	0
39 - Oddělení klinické psychologie	4 171	3 694	477	113%	612	512	100	120%	4	131%	30	23	28	19	0	0	15	2 904	100%	0
43 - Ústav farmakologie	182	171	11	106%	19	28	-9	68%	-0	67%	1	0	0	1	0	0	2	178	100%	0
45 - Sociální oddělení	997	904	93	110%	163	152	11	107%	1	135%	6	4	10	7	0	0	4	773	100%	0
50 - Kardiologická klinika	4 889	3 216	1 673	152%	756	423	333	179%	9	205%	23	21	17	31	5	0	30	3 054	100%	0
52 - Klinika infekčního lékařství	233	0	233	0%	45	0	45	0%	2	0%	5	8	0	1	0	0	0	0	0	0
60 - Oddělení urgentního příjmu	34 577	32 775	1 802	105%	5 995	5 431	564	110%	38	122%	168	216	218	222	227	194	215	28 193	100%	0
Okčovací centrum	435	577	-142	75%	0	0	0	0%	0	0%	0	0	0	0	0	0	0	142	0%	6


Legenda:

Denní report počtu ambulantních vyšetření obsahuje všechny ambulantně ošetřené rodná čísla v daný den na konkrétní klinice.

Kumulativní počet ambulantních vyšetření od začátku roku je srovnáván se stejným obdobím referenčního roku. Ve stejné logice je srovnáván kumulativní počet posledních 30 dnů.

Ukazatel Pr7d23/Pr7d19: průměrný počet ambulantně vyšetřených pacientů za posledních 7 dní je srovnán se 7-denním průměrem referenčního roku 2019.

Ukazatel 'Referenční cíl' do konce roku: vyjadřuje počet ambulantně vyšetřených pacientů, který je nutno splnit do konce roku 2023 pro dosažení produkce referenčního roku 2019. Pokud byl vykázan v aktuálním roce do dne reportu vyšší objem péče, zůstává 'Referenční cíl' shodný s výkonností referenčního roku.

Referenční cíl se může lišit od 'produkčního cíle', který je uveden v měsíčním reportingu a reflektuje výsledky jednání hospodářských schůzek.

Ukazatel Týdenní navýšení: Navýšení týdenního počtu ambulantních vyšetření ve zbývajícím období do konce roku ke splnění 'Referenčního cíle'.

Poznámka:

07 - Klinika anesteziologie, resuscitace a intenzivní medicíny

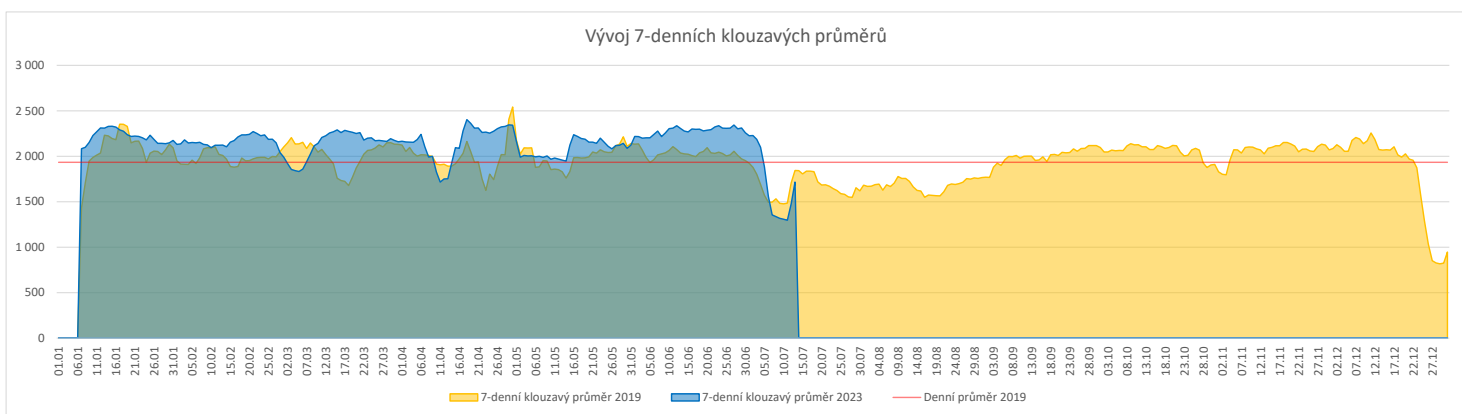
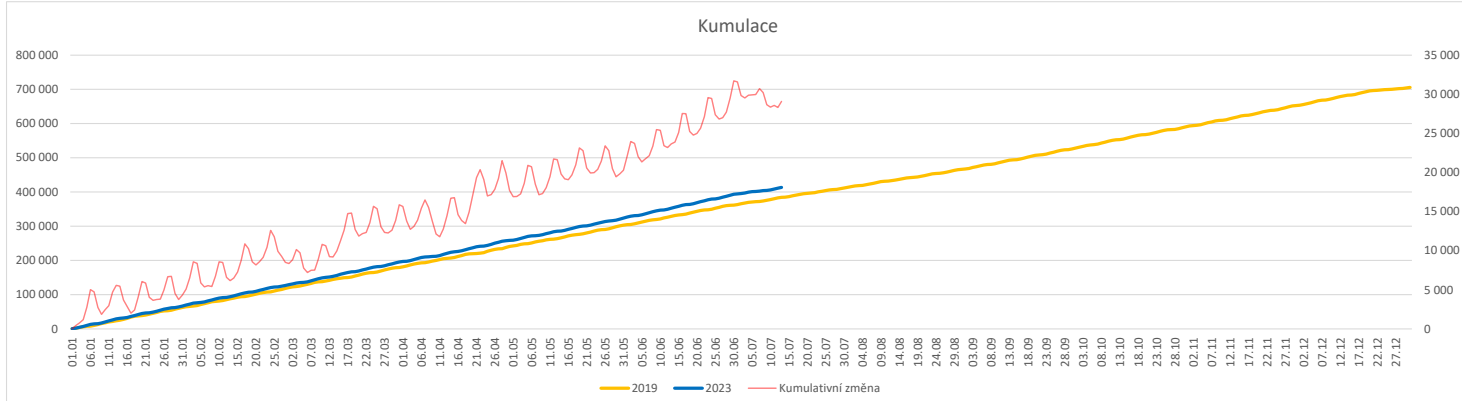
V počtech ambulantních vyšetření jsou v roce 2019 započítáni pacienti z kliniky 59 - Oddělení intenzivní péče chirurgických oborů

60 - Oddělení urgentního příjmu

V počtech ambulantních vyšetření nejsou započítány vyšetření na pracovištích Antigenní testy a Odběrové místo.

Vývoj počtu laboratorních výkonů evidovaných v OpenLIMS a žádanků evidovaných v LIMS (RČ/den/klinika) k datu 13.07.2023

	Od počátku roku			Období posledních 30 dnů			Posledních 7 dní do 13.07.2023							Referenční cíl do konce roku	Týdenní navýšení	
	2023	2019	2023/2019	2023	2019	2023/2019	Pr7d23/Pr7d19	Čt 13	St 12	Út 11	Po 10	Ne 9	So 8			Pa 7
FNOL CELKEM	396 681	372 385	24 296 107%	61 561	56 004	5 557 110%	-127 93%	2 222	2 401	2 402	1 574	577	1 232	1 236	321 238 83%	0
28 - Ústav lékařské genetiky	1 673	1 456	217 115%	253	194	59 130%	4 159%	14	12	20	13	0	0	11	898 100%	0
32 - Hemato-onkologická klinika	138 230	126 987	11 243 109%	21 148	18 831	2 317 112%	23 104%	731	840	797	866	224	216	609	107 848 100%	0
33 - Oddělení klinické biochemie	191 524	182 913	8 611 105%	30 033	28 274	1 759 106%	-173 81%	1 083	1 188	1 203	251	243	861	246	152 606 100%	0
35 - Transfúzní oddělení	12 437	12 798	-361 97%	2 094	1 974	120 106%	6 111%	60	56	49	64	68	78	85	10 924 103%	15
38 - Ústav soudního lékařství a medicinského práva	2 248	1 629	619 138%	369	258	111 143%	-0 95%	46	4	1	2	0	0	0	1 774 100%	0
40 - Ústav mikrobiologie	50 569	46 602	3 967 109%	7 664	6 473	1 191 118%	34 116%	288	301	332	378	42	77	285	36 574 100%	0


Legenda:

Denní report obsahuje množství laboratorních výkonů ve vyjádření RČ/den/klinika evidovaných v systému OpenLIMS.

U klinik 28 a 40 jsou zdrojem obdržené žádanky ve vyjádření RČ/den/klinika evidovaných v systému LIMS.

Kumulativní počet laboratorních výkonů od začátku roku je srovnáván se stejným obdobím referenčního roku. Ve stejné logice je srovnáván kumulativní počet posledních 30 dnů.

Ukazatel Pr7d23/Pr7d19: průměrný počet laboratorních výkonů za posledních 7 dní je srovnán se 7-denním průměrem referenčního roku 2019.

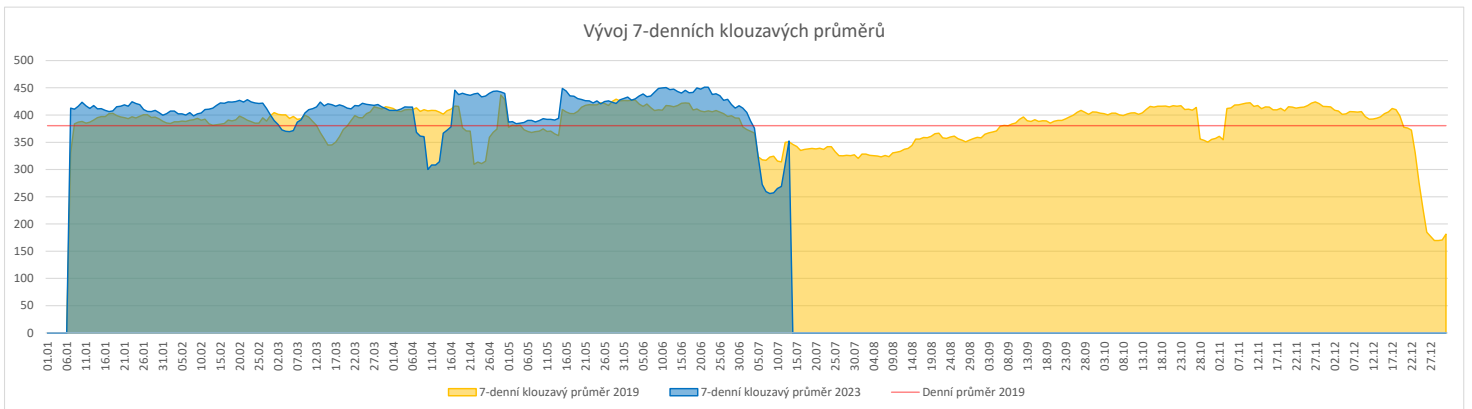
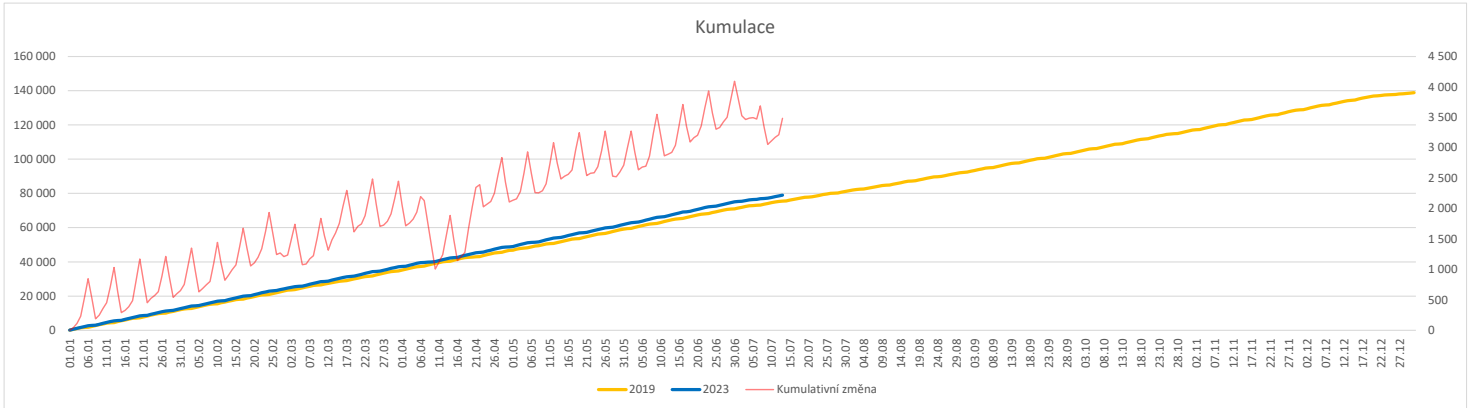
Ukazatel 'Referenční cíl' do konce roku: vyjadřuje počet laboratorních výkonů, který je nutno splnit do konce roku 2023 pro dosažení produkce referenčního roku 2019. Pokud byl vykázan v aktuálním roce do dne reportu vyšší objem péče, zůstává 'Referenční cíl' shodný s výkonností referenčního roku.

Referenční cíl se může lišit od 'produkčního cíle', který je uveden v měsíčním reportingu a reflektuje výsledky jednání hospodářských schůzek.

Ukazatel Týdenní navýšení: Navýšení týdenního počtu laboratorních výkonů ve zbývajícím období do konce roku ke splnění 'Referenčního cíle'.

Vývoj počtu RDG vyšetření (RČ/den/klinika) k datu 13.07.2023

	Od počátku roku			Období posledních 30 dnů			Posledních 7 dní do 13.07.2023							Referenční cíl do konce roku	Týdenní navýšení	
	2023	2019	2023/2019	2023	2019	2023/2019	Pr7d23/Pr7d19	Čt 13	St 12	Út 11	Po 10	Ne 9	So 8			Pa 7
FNOL CELKEM	79 041	75 502	3 539 105%	12 029	11 438	591 105%	1 100%	423	421	471	485	144	137	385	63 371 100%	0
22 - Klinika nukleární medicíny	5 306	5 685	-379 93%	755	882	-127 86%	-8 72%	22	39	29	43	0	0	14	4 971 108%	16
34 - Radiologická klinika	73 735	69 817	3 918 106%	11 274	10 556	718 107%	10 103%	401	382	442	442	144	137	371	58 779 100%	0


Legenda:

Denní report obsahuje množství RDG výkonů ve vyjádření RČ/den/klinika.

Kumulativní počet RDG výkonů od začátku roku je srovnáván se stejným obdobím referenčního roku. Ve stejné logice je srovnáván kumulativní počet posledních 30 dní.

Ukazatel Pr7d23/Pr7d19: průměrný počet RDG výkonů za posledních 7 dní je srovnán se 7-denním průměrem referenčního roku 2019.

Ukazatel 'Referenční cíl' do konce roku: vyjadřuje počet RDG výkonů, který je nutno splnit do konce roku 2023 pro dosažení produkce referenčního roku 2019. Pokud byl vykázan v aktuálním roce do dne reportu vyšší objem péče, zůstává 'Referenční cíl' shodný s výkonností referenčního roku.

Referenční cíl se může lišit od 'produkčního cíle', který je uveden v měsíčním reportingu a reflektuje výsledky jednání hospodářských schůzek.

Ukazatel Týdenní navýšení: Navýšení týdenního počtu RDG výkonů ve zbývajícím období do konce roku ke splnění 'Referenčního cíle'.

Poznámka:

34 - Radiologická klinika

V počtech RDG vyšetření nejsou započítána mamografická vyšetření.

Využití operačních sálů dětské kliniky dle operujících klinik k datu 13.07.2023

	Od počátku roku				Období posledních 30 dnů				Posledních 7 dní od do 13.07.2023								Referenční cíl do konce roku		Týdenní navýšení
	2023	2019	2023/2019		2023	2019	2023/2019		Pr7d/Pr7d	Čt 13	St 12	Út 11	Po 10	Ne 9	So 8	Pa 7	100%	0	
	1 173	1 059	114	111%	157	120	37	131%	17	231%	10	6	0	0	0	0	701	100%	
04 - I. chirurgická klinika	181	204	-23	89%	22	17	5	129%	6	0%	6	0	0	0	0	0	160	117%	1
05 - II. chirurgická klinika - cévně-transplantační	3	10	-7	30%	0	1	-1	0%	0	0%	0	0	0	0	0	16	178%	1	
06 - Neurochirurgická klinika	0	0	0	0%	0	0	0	0%	0	0%	0	0	0	0	0	0	0%	0	
08 - Porodnicko-gynekologická klinika	0	0	0	0%	0	0	0	0%	0	0%	0	0	0	0	0	0	0%	0	
10 - Dětská klinika	263	211	52	125%	44	28	16	157%	0	233%	0	6	0	0	0	142	100%	0	
11 - Ortopedická klinika	62	21	41	295%	10	1	9	1000%	0	0%	0	0	0	0	0	21	100%	0	
12 - Urologická klinika	212	263	-51	81%	31	34	-3	91%	0	175%	4	0	0	0	0	221	130%	3	
13 - Otolaryngologická klinika	328	230	98	143%	32	27	5	119%	0	0%	0	0	0	0	0	138	100%	0	
14 - Oční klinika	49	41	8	120%	10	4	6	250%	0	0%	0	0	0	0	0	33	100%	0	
25 - Klinika ústní, čelistní a obličejové chirurgie	1	4	-3	25%	1	1	0	100%	0	0%	0	0	0	0	0	3	0%	1	
29 - Oddělení plastické a estetické chirurgie	47	57	-10	82%	4	4	0	100%	0	0%	0	0	0	0	0	41	132%	1	
31 - Traumatologická klinika	25	18	7	139%	3	3	0	100%	-3	0%	0	0	0	0	0	20	100%	0	
47 - Centrální operační sály	2	0	2	0%	0	0	0	0%	0	0%	0	0	0	0	0	0	0%	0	
50 - Kardiologická klinika	0	0	0	0%	0	0	0	0%	0	0%	0	0	0	0	0	0	0%	0	

