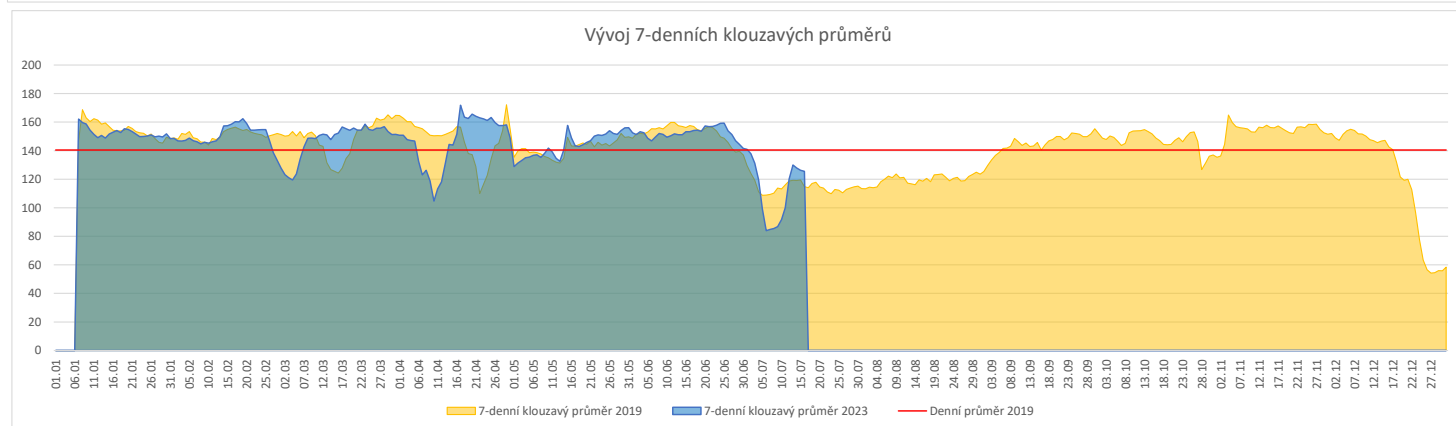
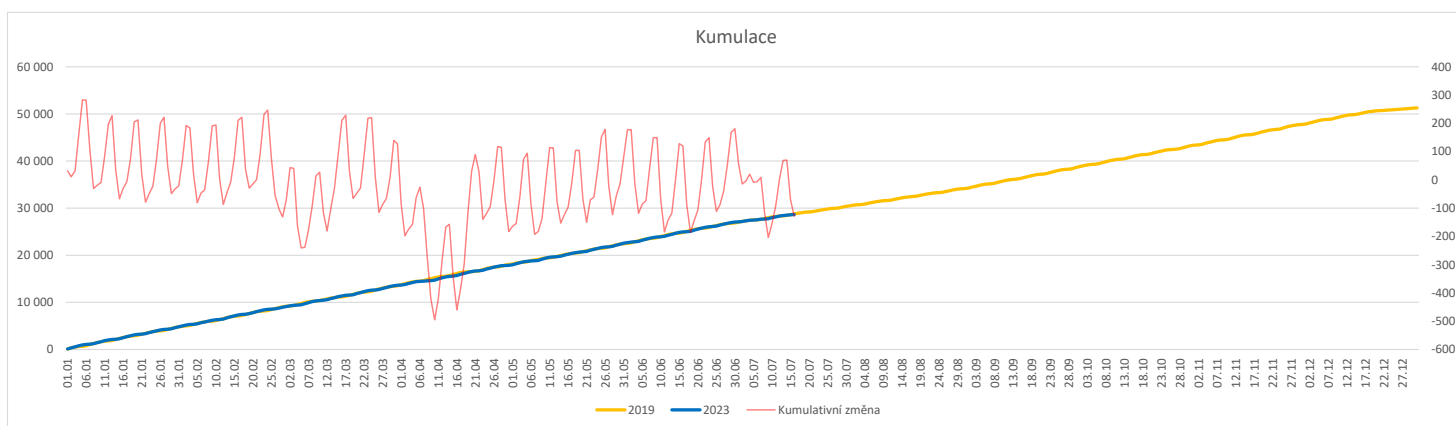


	Od počátku roku			Období posledních 30 dnů			Posledních 7 dní do 16.07.2023							Referenční cíl do konce roku	Týdenní navýšení	
	2023	2019	2023/2019	2023	2019	2023/2019	Pr7d23/Pr7d19	Ne 16	So 15	Pa 14	Čt 13	St 12	Út 11			Po 10
FNOL CELKEM - bez překladů vč. COVID+ (kliniky níže vč. překladů)	28 652	28 781	-129 100%	3 822	4 079	-257 94%	11 109%	87	43	84	124	182	168	191	22 617 101%	6
Chirurgické obory	14 343	14 774	-431 97%	1 849	1 971	-122 94%	8 115%	56	19	27	69	83	82	81	11 616 104%	18
04 - I. chirurgická klinika	2 219	2 280	-61 97%	290	301	-11 96%	1 110%	8	4	3	11	14	9	17	1 721 104%	3
05 - II. chirurgická klinika - cévně-transplantační	989	990	-1 100%	127	104	23 122%	2 215%	3	0	4	4	6	3	8	746 100%	1
06 - Neurochirurgická klinika	1 015	963	52 105%	132	143	-11 92%	0 100%	4	2	0	6	5	6	3	822 100%	0
08 - Porodnicko-gynekologická klinika	2 153	2 366	-213 91%	302	373	-71 81%	-2 84%	13	6	5	11	14	9	10	2 116 111%	9
10 - Dětská klinika (bez doprovodů)	2 650	2 658	-8 100%	366	363	3 101%	4 161%	9	3	5	11	24	22	8	1 954 100%	1
11 - Ortopedická klinika	1 729	1 603	126 108%	199	183	16 109%	3 161%	8	2	1	9	9	11	10	1 152 100%	0
12 - Urologická klinika	1 050	1 165	-115 90%	140	170	-30 82%	-0 97%	4	0	3	5	1	11	10	1 069 112%	5
13 - Otolaryngologická klinika	742	829	-87 90%	52	132	-80 39%	-1 67%	2	1	1	3	2	4	3	652 115%	4
14 - Oční klinika	604	533	71 113%	58	54	4 107%	-0 75%	2	0	2	2	1	2	0	355 100%	0
25 - Klinika ústní, čelistní a obličejové chirurgie	596	663	-67 90%	80	107	-27 75%	-0 87%	1	0	2	3	7	3	4	606 112%	3
31 - Traumatologická klinika	1 090	1 309	-219 83%	179	178	1 101%	3 181%	6	6	3	8	6	7	11	1 265 121%	10
50 - Kardiochirurgická klinika	394	406	-12 97%	39	15	24 260%	-1 0%	0	0	0	0	0	0	0	360 103%	1
Interní a komplementární obory	14 309	14 007	302 102%	1 973	2 108	-135 94%	3 105%	31	24	57	55	99	86	110	11 303 103%	0
01 - I. interní klinika - kardiologická	3 105	2 965	140 105%	430	424	6 101%	1 110%	11	5	11	13	26	20	22	2 282 100%	0
02 - II. interní klinika gastroenterologie a geriatry	1 681	1 493	188 113%	244	227	17 107%	1 126%	1	1	7	6	13	12	8	1 312 100%	0
03 - III. interní klinika - nefrologická, revmatologická a endokrinologická	1 574	1 634	-60 96%	227	268	-41 85%	2 125%	3	8	6	7	18	10	17	1 375 105%	3
07 - Klinika anesteziologie, resuscitace a intenzivní medicíny	900	967	-67 93%	124	148	-24 84%	1 121%	1	2	8	5	8	2	8	911 108%	3
09 - Novorozenecké oddělení	1 182	1 364	-182 87%	205	255	-50 80%	-3 65%	7	4	6	4	5	9	8	1 356 116%	8
16 - Klinika plicních nemocí a tuberkulózy	1 755	1 907	-152 92%	172	247	-75 70%	-2 64%	1	1	4	2	4	5	4	1 591 111%	7
17 - Neurologická klinika	1 557	1 517	40 103%	206	195	11 106%	1 115%	2	4	6	7	11	11	12	1 295 100%	0
18 - Klinika psychiatrie	652	709	-57 92%	108	102	6 106%	0 105%	2	1	3	5	4	3	2	593 111%	3
20 - Klinika chorob kožních a pohlavních	442	393	49 112%	56	49	7 114%	1 190%	1	0	4	3	5	4	2	313 100%	0
21 - Onkologická klinika	1 401	1 186	215 118%	177	201	-24 88%	-1 81%	2	1	5	6	5	9	10	1 085 100%	0
22 - Klinika nukleární medicíny	213	190	23 112%	34	10	24 340%	2 0%	0	0	1	2	4	1	4	135 100%	0
26 - Oddělení rehabilitace	533	499	34 107%	75	77	-2 97%	1 146%	0	0	2	0	3	3	11	322 100%	0
30 - Oddělení geriatry	357	377	-20 95%	57	59	-2 97%	1 150%	0	0	2	2	4	4	3	298 107%	1
32 - Hemato-onkologická klinika	528	637	-109 83%	73	124	-51 59%	-1 83%	0	0	3	2	6	4	9	591 123%	5
52 - Klinika infekčního lékařství	217	0	217 0%	39	0	39 0%	1 0%	1	0	3	0	2	0	1	0 0%	0


Legenda:

Denní report počtu pacientů přijatých k hospitalizaci čerpá z chorobopisů MEEDA.

Na úrovni kliniky obsahuje veškeré příjmy na lůžko dotčené kliniky, včetně hospitalizací přeložených z jiných klinik (ne však příjmy z jiných středisek v rámci dané kliniky).

Na úrovni FNOL celkem obsahuje pouze externí příjmy, vyloučeny jsou veškeré překlady v rámci FNOL.

Kumulativní počet pacientů přijatých k hospitalizaci od začátku roku je srovnáván se stejným obdobím referenčního roku. Ve stejné logice je srovnáván kumulativní počet posledních 30 dnů.

Ukazatel Pr7d23/Pr7d19: průměrný počet pacientů přijatých k hospitalizaci za posledních 7 dní aktuálního období je srovnáván se 7-denním průměrem referenčního roku 2019.

Ukazatel 'Referenční cíl' do konce roku: vyjadřuje počet pacientů přijatých k hospitalizaci, který je nutno splnit do konce roku 2023 pro dosažení produkce referenčního roku 2019. Pokud byl vykázan v aktuálním roce do dne reportu vyšší objem péče, zůstává 'Referenční cíl' shodný s výkonností referenčního roku.

Referenční cíl se může lišit od 'produkčního cíle', který je uveden v měsíčním reportingu a reflektuje výsledky jednání hospodářských schůzek.

Ukazatel Týdenní navýšení: Navýšení týdenního počtu přijatých pacientů k hospitalizaci ve zbývajícím období do konce roku ke splnění 'Referenčního cíle'.

Poznámka:

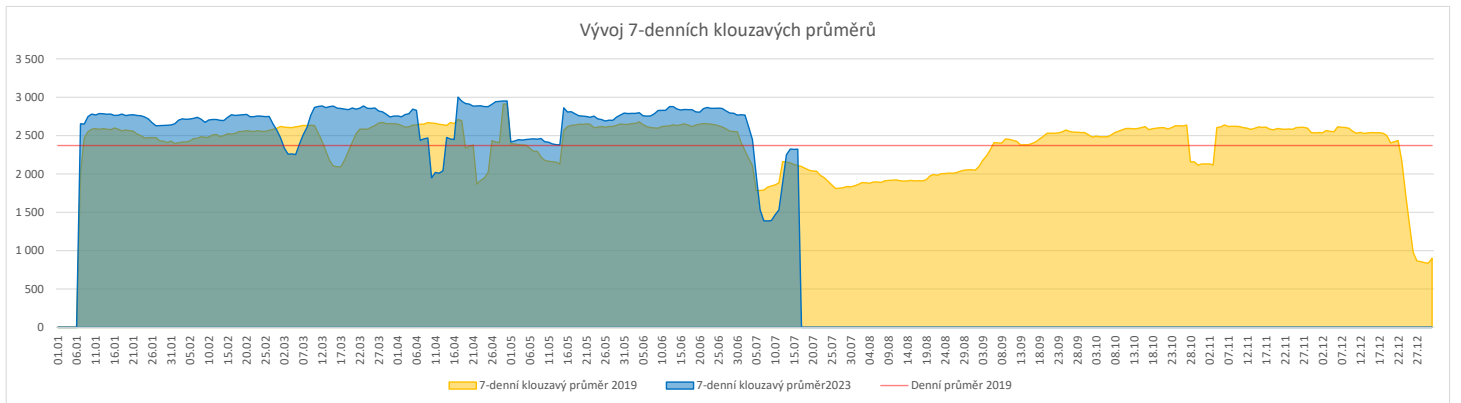
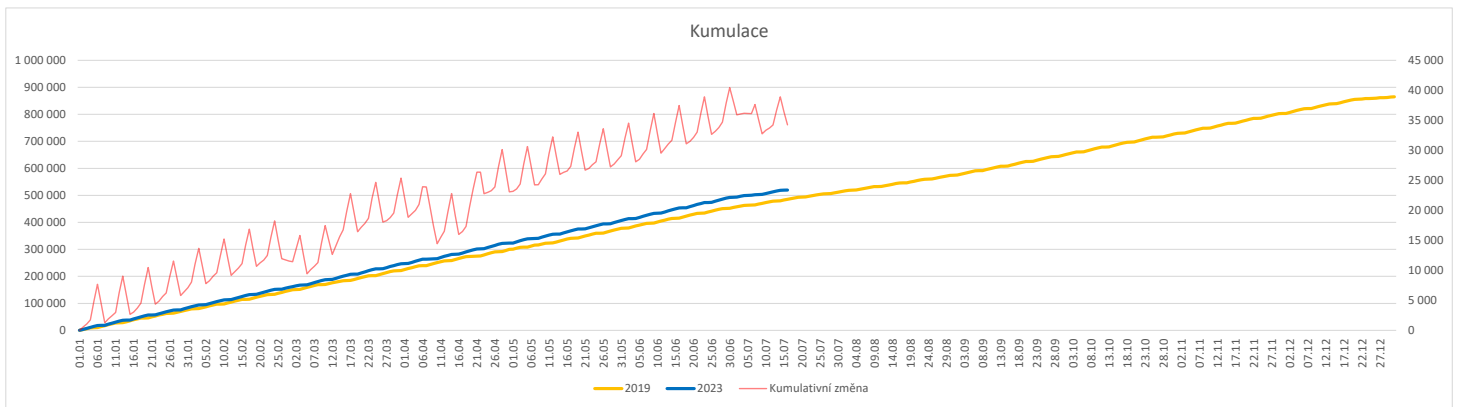
01 - I. interní klinika - kardiologická

V počtech přijatých pacientů nejsou započítány hodnoty covid+ oddělení Franze Josefa

07 - Klinika anesteziologie, resuscitace a intenzivní medicíny

V počtech přijatých pacientů jsou v roce 2019 započítáni pacienti z kliniky 59 - Oddělení intenzivní péče chirurgických oborů

	Od počátku roku				Období posledních 30 dnů				Posledních 7 dní do 16.07.2023							Referenční cíl do konce roku	Týdenní navýšení			
	2023	2019	2023/2019	107%	2023	2019	2023/2019	110%	Pr7d23/Pr7d19	Ne 16	So 15	Pa 14	Čt 13	St 12	Út 11			Po 10		
FNOL CELKEM	519 801	485 397	34 404	107%	69 722	70 185	-463	99%	215	110%	534	502	2 592	3 057	3 156	3 405	379 636	100%	0	
01 - I. interní klinika - kardiologická	16 073	16 523	-450	97%	1 872	2 119	-247	88%	-16	73%	9	4	34	53	48	57	91	13 018	104%	19
02 - II. interní klinika gastroenterologická a geriatrická	18 406	14 667	3 739	125%	2 525	1 990	535	127%	18	124%	1	2	90	139	152	134	137	11 990	100%	0
03 - III. interní klinika - nefrologická, revmatologická a endokrinologická	26 195	23 845	2 350	110%	3 492	3 790	-298	92%	-52	61%	3	9	111	97	108	100	145	18 524	100%	0
04 - I. chirurgická klinika	14 229	13 712	517	104%	1 770	1 777	-7	100%	11	122%	7	8	62	103	85	77	88	10 741	100%	0
05 - II. chirurgická klinika - cévně-transplantační	6 884	6 714	170	103%	865	902	-37	96%	6	124%	0	0	32	45	45	46	49	5 151	100%	0
06 - Neurochirurgická klinika	6 938	5 901	1 037	118%	1 015	887	128	114%	1	102%	7	7	32	51	21	51	60	4 826	100%	0
07 - Klinika anesteziologie, resuscitace a intenzivní medicíny	18 044	17 066	978	106%	2 116	2 166	-50	98%	17	132%	3	6	84	92	101	113	109	13 094	100%	0
08 - Porodnicko-gynekologická klinika	15 734	18 121	-2 387	87%	2 222	2 848	-626	78%	-8	91%	9	14	107	110	97	84	121	16 923	116%	100
09 - Novorozenecké oddělení	1 137	1 204	-67	94%	210	182	28	115%	4	174%	3	7	9	7	14	13	6	1 055	107%	3
10 - Dětská klinika	29 694	26 845	2 849	111%	4 159	3 885	274	107%	28	129%	47	64	136	155	153	138	162	19 920	100%	0
11 - Ortopedická klinika	24 078	20 209	3 869	119%	2 971	2 568	403	116%	16	122%	8	1	79	146	106	99	159	16 152	100%	0
12 - Urologická klinika	20 331	21 135	-804	96%	2 579	3 019	-440	85%	2	102%	1	3	89	121	129	112	132	16 904	105%	34
13 - Otolaryngologická klinika	27 794	21 055	6 739	132%	3 302	3 350	-48	99%	5	105%	69	54	99	124	120	132	142	14 784	100%	0
14 - Oční klinika	24 987	22 550	2 437	111%	3 286	3 054	232	108%	11	112%	35	34	101	125	100	145	167	17 914	100%	0
15 - Oddělení alergologie a kl. imun.	14 458	13 982	476	103%	1 299	1 893	-594	69%	26	157%	0	0	100	101	85	98	116	10 789	100%	0
16 - Klinika plicních nemocí a tuberkulózy	16 786	16 522	264	102%	2 173	2 296	-123	95%	-13	82%	2	3	71	84	78	75	82	12 363	100%	0
17 - Neurologická klinika	12 132	13 460	-1 328	90%	1 602	1 981	-379	81%	-2	96%	0	1	59	87	67	84	86	11 811	113%	56
18 - Klinika psychiatrie	10 521	9 017	1 504	117%	1 449	1 484	-35	98%	11	124%	8	4	70	64	73	83	100	8 045	100%	0
19 - Klinika pracovního lékařství	8 715	11 161	-2 446	78%	1 291	1 241	50	104%	-2	95%	0	0	35	54	58	57	46	8 044	144%	102
20 - Klinika chorob kožních a pohlavních	23 518	21 328	2 190	110%	2 899	2 938	-39	99%	26	133%	7	8	118	119	156	167	155	16 752	100%	0
21 - Onkologická klinika	40 222	32 917	7 305	122%	5 588	4 821	767	116%	45	128%	14	15	287	273	324	275	285	26 053	100%	0
22 - Klinika nukleární medicíny	1 613	1 783	-170	90%	208	188	20	111%	5	333%	1	0	11	16	6	12	4	1 641	112%	8
25 - Klinika ústní, čelistní a obličejové chirurgie	20 928	22 428	-1 500	93%	2 978	3 754	-776	79%	-34	72%	65	40	99	94	99	117	106	20 848	108%	63
26 - Oddělení rehabilitace	21 266	18 635	2 631	114%	2 872	2 681	191	107%	24	128%	0	3	119	163	158	164	155	15 785	100%	0
27 - Klinika tělovýchovného lékařství a kardiovaskulární rehabilitace	13 892	12 327	1 565	113%	1 780	1 767	13	101%	22	143%	0	0	78	103	85	115	131	9 654	100%	0
28 - Ústav lékařské genetiky	3 517	4 473	-956	79%	516	609	-93	85%	0	102%	6	0	21	23	32	41	13	3 667	135%	40
29 - Oddělení plastické a estetické chirurgie	8 354	8 755	-401	95%	1 143	1 318	-175	87%	-5	88%	2	2	46	48	44	61	62	7 020	106%	17
30 - Oddělení geriatric	1 314	1 490	-176	88%	191	222	-31	86%	2	129%	0	0	13	8	8	7	13	1 293	116%	8
31 - Traumatologická klinika	9 452	10 559	-1 107	90%	1 417	1 591	-174	89%	4	108%	1	0	65	90	68	89	81	9 950	113%	47
32 - Hemato-onkologická klinika	14 817	14 445	372	103%	2 086	2 184	-98	96%	2	103%	7	3	77	118	101	118	94	11 390	100%	0
33 - Oddělení klinické biochemie	763	738	25	103%	115	98	17	117%	4	1100%	0	0	6	8	9	10	467	100%	0	
35 - Transfúzní oddělení	229	119	110	192%	34	19	15	179%	1	500%	0	0	2	3	1	0	4	94	100%	0
36 - Oddělení klinické logopedie	410	278	132	147%	48	44	4	109%	0	125%	0	0	5	2	2	3	3	252	100%	0
39 - Oddělení klinické psychologie	4 188	3 734	454	112%	554	489	65	113%	3	126%	0	0	17	30	23	28	19	2 864	100%	0
43 - Ústav farmakologie	184	172	12	107%	18	21	-3	86%	-0	80%	0	0	2	1	0	0	1	177	100%	0
45 - Sociální oddělení	1 009	915	94	110%	155	145	10	107%	3	195%	0	0	12	6	4	10	7	762	100%	0
50 - Kardiologická klinika	4 912	3 272	1 640	150%	683	422	261	162%	4	129%	0	8	15	23	21	17	31	2 998	100%	0
52 - Klinika infekčního lékařství	233	0	233	0%	36	0	36	0%	2	0%	0	0	0	5	8	0	1	0	0%	0
60 - Oddělení urgentního příjmu	35 203	33 296	1 907	106%	6 123	5 433	690	113%	40	124%	219	202	205	168	216	218	222	27 672	100%	0
Očkovací centrum	436	577	-141	76%	0	0	0	0%	0	0%	0	0	0	0	0	0	0	141	0%	6


Legenda:

Denní report počtu ambulantních vyšetření obsahuje všechny ambulantně ošetřená rodná čísla v daný den na konkrétní klinice.

Kumulativní počet ambulantních vyšetření od začátku roku je srovnáván se stejným obdobím referenčního roku. Ve stejné logice je srovnáván kumulativní počet posledních 30 dnů.

Ukazatel Pr7d23/Pr7d19: průměrný počet ambulantně vyšetřených pacientů za posledních 7 dní je srovnán se 7-denním průměrem referenčního roku 2019.

Ukazatel 'Referenční cíl' do konce roku: vyjadřuje počet ambulantně vyšetřených pacientů, který je nutno splnit do konce roku 2023 pro dosažení produkce referenčního roku 2019. Pokud byl vykázan v aktuálním roce do dne reportu vyšší objem péče, zůstává 'Referenční cíl' shodný s výkonností referenčního roku.

Referenční cíl se může lišit od 'produkčního cíle', který je uveden v měsíčním reportingu a reflektuje výsledky jednání hospodářských schůzek.

Ukazatel Týdenní navýšení: Navýšení týdenního počtu ambulantních vyšetření ve zbývajícím období do konce roku ke splnění 'Referenčního cíle'.

Poznámka:

07 - Klinika anesteziologie, resuscitace a intenzivní medicíny

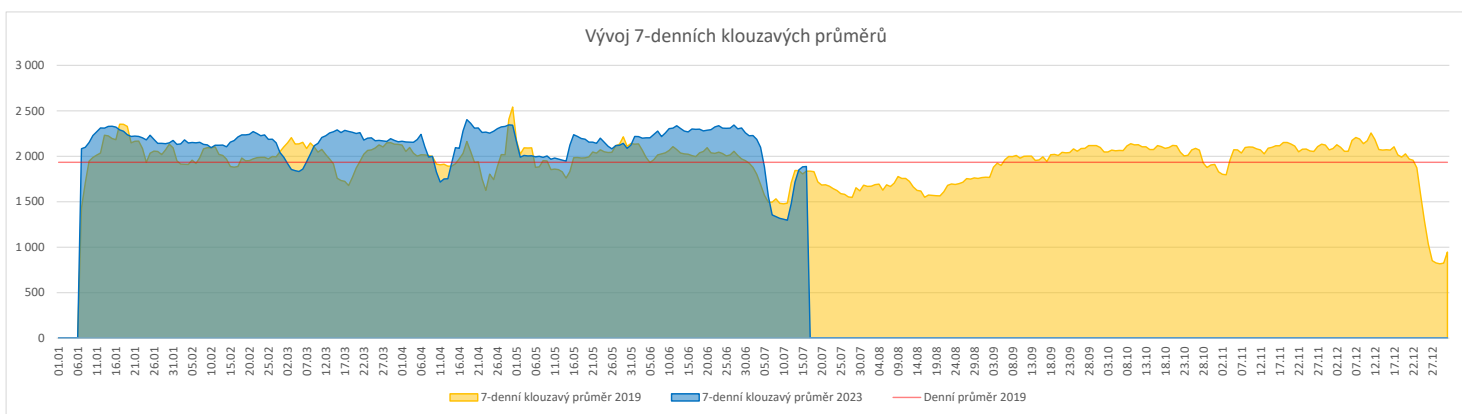
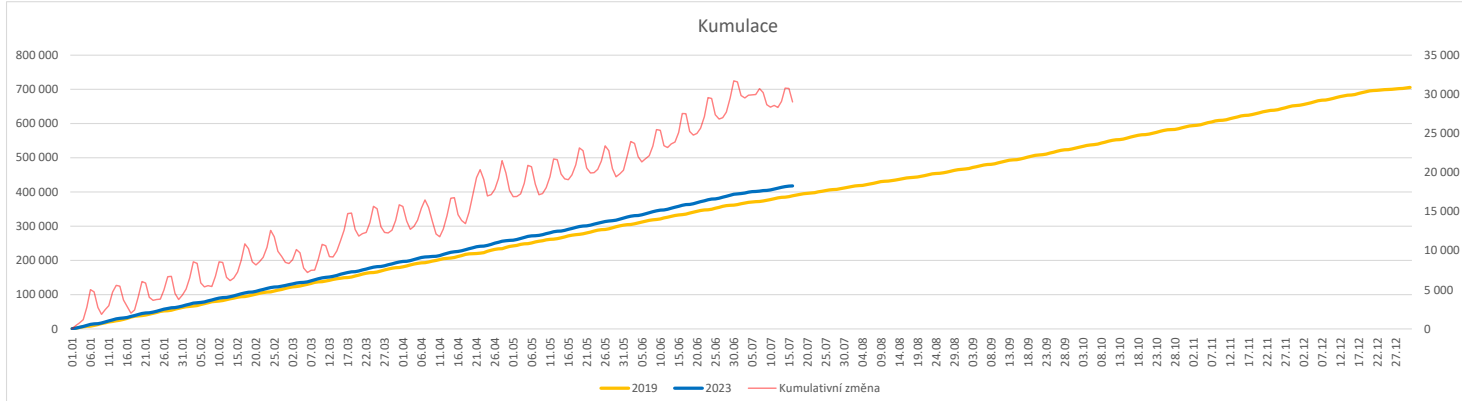
V počtech ambulantních vyšetření jsou v roce 2019 započítáni pacienti z kliniky 59 - Oddělení intenzivní péče chirurgických oborů

60 - Oddělení urgentního příjmu

V počtech ambulantních vyšetření nejsou započítány vyšetření na pracovištích Antigenní testy a Odběrové místo.

Vývoj počtu laboratorních výkonů evidovaných v OpenLIMS a žádanků evidovaných v LIMS (RČ/den/klinika) k datu 16.07.2023

	Od počátku roku				Období posledních 30 dnů				Posledních 7 dní do 16.07.2023							Referenční cíl do konce roku	Týdenní navýšení			
	2023	2019	2023/2019	106%	2023	2019	2023/2019	107%	Pr7d23/Pr7d19	Ne 16	So 15	Pa 14	Čt 13	St 12	Út 11			Po 10		
FNOL CELKEM	400 875	376 650	24 225	106%	57 596	53 998	3 598	107%	51	103%	608	1 460	2 126	2 222	2 401	2 402	1 574	316 842	83%	0
28 - Ústav lékařské genetiky	1 676	1 468	208	114%	221	176	45	126%	4	188%	0	0	3	14	12	20	13	886	100%	0
32 - Hemato-onkologická klinika	139 427	128 841	10 586	108%	19 538	18 877	661	104%	30	105%	253	247	697	731	840	797	866	105 994	100%	0
33 - Oddělení klinické biochemie	194 006	184 551	9 455	105%	28 444	26 334	2 110	108%	-21	98%	289	1 123	1 070	1 083	1 188	1 203	251	150 968	100%	0
35 - Transfuzní oddělení	12 550	12 928	-378	97%	2 029	1 885	144	108%	-4	92%	27	22	64	60	56	49	64	10 811	104%	16
38 - Ústav soudního lékařství a medicínského práva	2 259	1 671	588	135%	321	270	51	119%	3	139%	0	0	11	46	4	1	2	1 732	100%	0
40 - Ústav mikrobiologie	50 957	47 191	3 766	108%	7 043	6 456	587	109%	44	122%	39	68	281	288	301	332	378	35 985	100%	0


Legenda:

Denní report obsahuje množství laboratorních výkonů ve vyjádření RČ/den/klinika evidovaných v systému OpenLIMS.

U klinik 28 a 40 jsou zdrojem obdržené žádanky ve vyjádření RČ/den/klinika evidovaných v systému LIMS.

Kumulativní počet laboratorních výkonů od začátku roku je srovnáván se stejným obdobím referenčního roku. Ve stejné logice je srovnáván kumulativní počet posledních 30 dnů.

Ukazatel Pr7d23/Pr7d19: průměrný počet laboratorních výkonů za posledních 7 dní je srovnán se 7-denním průměrem referenčního roku 2019.

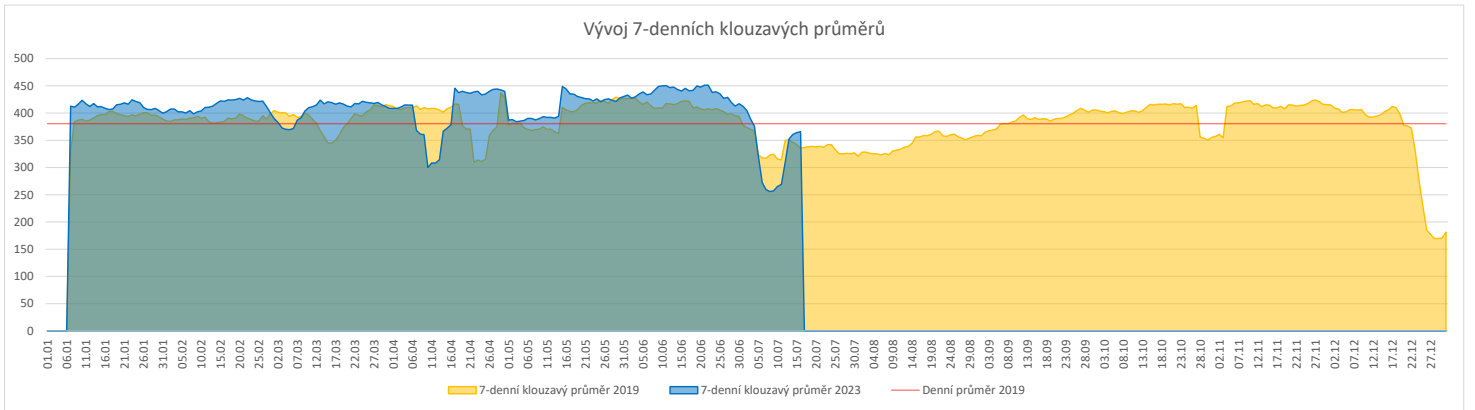
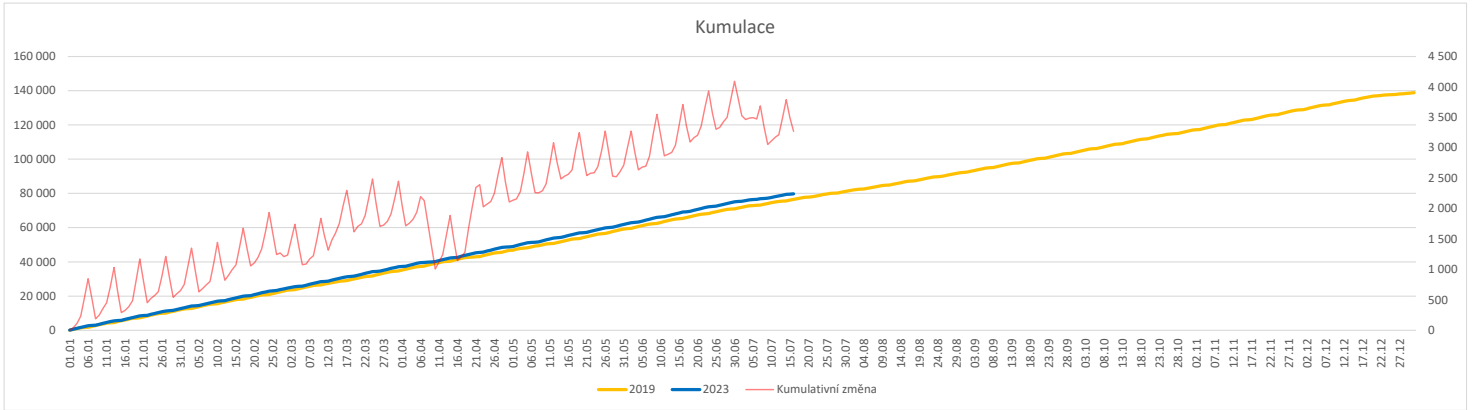
Ukazatel 'Referenční cíl' do konce roku: vyjadřuje počet laboratorních výkonů, který je nutno splnit do konce roku 2023 pro dosažení produkce referenčního roku 2019. Pokud byl vykázan v aktuálním roce do dne reportu vyšší objem péče, zůstává 'Referenční cíl' shodný s výkonností referenčního roku.

Referenční cíl se může lišit od 'produkčního cíle', který je uveden v měsíčním reportingu a reflektuje výsledky jednání hospodářských schůzek.

Ukazatel Týdenní navýšení: Navýšení týdenního počtu laboratorních výkonů ve zbývajícím období do konce roku ke splnění 'Referenčního cíle'.

Vývoj počtu RDG vyšetření (RČ/den/klinika) k datu 16.07.2023

	Od počátku roku			Období posledních 30 dnů				Posledních 7 dní do 16.07.2023							Referenční cíl do konce roku	Týdenní navýšení
	2023	2019	2023/2019	2023	2019	2023/2019	Pr7d23/Pr7d19	Ne 16	So 15	Pa 14	Čt 13	St 12	Út 11	Po 10		
FNOL CELKEM	79 802	76 476	3 326 104%	11 178	11 270	-92 99%	31 109%	155	163	443	423	421	471	485	62 397 100%	0
22 - Klinika nukleární medicíny	5 340	5 754	-414 93%	672	842	-170 80%	-4 86%	0	1	33	22	39	29	43	4 937 109%	18
34 - Radiologická klinika	74 462	70 722	3 740 105%	10 506	10 428	78 101%	35 111%	155	162	410	401	382	442	442	57 874 100%	0


Legenda:

Denní report obsahuje množství RDG výkonů ve vyjádření RČ/den/klinika.

Kumulativní počet RDG výkonů od začátku roku je srovnáván se stejným obdobím referenčního roku. Ve stejné logice je srovnáván kumulativní počet posledních 30 dní.

Ukazatel Pr7d23/Pr7d19: průměrný počet RDG výkonů za posledních 7 dní je srovnán se 7-denním průměrem referenčního roku 2019.

Ukazatel 'Referenční cíl' do konce roku: vyjadřuje počet RDG výkonů, který je nutno splnit do konce roku 2023 pro dosažení produkce referenčního roku 2019. Pokud byl vykázan v aktuálním roce do dne reportu vyšší objem péče, zůstává 'Referenční cíl' shodný s výkonností referenčního roku.

Referenční cíl se může lišit od 'produkčního cíle', který je uveden v měsíčním reportingu a reflektuje výsledky jednání hospodářských schůzek.

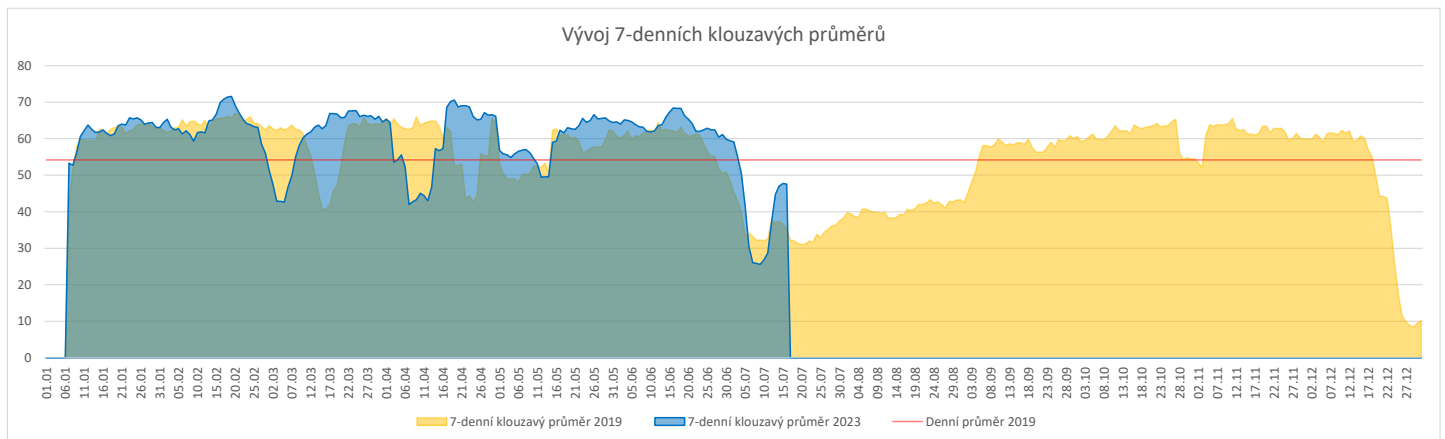
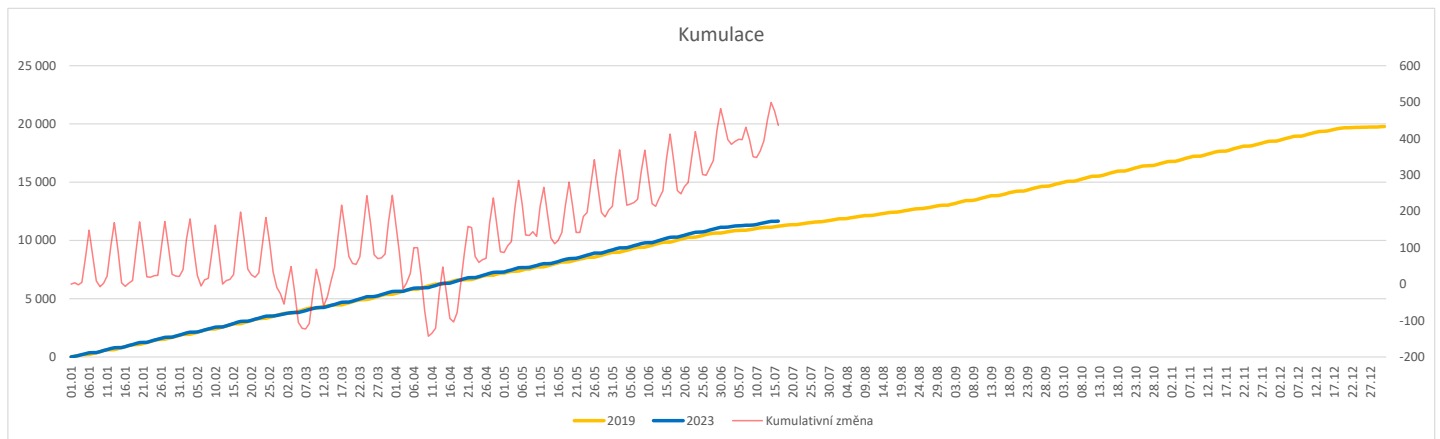
Ukazatel Týdenní navýšení: Navýšení týdenního počtu RDG výkonů ve zbývajícím období do konce roku ke splnění 'Referenčního cíle'.

Poznámka:

34 - Radiologická klinika

V počtech RDG vyšetření nejsou započítána mamografická vyšetření.

	Od počátku roku				Období posledních 30 dnů				Posledních 7 dní do 16.07.2023							Referenční cíl do konce roku	Týdenní navýšení			
	2023	2019	2023/2019	%	2023	2019	2023/2019	%	Pr7d23/Pr7d19	Ne 16	So 15	Pa 14	Čt 13	St 12	Út 11			Po 10		
FNOL CELKEM (pouze celková anestezie, bez klinik s počtem 0 v roce 2019)	11 660	11 221	439	104%	1 464	1 371	93	107%												
Celkem operace evidované v MEDIX	16 788	11 453	5 335	147%	2 151	1 393	758	154%	37	204%	13	16	80	100	104	108	86	8 734	100%	0
01 - I. interní klinika - kardiologická	3 010	0	3 010	0%	416	0	416	0%	15	0%	3	2	12	19	20	23	23	1	100%	0
02 - II. interní klinika gastroenterologická a geriatrická	485	0	485	0%	69	0	69	0%	3	0%	0	0	5	1	4	7	3	0	0%	0
04 - I. chirurgická klinika	1 953	1 850	103	106%	266	218	48	122%	1	117%	3	3	9	13	9	11	6	1 367	100%	0
05 - II. chirurgická klinika - cévně-transplantační	753	701	52	107%	111	73	38	152%	3	386%	1	2	4	8	5	4	3	537	100%	0
06 - Neurochirurgická klinika	1 024	946	78	108%	143	142	1	101%	1	116%	2	2	4	5	5	7	4	821	100%	0
08 - Porodnicko-gynekologická klinika	1 337	1 415	-78	94%	153	195	-42	78%	-0	97%	0	3	4	11	5	6	8	1 163	107%	4
10 - Dětská klinika	267	211	56	127%	39	23	16	170%	1	200%	0	0	4	0	6	0	0	142	100%	0
11 - Ortopedická klinika	1 900	1 662	238	114%	223	184	39	121%	3	167%	0	0	7	10	12	11	10	1 220	100%	0
12 - Urologická klinika	1 033	1 109	-76	93%	121	149	-28	81%	0	103%	0	0	6	4	8	7	6	924	109%	4
13 - Otolaryngologická klinika	1 068	883	185	121%	90	117	-27	77%	1	124%	0	1	4	4	4	6	2	611	100%	0
14 - Oční klinika	148	138	10	107%	20	11	9	182%	0	200%	0	0	2	1	0	0	1	103	100%	0
16 - Klinika plicních nemocí a tuberkulózy	108	0	108	0%	10	0	10	0%	0	0%	0	0	0	1	0	0	0	0	0%	0
21 - Onkologická klinika	33	0	33	0%	6	0	6	0%	0	0%	0	0	0	0	0	0	0	0	0%	0
25 - Klinika ústní, želistní a obličejové chirurgie	629	320	309	197%	83	46	37	180%	2	525%	0	0	3	5	6	6	1	242	100%	0
29 - Oddělení plastické a estetické chirurgie	1 239	427	812	290%	157	52	105	302%	4	345%	0	0	7	10	7	9	5	300	100%	0
31 - Traumatologická klinika	1 131	1 199	-68	94%	174	159	15	109%	3	170%	4	3	9	7	8	9	11	1 049	107%	3
34 - Radiologická klinika	205	39	166	526%	22	4	18	550%	1	0%	0	0	0	1	5	1	2	9	100%	0
47 - Centrální operační sály	41	172	-131	24%	7	10	-3	70%	-0	50%	0	0	0	0	0	1	0	243	217%	6
50 - Kardiochirurgická klinika	424	381	43	111%	41	10	31	410%	-0	50%	0	0	0	0	0	0	1	355	100%	0


Legenda:

Denní report počtu operací obsahuje všechny uvedeným oddělením prováděné operace v daný den na sálech, které jsou evidované v MEDIX.

Kumulativní počet operací od začátku roku je srovnáván se stejným obdobím referenčního roku. Ve stejné logice je srovnáván kumulativní počet posledních 30 dnů.

Ukazatel Pr7d23/Pr7d19: průměrný počet operací za posledních 7 dní je srovnán se 7-denním průměrem referenčního roku 2019.

Ukazatel 'Referenční cíl' do konce roku: vyjadřuje počet operací, který je nutno splnit do konce roku 2023 pro dosažení produkce referenčního roku 2019. Pokud byl vykázan v aktuálním roce do dne reportu vyšší objem péče, zůstává 'Referenční cíl' shodný s výkonností referenčního roku.

Referenční cíl' se může lišit od 'produkčního cíle', který je uveden v měsíčním reportingu a reflektuje výsledky jednání hospodářských schůzek.

Ukazatel Týdenní navýšení: Navýšení týdenního počtu operací ve zbývajícím období do konce roku ke splnění 'Referenčního cíle'.

Ukazatel FNOL celkem nezahrnuje kliniky, které měly v referenčním roce počet operací v MEDIX 0 a které neproběhly v celkové anestezii.

Využití operačních sálů dětské kliniky dle operujících klinik k datu 16.07.2023

	Od počátku roku				Období posledních 30 dnů				Posledních 7 dní od do 16.07.2023								Referenční cíl do konce roku		Týdenní navýšení	
	2023	2019	2023/2019		2023	2019	2023/2019		Pr7d/Pr7d	Ne 16	So 15	Pa 14	Čt 13	St 12	Út 11	Po 10	701	100%		
FNOL CELKEM	1 178	1 059	119	111%	130	102	28	127%	12	220%	0	0	5	10	6	0	0	701	100%	0
04 - I. chirurgická klinika	182	204	-22	89%	19	14	5	136%	7	0%	0	0	1	6	0	0	0	159	116%	1
05 - II. chirurgická klinika - cévně-transplantační	3	10	-7	30%	0	1	-1	0%	0	0%	0	0	0	0	0	0	0	16	178%	1
06 - Neurochirurgická klinika	0	0	0	0%	0	0	0	0%	0	0%	0	0	0	0	0	0	0	0	0%	0
08 - Porodnicko-gynekologická klinika	0	0	0	0%	0	0	0	0%	0	0%	0	0	0	0	0	0	0	0	0%	0
10 - Dětská klinika	267	211	56	127%	39	23	16	170%	5	200%	0	0	4	0	6	0	0	142	100%	0
11 - Ortopedická klinika	62	21	41	295%	6	1	5	600%	0	0%	0	0	0	0	0	0	0	21	100%	0
12 - Urologická klinika	212	263	-51	81%	18	31	-13	58%	2	150%	0	0	0	4	0	0	0	221	130%	3
13 - Otolaryngologická klinika	328	230	98	143%	32	20	12	160%	0	0%	0	0	0	0	0	0	0	138	100%	0
14 - Oční klinika	49	41	8	120%	10	4	6	250%	0	0%	0	0	0	0	0	0	0	33	100%	0
25 - Klinika ústní, čelistní a obličejové chirurgie	1	4	-3	25%	1	1	0	100%	0	0%	0	0	0	0	0	0	0	3	0%	1
29 - Oddělení plastické a estetické chirurgie	47	57	-10	82%	4	4	0	100%	0	0%	0	0	0	0	0	0	0	41	132%	1
31 - Traumatologická klinika	25	18	7	139%	1	3	-2	33%	-3	0%	0	0	0	0	0	0	0	20	100%	0
47 - Centrální operační sály	2	0	2	0%	0	0	0	0%	0	0%	0	0	0	0	0	0	0	0	0%	0
50 - Kardiochirurgická klinika	0	0	0	0%	0	0	0	0%	0	0%	0	0	0	0	0	0	0	0	0%	0

