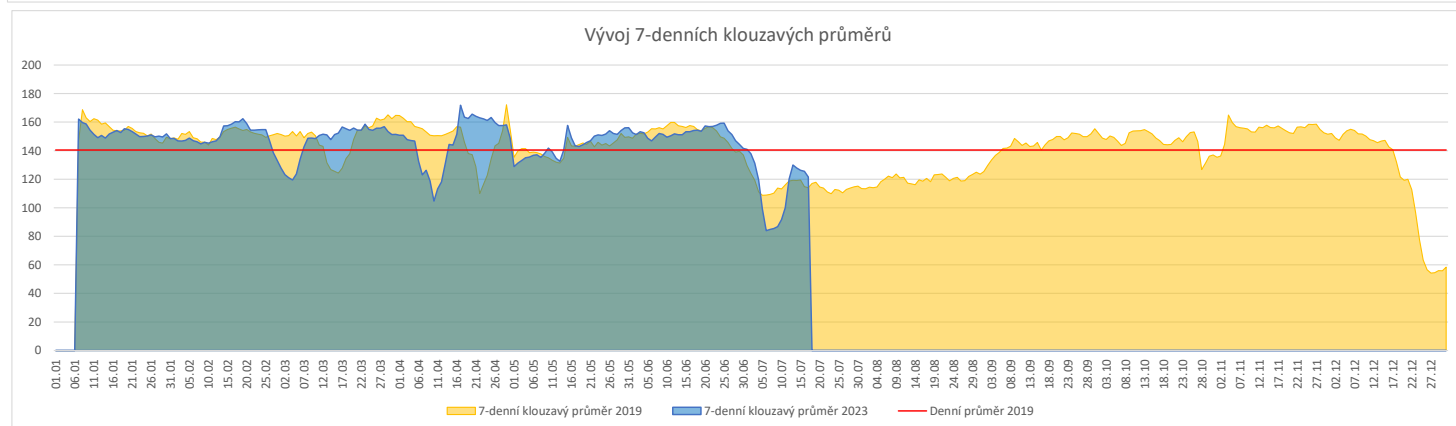
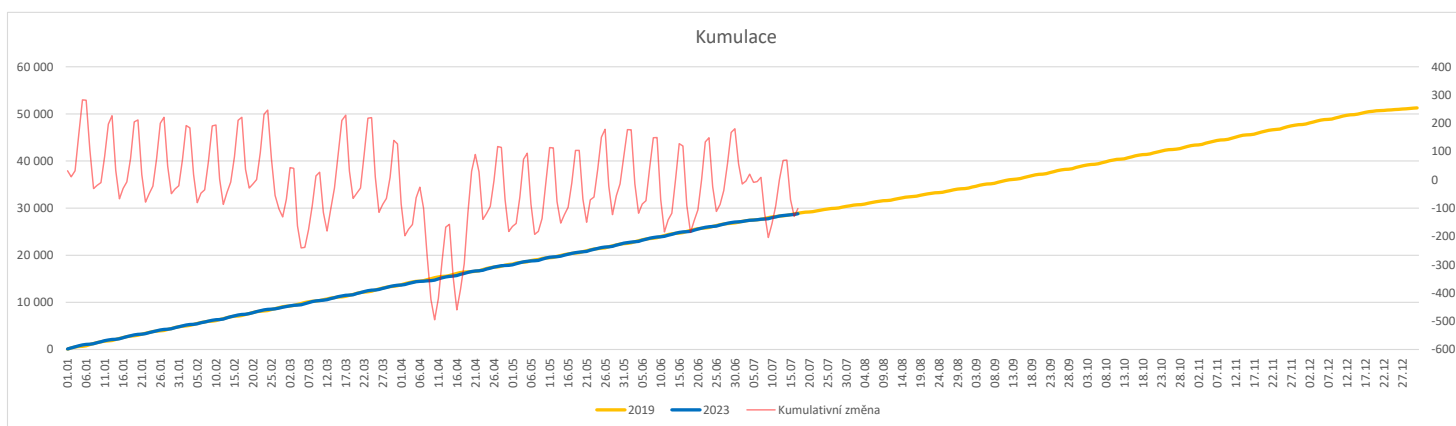


	Od počátku roku				Období posledních 30 dnů			Posledních 7 dní do 17.07.2023							Referenční cíl do konce roku	Týdenní navýšení				
	2023	2019	2023/2019		2023	2019	2023/2019	Pr7d23/Pr7d19	Po 17	Ne 16	So 15	Pa 14	Čt 13	St 12			Út 11			
FNOL CELKEM - bez překladů vč. COVID+ (kliniky níže vč. překladů)	28 815	28 916	-101	100%	3 878	4 099	-221	95%	8	107%	163	87	43	84	124	182	168	22 454	100%	5
Chirurgické obory	14 404	14 830	-426	97%	1 876	1 956	-80	96%	7	113%	61	56	19	27	69	83	82	11 555	104%	18
04 - I. chirurgická klinika	2 230	2 294	-64	97%	294	302	-8	97%	-1	92%	11	8	4	3	11	14	9	1 710	104%	3
05 - II. chirurgická klinika - cévně-transplantační	993	992	1	100%	131	102	29	128%	2	200%	4	3	0	4	4	6	3	743	100%	0
06 - Neurochirurgická klinika	1 020	964	56	106%	133	140	-7	95%	1	127%	5	4	2	0	6	5	6	821	100%	0
08 - Porodnicko-gynekologická klinika	2 162	2 375	-213	91%	306	374	-68	82%	-1	88%	9	13	6	5	11	14	9	2 107	111%	9
10 - Dětská klinika (bez doprovodů)	2 656	2 665	-9	100%	363	352	11	103%	5	167%	6	9	3	5	11	24	22	1 948	100%	1
11 - Ortopedická klinika	1 735	1 606	129	108%	204	176	28	116%	3	164%	6	8	2	1	9	9	11	1 149	100%	0
12 - Urologická klinika	1 055	1 172	-117	90%	142	172	-30	83%	-1	81%	5	4	0	3	5	1	11	1 064	112%	5
13 - Otolaryngologická klinika	746	834	-88	89%	56	136	-80	41%	-1	68%	4	2	1	1	3	2	4	648	116%	4
14 - Oční klinika	606	534	72	113%	59	53	6	111%	0	110%	2	2	0	2	2	1	2	354	100%	0
25 - Klinika ústní, čelistní a obličejové chirurgie	602	666	-64	90%	84	106	-22	79%	-0	96%	6	1	0	2	3	7	3	600	112%	3
31 - Traumatologická klinika	1 097	1 312	-215	84%	182	175	7	104%	3	195%	7	6	6	3	8	6	7	1 258	121%	9
50 - Kardiochirurgická klinika	394	409	-15	96%	37	17	20	218%	-2	0%	0	0	0	0	0	0	0	360	104%	1
Interní a komplementární obory	14 411	14 086	325	102%	2 002	2 143	-141	93%	1	102%	102	31	24	57	55	99	86	11 224	103%	0
01 - I. interní klinika - kardiologická	3 125	2 985	140	105%	439	433	6	101%	0	103%	20	11	5	11	13	26	20	2 262	100%	0
02 - II. interní klinika gastroenterologie a geriatry	1 683	1 503	180	112%	232	223	9	104%	0	100%	2	1	1	7	6	13	12	1 302	100%	0
03 - III. interní klinika - nefrologická, revmatologická a endokrinologická	1 587	1 648	-61	96%	230	279	-49	82%	1	114%	13	3	8	6	7	18	10	1 362	105%	3
07 - Klinika anesteziologie, resuscitace a intenzivní medicíny	904	968	-64	93%	125	146	-21	86%	0	111%	4	1	2	8	5	8	2	907	108%	3
09 - Novorozenecké oddělení	1 194	1 372	-178	87%	214	259	-45	83%	-3	71%	12	7	4	6	4	5	9	1 344	115%	8
16 - Klinika plicních nemocí a tuberkulózy	1 768	1 909	-141	93%	173	248	-75	70%	1	120%	13	1	1	4	2	4	5	1 578	110%	6
17 - Neurologická klinika	1 566	1 531	35	102%	211	206	5	102%	-1	93%	9	2	4	6	7	11	11	1 281	100%	0
18 - Klinika psychiatrie	655	713	-58	92%	109	103	6	106%	0	111%	3	2	1	3	5	4	3	590	111%	3
20 - Klinika chorob kožních a pohlavních	447	395	52	113%	59	51	8	116%	2	220%	5	1	0	4	3	5	4	311	100%	0
21 - Onkologická klinika	1 416	1 189	227	119%	184	203	-19	91%	0	105%	15	2	1	5	6	5	9	1 082	100%	0
22 - Klinika nukleární medicíny	216	190	26	114%	37	10	27	370%	2	0%	3	0	0	1	2	4	1	135	100%	0
26 - Oddělení rehabilitace	543	500	43	109%	78	78	0	100%	1	150%	10	0	0	2	0	3	3	321	100%	0
30 - Oddělení geriatry	359	380	-21	94%	56	62	-6	90%	0	127%	2	0	0	2	2	4	4	296	108%	1
32 - Hemato-onkologická klinika	531	641	-110	83%	72	126	-54	57%	-1	67%	3	0	0	3	2	6	4	588	123%	5
52 - Klinika infekčního lékařství	218	0	218	0%	36	0	36	0%	1	0%	1	1	0	3	0	2	0	0	0%	0


Legenda:

Denní report počtu pacientů přijatých k hospitalizaci čerpá z chorobopisů MEDEA.

Na úrovni kliniky obsahuje veškeré příjmy na lůžko dotčené kliniky, včetně hospitalizací přeložených z jiných klinik (ne však příjmy z jiných středisek v rámci dané kliniky).

Na úrovni FNOL celkem obsahuje pouze externí příjmy, vyloučeny jsou veškeré překlady v rámci FNOL.

Kumulativní počet pacientů přijatých k hospitalizaci od začátku roku je srovnáván se stejným obdobím referenčního roku. Ve stejné logice je srovnáván kumulativní počet posledních 30 dní.

Ukazatel Pr7d23/Pr7d19: průměrný počet pacientů přijatých k hospitalizaci za posledních 7 dní aktuálního období je srovnáván se 7-denním průměrem referenčního roku 2019.

Ukazatel 'Referenční cíl' do konce roku: vyjadřuje počet pacientů přijatých k hospitalizaci, který je nutno splnit do konce roku 2023 pro dosažení produkce referenčního roku 2019. Pokud byl vykázan v aktuálním roce do dne reportu vyšší objem péče, zůstává 'Referenční cíl' shodný s výkonností referenčního roku.

Referenční cíl se může lišit od 'produkčního cíle', který je uveden v měsíčním reportingu a reflektuje výsledky jednání hospodářských schůzek.

Ukazatel Týdenní navýšení: Navýšení týdenního počtu přijatých pacientů k hospitalizaci ve zbývajícím období do konce roku ke splnění 'Referenčního cíle'.

Poznámka:

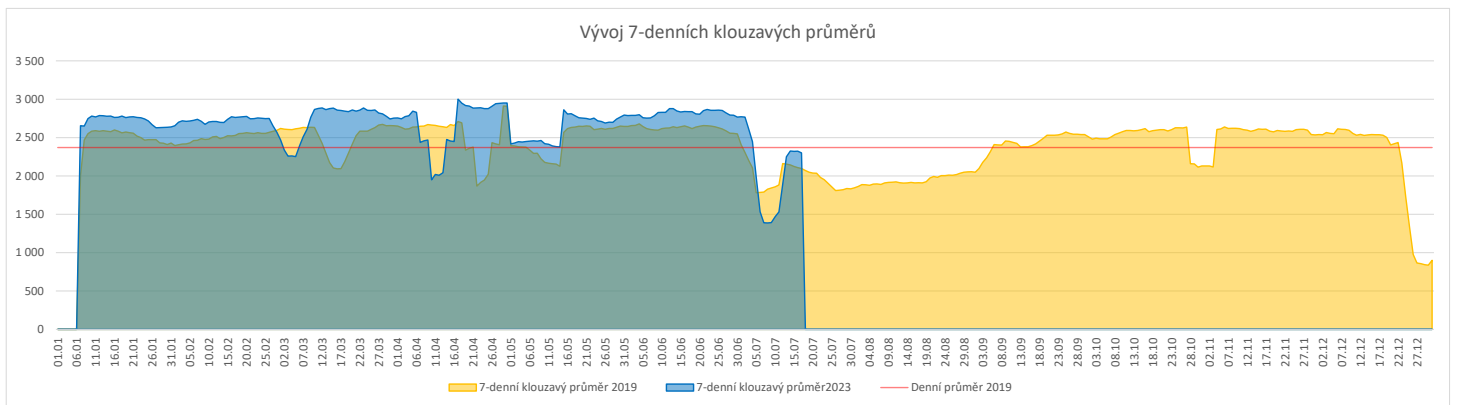
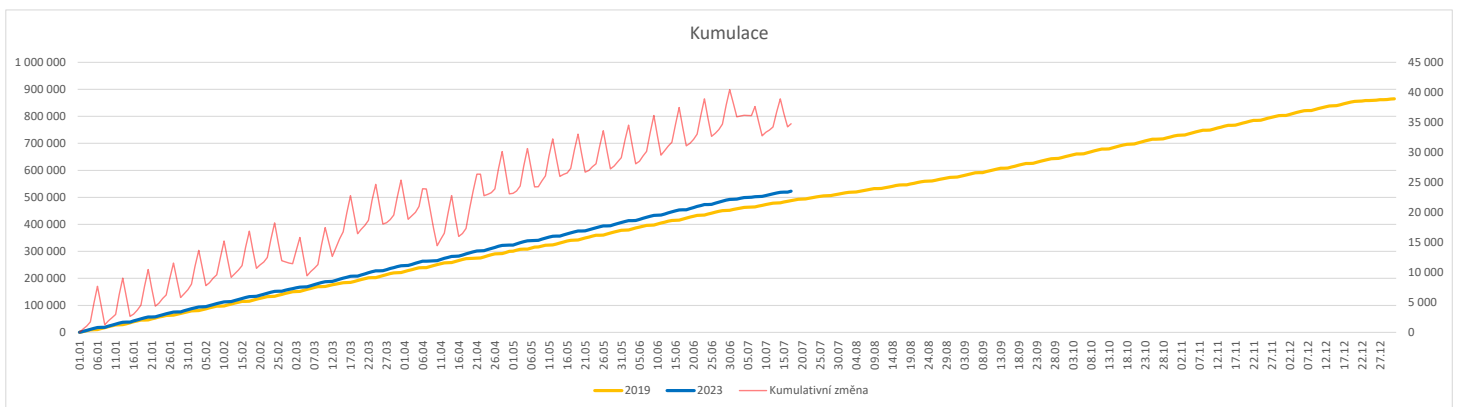
01 - I. interní klinika - kardiologická

V počtech přijatých pacientů nejsou započítány hodnoty covid+ oddělení Franze Josefa

07 - Klinika anesteziologie, resuscitace a intenzivní medicíny

V počtech přijatých pacientů jsou v roce 2019 započítáni pacienti z kliniky 59 - Oddělení intenzivní péče chirurgických oborů

	Od počátku roku				Období posledních 30 dnů				Posledních 7 dní do 17.07.2023							Referenční cíl do konce roku	Týdenní navýšení			
	2023	2019	2023/2019	107%	2023	2019	2023/2019	96%	Pr7d23/Pr7d19	Po 17	Ne 16	So 15	Pa 14	Čt 13	St 12			Út 11		
FNOL CELKEM	523 054	488 157	34 897	107%	69 639	72 357	-2 718	96%	202	110%	3 253	534	502	2 592	3 057	3 005	376 876	100%	0	
01 - I. interní klinika - kardiologická	16 159	16 600	-441	97%	1 858	2 191	-333	85%	-19	68%	86	9	4	34	53	48	57	12 932	104%	19
02 - II. interní klinika gastroenterologická a geriatrická	18 530	14 790	3 740	125%	2 528	2 109	419	120%	15	119%	124	1	2	90	139	152	134	11 867	100%	0
03 - III. interní klinika - nefrologická, revmatologická a endokrinologická	26 401	24 046	2 355	110%	3 465	3 989	-524	87%	-42	69%	206	3	9	111	97	108	100	18 323	100%	0
04 - I. chirurgická klinika	14 274	13 788	486	104%	1 744	1 832	-88	95%	5	109%	45	7	8	62	103	85	77	10 665	100%	0
05 - II. chirurgická klinika - cévně-transplantační	6 937	6 743	194	103%	875	928	-53	94%	7	130%	53	0	0	32	45	45	46	5 122	100%	0
06 - Neurochirurgická klinika	6 994	5 935	1 059	118%	1 022	914	108	112%	0	101%	56	7	7	32	51	21	51	4 792	100%	0
07 - Klinika anesteziologie, resuscitace a intenzivní medicíny	18 132	17 137	995	106%	2 081	2 230	-149	93%	18	136%	88	3	6	84	92	101	113	13 023	100%	0
08 - Porodnicko-gynekologická klinika	15 855	18 226	-2 371	87%	2 252	2 937	-685	77%	-6	93%	121	9	14	107	110	97	84	16 802	116%	99
09 - Novorozenecké oddělení	1 140	1 216	-76	94%	209	192	17	109%	3	156%	3	3	7	9	7	14	13	1 052	108%	4
10 - Dětská klinika	29 790	26 950	2 840	111%	4 037	3 941	96	102%	23	126%	96	47	64	136	155	153	138	19 815	100%	0
11 - Ortopedická klinika	24 227	20 339	3 888	119%	2 921	2 691	230	109%	11	115%	149	8	1	79	146	106	99	16 022	100%	0
12 - Urologická klinika	20 439	21 262	-823	96%	2 544	3 145	-601	81%	-2	98%	108	1	3	89	121	129	112	16 796	105%	35
13 - Otolaryngologická klinika	27 917	21 166	6 751	132%	3 295	3 400	-105	97%	6	106%	123	69	54	99	124	120	132	14 673	100%	0
14 - Oční klinika	25 143	22 693	2 450	111%	3 325	3 158	167	105%	3	103%	156	35	34	101	125	100	145	17 771	100%	0
15 - Oddělení alergologie a kl. imun.	14 588	14 046	542	104%	1 325	1 957	-632	68%	29	166%	130	0	0	100	101	85	98	10 725	100%	0
16 - Klinika plicních nemocí a tuberkulózy	16 880	16 613	267	102%	2 173	2 368	-195	92%	-9	86%	94	2	3	71	84	78	75	12 272	100%	0
17 - Neurologická klinika	12 222	13 524	-1 302	90%	1 618	2 045	-427	79%	2	105%	90	0	1	59	87	67	84	11 721	112%	55
18 - Klinika psychiatrie	10 611	9 078	1 533	117%	1 499	1 541	-42	97%	12	126%	90	8	4	70	64	73	83	7 984	100%	0
19 - Klinika pracovního lékařství	8 741	11 231	-2 490	78%	1 241	1 311	-70	95%	-7	82%	26	0	0	35	54	58	57	8 018	145%	104
20 - Klinika chorob kožních a pohlavních	23 701	21 409	2 292	111%	2 956	3 010	-54	98%	32	143%	183	7	8	118	119	156	167	16 671	100%	0
21 - Onkologická klinika	40 512	33 139	7 373	122%	5 524	5 041	483	110%	44	127%	290	14	15	287	273	324	275	25 831	100%	0
22 - Klinika nukleární medicíny	1 621	1 784	-163	91%	202	189	13	107%	6	360%	8	1	0	11	16	6	12	1 633	111%	7
25 - Klinika ústní, čelistní a obličejové chirurgie	21 025	22 544	-1 519	93%	2 942	3 774	-832	78%	-32	73%	97	65	40	99	94	99	117	20 751	108%	64
26 - Oddělení rehabilitace	21 453	18 727	2 726	115%	2 944	2 771	173	106%	32	140%	187	0	3	119	163	158	164	15 693	100%	0
27 - Klinika tělovýchovného lékařství a kardiovaskulární rehabilitace	14 016	12 408	1 608	113%	1 854	1 848	6	100%	19	136%	124	0	0	78	103	85	115	9 573	100%	0
28 - Ústav lékařské genetiky	3 532	4 491	-959	79%	488	626	-138	78%	1	103%	15	6	0	21	23	32	41	3 652	136%	40
29 - Oddělení plastické a estetické chirurgie	8 424	8 807	-383	96%	1 179	1 369	-190	86%	-2	94%	70	2	2	46	48	44	61	6 950	106%	16
30 - Oddělení geriatric	1 319	1 500	-181	88%	183	232	-49	79%	-0	98%	5	0	0	13	8	8	7	1 288	116%	8
31 - Traumatologická klinika	9 505	10 623	-1 118	89%	1 392	1 655	-263	84%	3	107%	53	1	0	65	90	68	89	9 897	113%	47
32 - Hemato-onkologická klinika	14 919	14 546	373	103%	2 098	2 285	-187	92%	2	103%	102	7	3	77	118	101	118	11 289	100%	0
33 - Oddělení klinické biochemie	763	738	25	103%	114	98	16	116%	3	0%	0	0	0	6	8	9	467	100%	0	
35 - Transfúzní oddělení	233	119	114	196%	38	19	19	200%	1	1000%	4	0	0	2	3	1	0	94	100%	0
36 - Oddělení klinické logopedie	414	279	135	148%	49	45	4	109%	1	133%	4	0	0	5	2	2	3	251	100%	0
39 - Oddělení klinické psychologie	4 216	3 759	457	112%	555	514	41	108%	4	130%	28	0	0	17	30	23	28	2 839	100%	0
43 - Ústav farmakologie	186	172	14	108%	19	21	-2	90%	0	125%	2	0	0	2	1	0	0	177	100%	0
45 - Sociální oddělení	1 019	920	99	111%	156	150	6	104%	3	175%	10	0	0	12	6	4	10	757	100%	0
50 - Kardiologická klinika	4 941	3 289	1 652	150%	681	428	253	159%	3	119%	29	0	8	15	23	21	17	2 981	100%	0
52 - Klinika infekčního lékařství	234	0	234	0%	35	0	35	0%	2	0%	1	0	0	0	5	8	0	0	0	0
60 - Oddělení urgentního příjmu	35 400	33 476	1 924	106%	6 138	5 394	744	114%	31	118%	197	219	202	205	168	216	218	27 492	100%	0
Očkovací centrum	436	577	-141	76%	0	0	0	0%	0	0%	0	0	0	0	0	0	0	141	0%	6


Legenda:

Denní report počtu ambulantních vyšetření obsahuje všechny ambulantně ošetřená rodná čísla v daný den na konkrétní klinice.

Kumulativní počet ambulantních vyšetření od začátku roku je srovnáván se stejným obdobím referenčního roku. Ve stejné logice je srovnáván kumulativní počet posledních 30 dnů.

Ukazatel Pr7d23/Pr7d19: průměrný počet ambulantně vyšetřených pacientů za posledních 7 dní je srovnán se 7-denním průměrem referenčního roku 2019.

Ukazatel 'Referenční cíl' do konce roku: vyjadřuje počet ambulantně vyšetřených pacientů, který je nutno splnit do konce roku 2023 pro dosažení produkce referenčního roku 2019. Pokud byl vykázan v aktuálním roce do dne reportu vyšší objem péče, zůstává 'Referenční cíl' shodný s výkonností referenčního roku.

Referenční cíl se může lišit od 'produkčního cíle', který je uveden v měsíčním reportingu a reflektuje výsledky jednání hospodářských schůzek.

Ukazatel Týdenní navýšení: Navýšení týdenního počtu ambulantních vyšetření ve zbývajícím období do konce roku ke splnění 'Referenčního cíle'.

Poznámka:

07 - Klinika anesteziologie, resuscitace a intenzivní medicíny

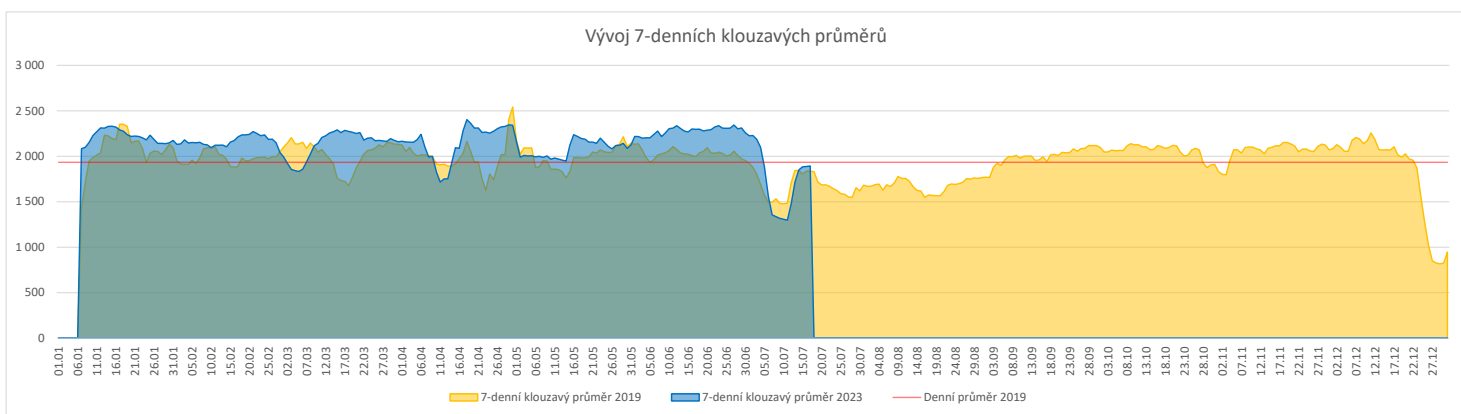
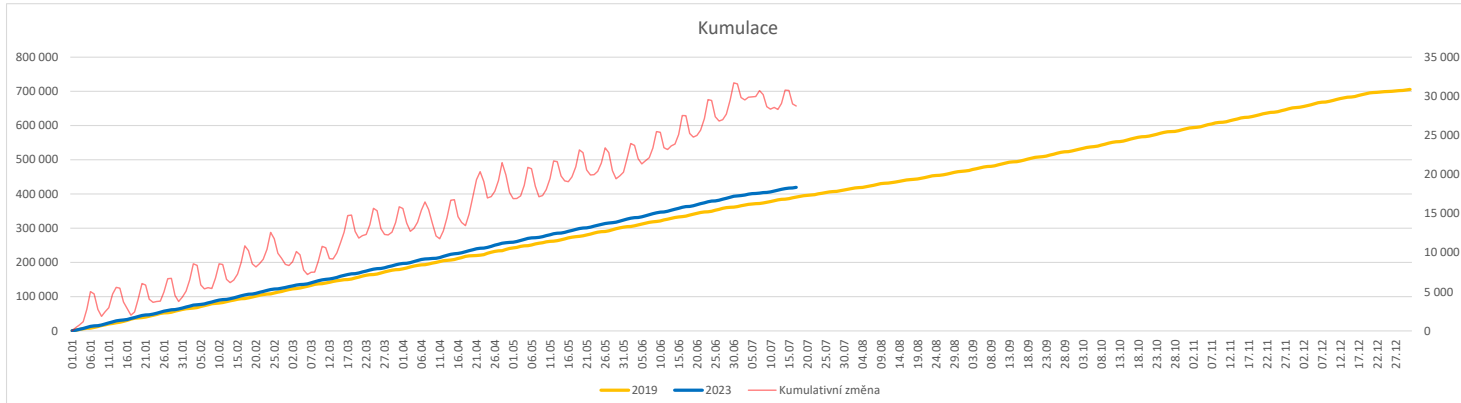
V počtech ambulantních vyšetření jsou v roce 2019 započítáni pacienti z kliniky 59 - Oddělení intenzivní péče chirurgických oborů

60 - Oddělení urgentního příjmu

V počtech ambulantních vyšetření nejsou započítány vyšetření na pracovištích Antigenní testy a Odběrové místo.

Vývoj počtu laboratorních výkonů evidovaných v OpenLIMS a žádanků evidovaných v LIMS (RČ/den/klinika) k datu 17.07.2023

	Od počátku roku				Období posledních 30 dnů				Posledních 7 dní do 17.07.2023							Referenční cíl do konce roku	Týdenní navýšení			
	2023	2019	2023/2019	%	2023	2019	2023/2019	%	Pr7d23/Pr7d19	Po 17	Ne 16	So 15	Pa 14	Čt 13	St 12			Út 11		
FNOL CELKEM	402 471	378 555	23 916	106%	56 400	55 312	1 088	102%	57	103%	1 596	608	1 460	2 126	2 222	2 401	2 402	314 929	84%	0
28 - Ústav lékařské genetiky	1 686	1 473	213	114%	217	181	36	120%	4	179%	10	0	0	3	14	12	20	881	100%	0
32 - Hemato-onkologická klinika	140 337	129 579	10 758	108%	19 556	19 375	181	101%	37	106%	910	253	247	697	731	840	797	105 256	100%	0
33 - Oddělení klinické biochemie	194 291	185 429	8 862	105%	27 272	26 948	324	101%	-20	98%	285	289	1 123	1 070	1 083	1 188	1 203	150 090	100%	0
35 - Transfuzní oddělení	12 611	12 997	-386	97%	2 016	1 902	114	106%	-7	88%	61	27	22	64	60	56	49	10 750	104%	17
38 - Ústav soudního lékařství a medicínského práva	2 261	1 673	588	135%	323	272	51	119%	2	133%	2	0	0	11	46	4	1	1 730	100%	0
40 - Ústav mikrobiologie	51 285	47 404	3 881	108%	7 016	6 634	382	106%	41	121%	328	39	68	281	288	301	332	35 772	100%	0


Legenda:

Denní report obsahuje množství laboratorních výkonů ve vyjádření RČ/den/klinika evidovaných v systému OpenLIMS.

U klinik 28 a 40 jsou zdrojem obdržené žádanky ve vyjádření RČ/den/klinika evidovaných v systému LIMS.

Kumulativní počet laboratorních výkonů od začátku roku je srovnáván se stejným obdobím referenčního roku. Ve stejné logice je srovnáván kumulativní počet posledních 30 dnů.

Ukazatel Pr7d23/Pr7d19: průměrný počet laboratorních výkonů za posledních 7 dní je srovnán se 7-denním průměrem referenčního roku 2019.

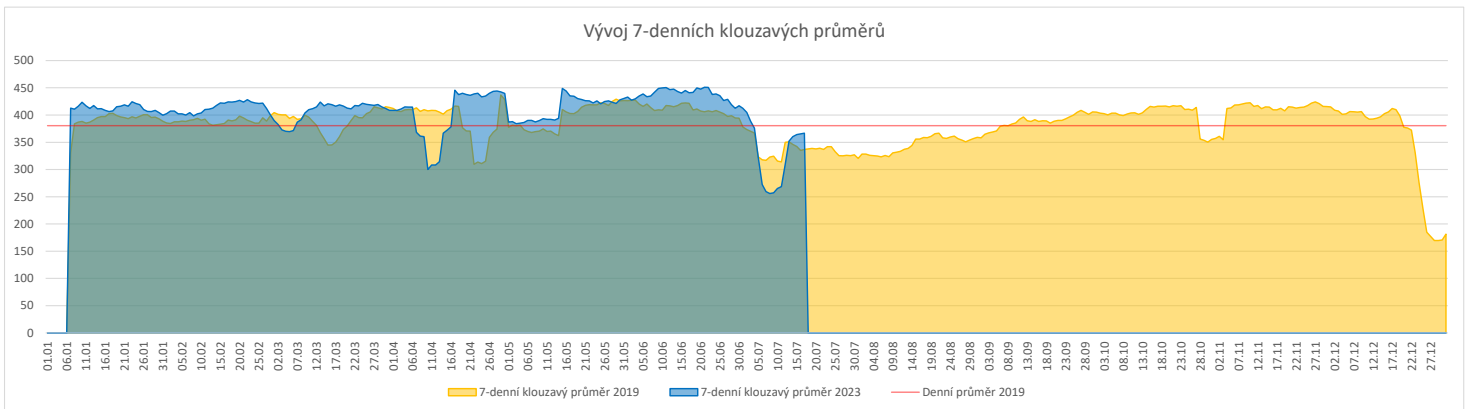
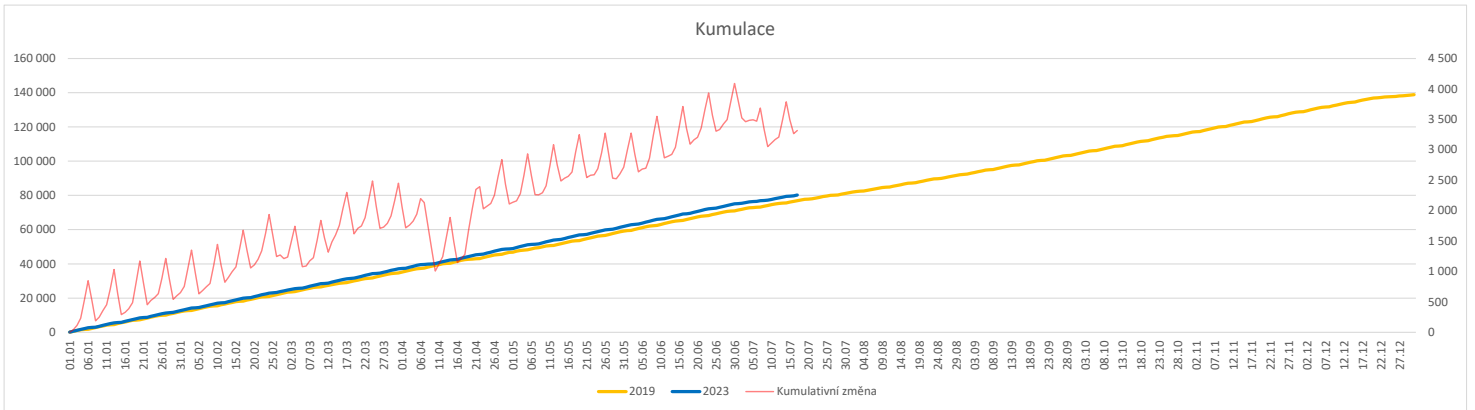
Ukazatel 'Referenční cíl' do konce roku: vyjadřuje počet laboratorních výkonů, který je nutno splnit do konce roku 2023 pro dosažení produkce referenčního roku 2019. Pokud byl vykázan v aktuálním roce do dne reportu vyšší objem péče, zůstává 'Referenční cíl' shodný s výkonností referenčního roku.

Referenční cíl se může lišit od 'produkčního cíle', který je uveden v měsíčním reportingu a reflektuje výsledky jednání hospodářských schůzek.

Ukazatel Týdenní navýšení: Navýšení týdenního počtu laboratorních výkonů ve zbývajícím období do konce roku ke splnění 'Referenčního cíle'.

Vývoj počtu RDG vyšetření (RČ/den/klinika) k datu 17.07.2023

	Od počátku roku				Období posledních 30 dnů			Posledních 7 dní do 17.07.2023							Referenční cíl do konce roku	Týdenní navýšení				
	2023	2019	2023/2019	104%	2023	2019	2023/2019	97%	Pr7d23/Pr7d19	Po 17	Ne 16	So 15	Pa 14	Čt 13			St 12	Út 11		
FNOL CELKEM	80 290	76 917	3 373	104%	11 131	11 524	-393	97%	30	109%	494	154	163	442	423	421	470	61 956	100%	0
22 - Klinika nukleární medicíny	5 378	5 795	-417	93%	671	883	-212	76%	-5	84%	42	0	1	33	22	39	28	4 899	109%	18
34 - Radiologická klinika	74 912	71 122	3 790	105%	10 460	10 641	-181	98%	34	111%	452	154	162	409	401	382	442	57 474	100%	0


Legenda:

Denní report obsahuje množství RDG výkonů ve vyjádření RČ/den/klinika.

Kumulativní počet RDG výkonů od začátku roku je srovnáván se stejným obdobím referenčního roku. Ve stejné logice je srovnáván kumulativní počet posledních 30 dní.

Ukazatel Pr7d23/Pr7d19: průměrný počet RDG výkonů za posledních 7 dní je srovnán se 7-denním průměrem referenčního roku 2019.

Ukazatel 'Referenční cíl' do konce roku: vyjadřuje počet RDG výkonů, který je nutno splnit do konce roku 2023 pro dosažení produkce referenčního roku 2019. Pokud byl vykázan v aktuálním roce do dne reportu vyšší objem péče, zůstává 'Referenční cíl' shodný s výkonností referenčního roku.

Referenční cíl se může lišit od 'produkčního cíle', který je uveden v měsíčním reportingu a reflektuje výsledky jednání hospodářských schůzek.

Ukazatel Týdenní navýšení: Navýšení týdenního počtu RDG výkonů ve zbývajícím období do konce roku ke splnění 'Referenčního cíle'.

Poznámka:

34 - Radiologická klinika

V počtech RDG vyšetření nejsou započítána mamografická vyšetření.

Využití operačních sálů dětské kliniky dle operujících klinik k datu 17.07.2023

	Od počátku roku				Období posledních 30 dnů				Posledních 7 dní od do 17.07.2023							Referenční cíl do konce roku	Týdenní navýšení			
	2023	2019	2023/2019		2023	2019	2023/2019		Pr7d/Pr7d	Po 17	Ne 16	So 15	Pa 14	Čt 13	St 12			Út 11		
FNOL CELKEM	1 178	1 059	119	111%	118	102	16	116%	17	440%	0	0	0	5	10	6	0	701	100%	0
04 - I. chirurgická klinika	182	204	-22	89%	19	14	5	136%	7	0%	0	0	0	1	6	0	0	159	116%	1
05 - II. chirurgická klinika - cévně-transplantační	3	10	-7	30%	0	1	-1	0%	0	0%	0	0	0	0	0	0	0	16	178%	1
06 - Neurochirurgická klinika	0	0	0	0%	0	0	0	0%	0	0%	0	0	0	0	0	0	0	0	0%	0
08 - Porodnicko-gynekologická klinika	0	0	0	0%	0	0	0	0%	0	0%	0	0	0	0	0	0	0	0	0%	0
10 - Dětská klinika	267	211	56	127%	33	23	10	143%	5	200%	0	0	0	4	0	6	0	142	100%	0
11 - Ortopedická klinika	62	21	41	295%	6	1	5	600%	0	0%	0	0	0	0	0	0	0	21	100%	0
12 - Urologická klinika	212	263	-51	81%	18	31	-13	58%	4	0%	0	0	0	4	0	0	0	221	130%	3
13 - Otolaryngologická klinika	328	230	98	143%	26	20	6	130%	0	0%	0	0	0	0	0	0	0	138	100%	0
14 - Oční klinika	49	41	8	120%	10	4	6	250%	0	0%	0	0	0	0	0	0	0	33	100%	0
25 - Klinika ústní, čelistní a obličejové chirurgie	1	4	-3	25%	1	1	0	100%	0	0%	0	0	0	0	0	0	0	3	0%	1
29 - Oddělení plastické a estetické chirurgie	47	57	-10	82%	4	4	0	100%	0	0%	0	0	0	0	0	0	0	41	132%	1
31 - Traumatologická klinika	25	18	7	139%	1	3	-2	33%	0	0%	0	0	0	0	0	0	0	20	100%	0
47 - Centrální operační sály	2	0	2	0%	0	0	0	0%	0	0%	0	0	0	0	0	0	0	0	0%	0
50 - Kardiochirurgická klinika	0	0	0	0%	0	0	0	0%	0	0%	0	0	0	0	0	0	0	0	0%	0

