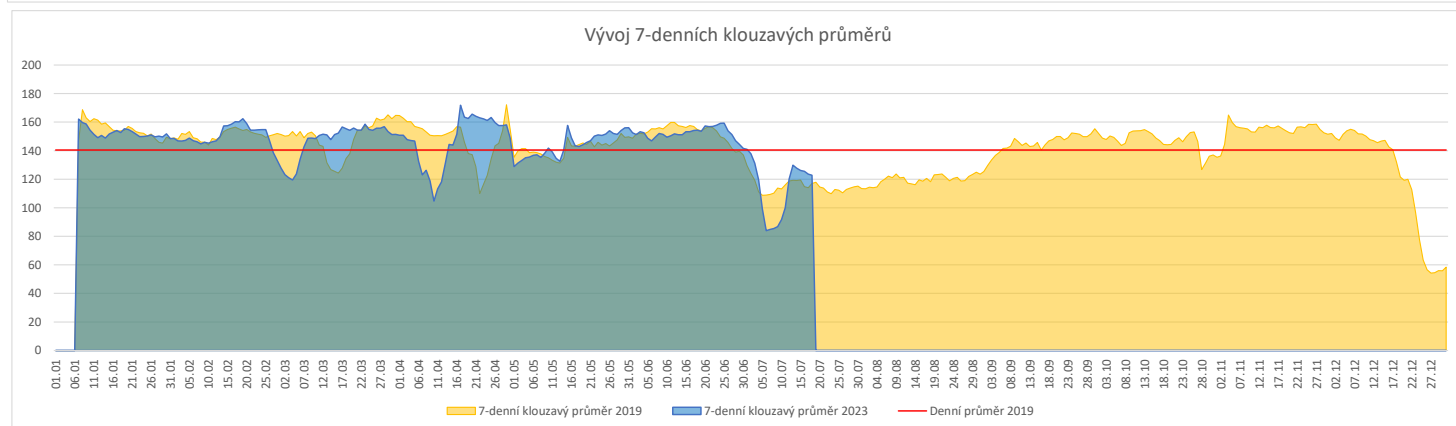
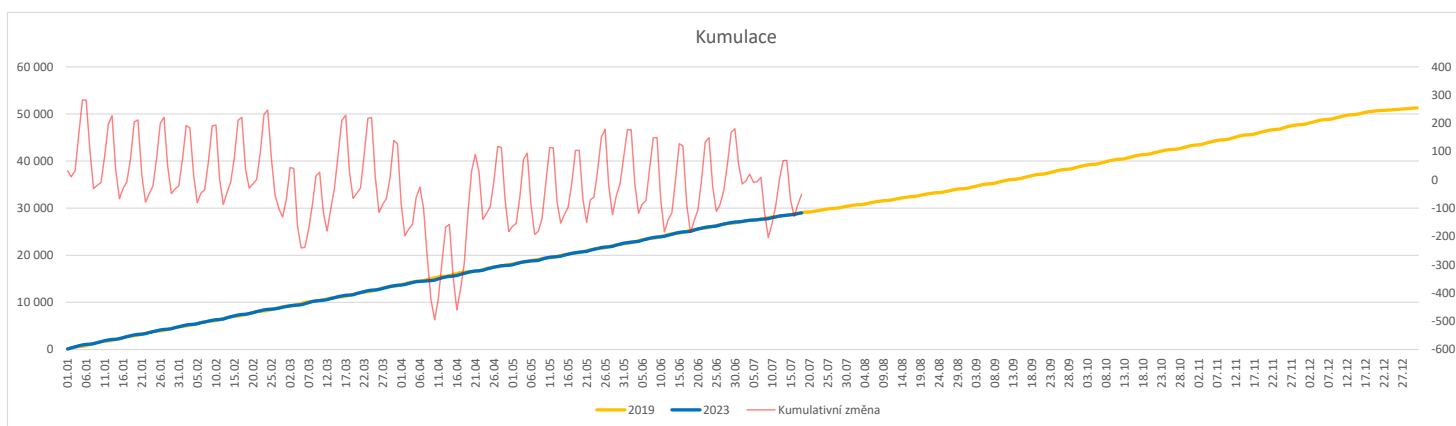


Vývoj počtu pacientů přijatých k hospitalizaci (RČ/den/klinika) k datu 18.07.2023

| | Od počátku roku | | | | Období posledních 30 dnů | | | Posledních 7 dní do 18.07.2023 | | | | | | | Referenční cíl do konce roku | Týdenní navýšení | | | | |
|---|-----------------|---------------|-------------|-------------|--------------------------|--------------|-----------|--------------------------------|----------|-------------|------------|------------|-----------|-----------|------------------------------|------------------|------------|---------------|-------------|-----------|
| | 2023 | 2019 | 2023/2019 | | 2023 | 2019 | 2023/2019 | Pr7d23/Pr7d19 | Út 18 | Po 17 | Ne 16 | So 15 | Pa 14 | Čt 13 | | | St 12 | | | |
| FNOL CELKEM - bez překladů vč. COVID+ (kliniky níže vč. překladů) | 28 992 | 29 043 | -51 | 100% | 4 010 | 3 971 | 39 | 101% | 6 | 105% | 163 | 177 | 88 | 43 | 84 | 123 | 182 | 22 277 | 100% | 3 |
| Chirurgické obory | 14 481 | 14 892 | -411 | 97% | 1 931 | 1 890 | 41 | 102% | 3 | 106% | 68 | 70 | 57 | 19 | 27 | 68 | 83 | 11 478 | 104% | 18 |
| 04 - I. chirurgická klinika | 2 244 | 2 305 | -61 | 97% | 303 | 290 | 13 | 104% | 0 | 102% | 13 | 12 | 8 | 4 | 3 | 11 | 14 | 1 696 | 104% | 3 |
| 05 - II. chirurgická klinika - cévně-transplantační | 1 001 | 992 | 9 | 101% | 138 | 95 | 43 | 145% | 3 | 290% | 7 | 5 | 3 | 0 | 4 | 4 | 6 | 743 | 100% | 0 |
| 06 - Neurochirurgická klinika | 1 028 | 970 | 58 | 106% | 138 | 138 | 0 | 100% | 1 | 120% | 8 | 5 | 4 | 2 | 0 | 6 | 5 | 815 | 100% | 0 |
| 08 - Porodnicko-gynekologická klinika | 2 175 | 2 387 | -212 | 91% | 313 | 365 | -52 | 86% | -1 | 88% | 10 | 12 | 13 | 6 | 5 | 11 | 14 | 2 094 | 111% | 9 |
| 10 - Dětská klinika (bez doprovodů) | 2 668 | 2 669 | -1 | 100% | 369 | 332 | 37 | 111% | 3 | 143% | 9 | 9 | 10 | 3 | 5 | 10 | 24 | 1 936 | 100% | 1 |
| 11 - Ortopedická klinika | 1 743 | 1 609 | 134 | 108% | 211 | 163 | 48 | 129% | 3 | 172% | 8 | 6 | 8 | 2 | 1 | 9 | 9 | 1 146 | 100% | 0 |
| 12 - Urologická klinika | 1 065 | 1 177 | -112 | 90% | 152 | 170 | -18 | 89% | -1 | 74% | 10 | 5 | 4 | 0 | 3 | 5 | 1 | 1 054 | 112% | 5 |
| 13 - Otolaryngologická klinika | 750 | 836 | -86 | 90% | 58 | 130 | -72 | 45% | -1 | 77% | 4 | 4 | 2 | 1 | 1 | 3 | 2 | 644 | 115% | 4 |
| 14 - Oční klinika | 608 | 540 | 68 | 113% | 61 | 56 | 5 | 109% | -1 | 69% | 2 | 2 | 2 | 0 | 2 | 2 | 1 | 348 | 100% | 0 |
| 25 - Klinika ústní, čelistní a obličejové chirurgie | 607 | 671 | -64 | 90% | 88 | 105 | -17 | 84% | 0 | 104% | 4 | 7 | 1 | 0 | 2 | 3 | 7 | 595 | 112% | 3 |
| 31 - Traumatologická klinika | 1 100 | 1 321 | -221 | 83% | 183 | 173 | 10 | 106% | 2 | 139% | 3 | 7 | 6 | 6 | 3 | 8 | 6 | 1 255 | 121% | 10 |
| 50 - Kardiochirurgická klinika | 394 | 411 | -17 | 96% | 37 | 18 | 19 | 206% | -2 | 0% | 0 | 0 | 0 | 0 | 0 | 0 | 0 | 360 | 105% | 1 |
| Interní a komplementární obory | 14 511 | 14 151 | 360 | 103% | 2 079 | 2 081 | -2 | 100% | 3 | 104% | 95 | 107 | 31 | 24 | 57 | 55 | 99 | 11 159 | 103% | 0 |
| 01 - I. interní klinika - kardiologická | 3 147 | 3 004 | 143 | 105% | 460 | 434 | 26 | 106% | 0 | 100% | 21 | 21 | 11 | 5 | 11 | 13 | 26 | 2 243 | 100% | 0 |
| 02 - II. interní klinika gastroenterologie a geriatry | 1 690 | 1 508 | 182 | 112% | 235 | 221 | 14 | 106% | -1 | 90% | 7 | 2 | 1 | 1 | 7 | 6 | 13 | 1 297 | 100% | 0 |
| 03 - III. interní klinika - nefrologická, revmatologická a endokrinologická | 1 596 | 1 656 | -60 | 96% | 236 | 264 | -28 | 89% | 1 | 112% | 9 | 13 | 3 | 8 | 6 | 7 | 18 | 1 353 | 105% | 3 |
| 07 - Klinika anesteziologie, resuscitace a intenzivní medicíny | 916 | 970 | -54 | 94% | 133 | 140 | -7 | 95% | 2 | 160% | 12 | 4 | 1 | 2 | 8 | 5 | 8 | 895 | 106% | 3 |
| 09 - Novorozenecké oddělení | 1 206 | 1 379 | -173 | 87% | 222 | 261 | -39 | 85% | -2 | 77% | 9 | 15 | 7 | 4 | 6 | 4 | 5 | 1 332 | 115% | 8 |
| 16 - Klinika plicních nemocí a tuberkulózy | 1 781 | 1 911 | -130 | 93% | 184 | 226 | -42 | 81% | 2 | 173% | 13 | 13 | 1 | 1 | 4 | 2 | 4 | 1 565 | 109% | 6 |
| 17 - Neurologická klinika | 1 577 | 1 541 | 36 | 102% | 218 | 204 | 14 | 107% | -1 | 86% | 11 | 9 | 2 | 4 | 6 | 7 | 11 | 1 271 | 100% | 0 |
| 18 - Klinika psychiatrie | 659 | 715 | -56 | 92% | 111 | 92 | 19 | 121% | 0 | 110% | 3 | 4 | 2 | 1 | 3 | 5 | 4 | 586 | 111% | 3 |
| 20 - Klinika chorob kožních a pohlavních | 449 | 395 | 54 | 114% | 61 | 48 | 13 | 127% | 1 | 200% | 2 | 5 | 1 | 0 | 4 | 3 | 5 | 311 | 100% | 0 |
| 21 - Onkologická klinika | 1 431 | 1 199 | 232 | 119% | 198 | 202 | -4 | 98% | 1 | 117% | 15 | 15 | 2 | 1 | 5 | 6 | 5 | 1 072 | 100% | 0 |
| 22 - Klinika nukleární medicíny | 216 | 190 | 26 | 114% | 37 | 8 | 29 | 463% | 1 | 0% | 0 | 3 | 0 | 0 | 1 | 2 | 4 | 135 | 100% | 0 |
| 26 - Oddělení rehabilitace | 546 | 503 | 43 | 109% | 81 | 68 | 13 | 119% | 1 | 129% | 3 | 10 | 0 | 0 | 2 | 0 | 3 | 318 | 100% | 0 |
| 30 - Oddělení geriatry | 363 | 385 | -22 | 94% | 60 | 66 | -6 | 91% | -0 | 93% | 4 | 2 | 0 | 0 | 2 | 2 | 4 | 292 | 108% | 1 |
| 32 - Hemato-onkologická klinika | 535 | 643 | -108 | 83% | 75 | 125 | -50 | 60% | -1 | 72% | 4 | 3 | 0 | 0 | 3 | 2 | 6 | 584 | 123% | 5 |
| 52 - Klinika infekčního lékařství | 220 | 0 | 220 | 0% | 37 | 0 | 37 | 0% | 1 | 0% | 2 | 1 | 1 | 0 | 3 | 0 | 2 | 0 | 0% | 0 |


Legenda:

Denní report počtu pacientů přijatých k hospitalizaci čerpá z chorobopisu MEEDA.

Na úrovni kliniky obsahuje veškeré příjmy na lůžko dotčené kliniky, včetně hospitalizací přeložených z jiných klinik (ne však příjmy z jiných středisek v rámci dané kliniky).

Na úrovni FNOL celkem obsahuje pouze externí příjmy, vyloučeny jsou veškeré překlady v rámci FNOL.

Kumulativní počet pacientů přijatých k hospitalizaci od začátku roku je srovnáván se stejným obdobím referenčního roku. Ve stejné logice je srovnáván kumulativní počet posledních 30 dnů.

Ukazatel Pr7d23/Pr7d19: průměrný počet pacientů přijatých k hospitalizaci za posledních 7 dní aktuálního období je srovnáván se 7-denním průměrem referenčního roku 2019.

Ukazatel 'Referenční cíl' do konce roku: vyjadřuje počet pacientů přijatých k hospitalizaci, který je nutno splnit do konce roku 2023 pro dosažení produkce referenčního roku 2019. Pokud byl vykázan v aktuálním roce do dne reportu vyšší objem péče, zůstává 'Referenční cíl' shodný s výkonností referenčního roku.

Referenční cíl se může lišit od 'produkčního cíle', který je uveden v měsíčním reportingu a reflektuje výsledky jednání hospodářských schůzek.

Ukazatel Týdenní navýšení: Navýšení týdenního počtu přijatých pacientů k hospitalizaci ve zbývajícím období do konce roku ke splnění 'Referenčního cíle'.

Poznámka:

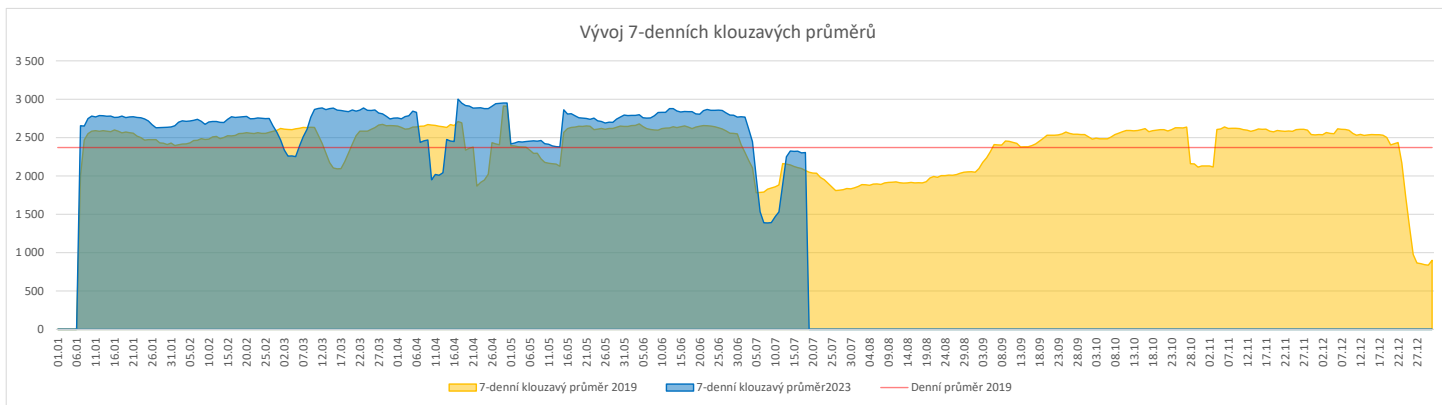
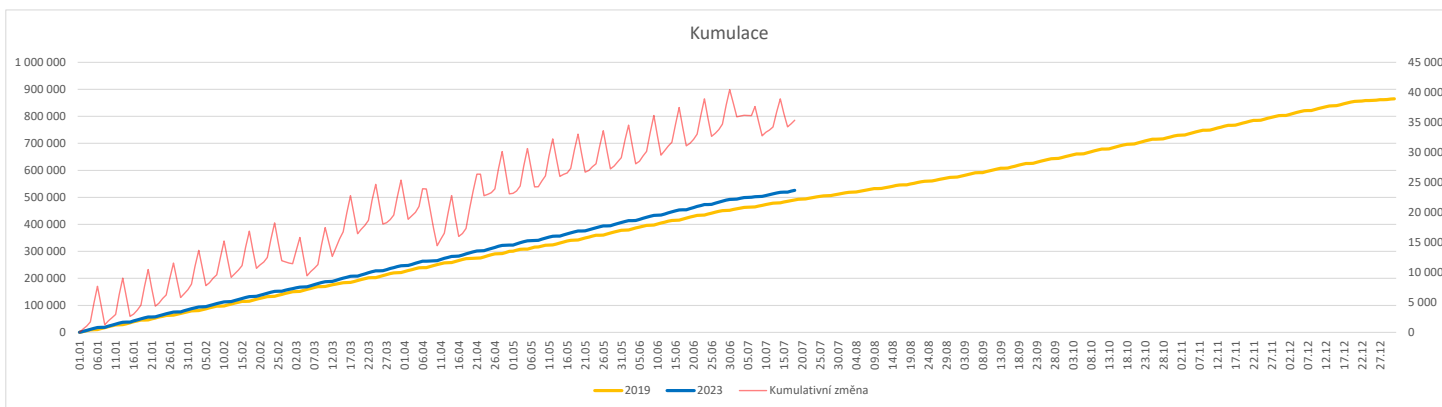
01 - I. interní klinika - kardiologická

V počtech přijatých pacientů nejsou započítány hodnoty covid+ oddělení Franze Josefa

07 - Klinika anesteziologie, resuscitace a intenzivní medicíny

V počtech přijatých pacientů jsou v roce 2019 započítáni pacienti z kliniky 59 - Oddělení intenzivní péče chirurgických oborů

| | Od počátku roku | | | | Období posledních 30 dnů | | | | Posledních 7 dní do 18.07.2023 | | | | | | | Referenční cíl do konce roku | Týdenní navýšení | | | | |
|---|-----------------|----------------|---------------|-------------|--------------------------|---------------|--------------|-------------|--------------------------------|-------------|--------------|--------------|------------|------------|--------------|------------------------------|------------------|----------------|-------------|----------|---|
| | 2023 | 2019 | 2023/2019 | 107% | 2023 | 2019 | 2023/2019 | 102% | Pr7d23/Pr7d19 | Út 18 | Po 17 | Ne 16 | So 15 | Pa 14 | Čt 13 | | | St 12 | | | |
| FNOL CELKEM | 526 241 | 490 733 | 35 508 | 107% | 72 320 | 71 112 | 1 208 | 102% | 235 | 111% | 3 187 | 3 253 | 534 | 502 | 2 592 | 3 057 | 3 005 | 374 300 | 100% | 0 | |
| 01 - I. interní klinika - kardiologická | 16 262 | 16 687 | -425 | 97% | 1 960 | 2 101 | -141 | 93% | -15 | 76% | 103 | 86 | 9 | 4 | 34 | 53 | 48 | 12 829 | 103% | 18 | |
| 02 - II. interní klinika gastroenterologická a geriatrická | 18 631 | 14 893 | 3 738 | 125% | 2 624 | 2 121 | 503 | 124% | 13 | 118% | 101 | 124 | 1 | 2 | 90 | 139 | 152 | 11 764 | 100% | 0 | |
| 03 - III. interní klinika - nefrologická, revmatologická a endokrinologická | 26 581 | 24 223 | 2 358 | 110% | 3 644 | 3 976 | -332 | 92% | -31 | 77% | 180 | 206 | 3 | 9 | 111 | 97 | 108 | 18 146 | 100% | 0 | |
| 04 - I. chirurgická klinika | 14 375 | 13 858 | 517 | 104% | 1 837 | 1 794 | 43 | 102% | 5 | 110% | 101 | 45 | 7 | 8 | 62 | 103 | 85 | 10 595 | 100% | 0 | |
| 05 - II. chirurgická klinika - cévně-transplantační | 6 991 | 6 780 | 211 | 103% | 927 | 915 | 12 | 101% | 7 | 126% | 54 | 53 | 0 | 0 | 32 | 45 | 45 | 5 085 | 100% | 0 | |
| 06 - Neurochirurgická klinika | 7 022 | 5 978 | 1 044 | 117% | 1 046 | 884 | 162 | 118% | -3 | 91% | 28 | 56 | 7 | 7 | 32 | 51 | 21 | 4 749 | 100% | 0 | |
| 07 - Klinika anesteziologie, resuscitace a intenzivní medicíny | 18 217 | 17 202 | 1 015 | 106% | 2 163 | 2 141 | 22 | 101% | 14 | 127% | 85 | 88 | 3 | 6 | 84 | 92 | 101 | 12 958 | 100% | 0 | |
| 08 - Porodnicko-gynekologická klinika | 15 962 | 18 335 | -2 373 | 87% | 2 343 | 2 872 | -529 | 82% | -4 | 95% | 107 | 121 | 9 | 14 | 107 | 110 | 97 | 16 695 | 117% | 99 | |
| 09 - Novorozenecké oddělení | 1 148 | 1 230 | -82 | 93% | 215 | 195 | 20 | 110% | 1 | 121% | 8 | 3 | 3 | 7 | 9 | 7 | 14 | 1 044 | 109% | 4 | |
| 10 - Dětská klinika | 29 897 | 27 041 | 2 856 | 111% | 4 093 | 3 855 | 238 | 106% | 30 | 139% | 107 | 96 | 47 | 64 | 136 | 155 | 153 | 19 724 | 100% | 0 | |
| 11 - Ortopedická klinika | 24 328 | 20 428 | 3 900 | 119% | 3 020 | 2 580 | 440 | 117% | 10 | 114% | 101 | 149 | 8 | 1 | 79 | 146 | 106 | 15 933 | 100% | 0 | |
| 12 - Urologická klinika | 20 577 | 21 358 | -781 | 96% | 2 681 | 3 057 | -376 | 88% | 7 | 108% | 138 | 108 | 1 | 3 | 89 | 121 | 129 | 16 658 | 105% | 33 | |
| 13 - Otolaryngologická klinika | 28 036 | 21 252 | 6 784 | 132% | 3 348 | 3 325 | 23 | 101% | 15 | 117% | 119 | 123 | 69 | 54 | 99 | 124 | 120 | 14 587 | 100% | 0 | |
| 14 - Oční klinika | 25 298 | 22 831 | 2 467 | 111% | 3 449 | 3 130 | 319 | 110% | 5 | 105% | 155 | 156 | 35 | 34 | 101 | 125 | 100 | 17 633 | 100% | 0 | |
| 15 - Oddělení alergologie a kl. imun. | 14 695 | 14 123 | 572 | 104% | 1 432 | 1 913 | -481 | 75% | 26 | 153% | 107 | 130 | 0 | 0 | 100 | 101 | 85 | 10 648 | 100% | 0 | |
| 16 - Klinika plicních nemocí a tuberkulózy | 16 972 | 16 690 | 282 | 102% | 2 260 | 2 326 | -66 | 97% | -3 | 95% | 92 | 94 | 2 | 3 | 71 | 84 | 78 | 12 195 | 100% | 0 | |
| 17 - Neurologická klinika | 12 307 | 13 619 | -1 312 | 90% | 1 702 | 2 028 | -326 | 84% | 1 | 102% | 85 | 90 | 0 | 1 | 59 | 87 | 67 | 11 636 | 113% | 55 | |
| 18 - Klinika psychiatrie | 10 681 | 9 137 | 1 544 | 117% | 1 559 | 1 504 | 55 | 104% | 11 | 125% | 70 | 90 | 8 | 4 | 70 | 64 | 73 | 7 925 | 100% | 0 | |
| 19 - Klinika pracovního lékařství | 8 779 | 11 310 | -2 531 | 78% | 1 279 | 1 325 | -46 | 97% | -15 | 67% | 38 | 26 | 0 | 0 | 35 | 54 | 58 | 7 980 | 146% | 106 | |
| 20 - Klinika chorob kožních a pohlavních | 23 887 | 21 504 | 2 383 | 111% | 3 135 | 2 903 | 232 | 108% | 37 | 151% | 186 | 183 | 7 | 8 | 118 | 119 | 156 | 16 576 | 100% | 0 | |
| 21 - Onkologická klinika | 40 827 | 33 354 | 7 473 | 122% | 5 829 | 5 020 | 809 | 116% | 51 | 131% | 315 | 290 | 14 | 15 | 287 | 273 | 324 | 25 616 | 100% | 0 | |
| 22 - Klinika nukleární medicíny | 1 636 | 1 787 | -151 | 92% | 215 | 187 | 28 | 115% | 6 | 380% | 15 | 8 | 1 | 0 | 11 | 16 | 6 | 1 618 | 110% | 7 | |
| 25 - Klinika ústní, čelistní a obličejové chirurgie | 21 138 | 22 656 | -1 518 | 93% | 3 002 | 3 717 | -715 | 81% | -31 | 74% | 113 | 97 | 65 | 40 | 99 | 94 | 99 | 20 638 | 108% | 64 | |
| 26 - Oddělení rehabilitace | 21 601 | 18 843 | 2 758 | 115% | 3 087 | 2 721 | 366 | 113% | 30 | 137% | 148 | 187 | 0 | 3 | 119 | 163 | 158 | 15 577 | 100% | 0 | |
| 27 - Klinika tělovýchovného lékařství a kardiovaskulární rehabilitace | 14 118 | 12 483 | 1 635 | 113% | 1 956 | 1 840 | 116 | 106% | 16 | 128% | 102 | 124 | 0 | 0 | 78 | 103 | 85 | 9 498 | 100% | 0 | |
| 28 - Ústav lékařské genetiky | 3 549 | 4 500 | -951 | 79% | 505 | 602 | -97 | 84% | 1 | 105% | 17 | 15 | 6 | 0 | 21 | 23 | 32 | 3 635 | 135% | 40 | |
| 29 - Oddělení plastické a estetické chirurgie | 8 474 | 8 846 | -372 | 96% | 1 227 | 1 355 | -128 | 91% | 1 | 103% | 50 | 70 | 2 | 2 | 46 | 48 | 44 | 6 900 | 106% | 16 | |
| 30 - Oddělení geriatric | 1 332 | 1 507 | -175 | 88% | 195 | 232 | -37 | 84% | 0 | 107% | 13 | 5 | 0 | 0 | 13 | 8 | 8 | 1 275 | 116% | 8 | |
| 31 - Traumatologická klinika | 9 570 | 10 679 | -1 109 | 90% | 1 455 | 1 632 | -177 | 89% | 2 | 103% | 65 | 53 | 1 | 0 | 65 | 90 | 68 | 9 832 | 113% | 47 | |
| 32 - Hemato-onkologická klinika | 15 020 | 14 632 | 388 | 103% | 2 195 | 2 265 | -70 | 97% | 0 | 101% | 101 | 102 | 7 | 3 | 77 | 118 | 101 | 11 203 | 100% | 0 | |
| 33 - Oddělení klinické biochemie | 763 | 738 | 25 | 103% | 114 | 98 | 16 | 116% | 2 | 0% | 0 | 0 | 0 | 0 | 0 | 6 | 8 | 467 | 100% | 0 | |
| 35 - Transfúzní oddělení | 235 | 121 | 114 | 194% | 40 | 20 | 20 | 200% | 1 | 400% | 2 | 4 | 0 | 0 | 2 | 3 | 1 | 92 | 100% | 0 | |
| 36 - Oddělení klinické logopedie | 419 | 280 | 139 | 150% | 54 | 44 | 10 | 123% | 1 | 200% | 5 | 4 | 0 | 0 | 5 | 2 | 2 | 250 | 100% | 0 | |
| 39 - Oddělení klinické psychologie | 4 255 | 3 790 | 465 | 112% | 594 | 519 | 75 | 114% | 2 | 113% | 39 | 28 | 0 | 0 | 17 | 30 | 23 | 2 808 | 100% | 0 | |
| 43 - Ústav farmakologie | 186 | 174 | 12 | 107% | 19 | 22 | -3 | 86% | 0 | 100% | 0 | 2 | 0 | 0 | 2 | 1 | 0 | 175 | 100% | 0 | |
| 45 - Sociální oddělení | 1 028 | 923 | 105 | 111% | 165 | 150 | 15 | 110% | 3 | 178% | 9 | 10 | 0 | 0 | 12 | 6 | 4 | 754 | 100% | 0 | |
| 50 - Kardiochirurgická klinika | 4 961 | 3 299 | 1 662 | 150% | 700 | 409 | 291 | 171% | 3 | 123% | 20 | 29 | 0 | 8 | 15 | 23 | 21 | 2 971 | 100% | 0 | |
| 52 - Klinika infekčního lékařství | 237 | 0 | 237 | 0% | 38 | 0 | 38 | 0% | 2 | 0% | 3 | 1 | 0 | 0 | 0 | 0 | 5 | 8 | 0 | 0% | 0 |
| 60 - Oddělení urgentního příjmu | 35 593 | 33 598 | 1 995 | 106% | 6 121 | 5 325 | 796 | 115% | 30 | 118% | 193 | 197 | 219 | 202 | 205 | 168 | 216 | 27 370 | 100% | 0 | |
| Očkovací centrum | 436 | 577 | -141 | 76% | 0 | 0 | 0 | 0% | 0 | 0% | 0 | 0 | 0 | 0 | 0 | 0 | 0 | 141 | 0% | 6 | |


Legenda:

Denní report počtu ambulantních vyšetření obsahuje všechny ambulantně ošetřené rodná čísla v daný den na konkrétní klinice.

Kumulativní počet ambulantních vyšetření od začátku roku je srovnáván se stejným obdobím referenčního roku. Ve stejné logice je srovnáván kumulativní počet posledních 30 dnů.

Ukazatel Pr7d23/Pr7d19: průměrný počet ambulantně vyšetřených pacientů za posledních 7 dní je srovnán se 7-denním průměrem referenčního roku 2019.

Ukazatel 'Referenční cíl' do konce roku: vyjadřuje počet ambulantně vyšetřených pacientů, který je nutno splnit do konce roku 2023 pro dosažení produkce referenčního roku 2019. Pokud byl vykázan v aktuálním roce do dne reportu vyšší objem péče, zůstává 'Referenční cíl' shodný s výkonností referenčního roku.

Referenční cíl se může lišit od 'produkčního cíle', který je uveden v měsíčním reportingu a reflektuje výsledky jednání hospodářských schůzek.

Ukazatel Týdenní navýšení: Navýšení týdenního počtu ambulantních vyšetření ve zbývajícím období do konce roku ke splnění 'Referenčního cíle'.

Poznámka:

07 - Klinika anesteziologie, resuscitace a intenzivní medicíny

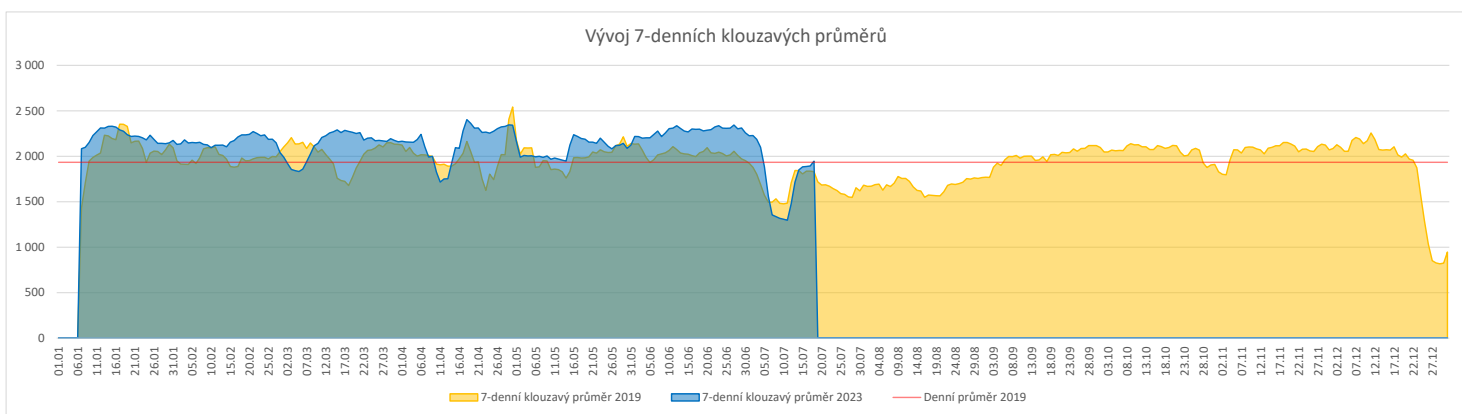
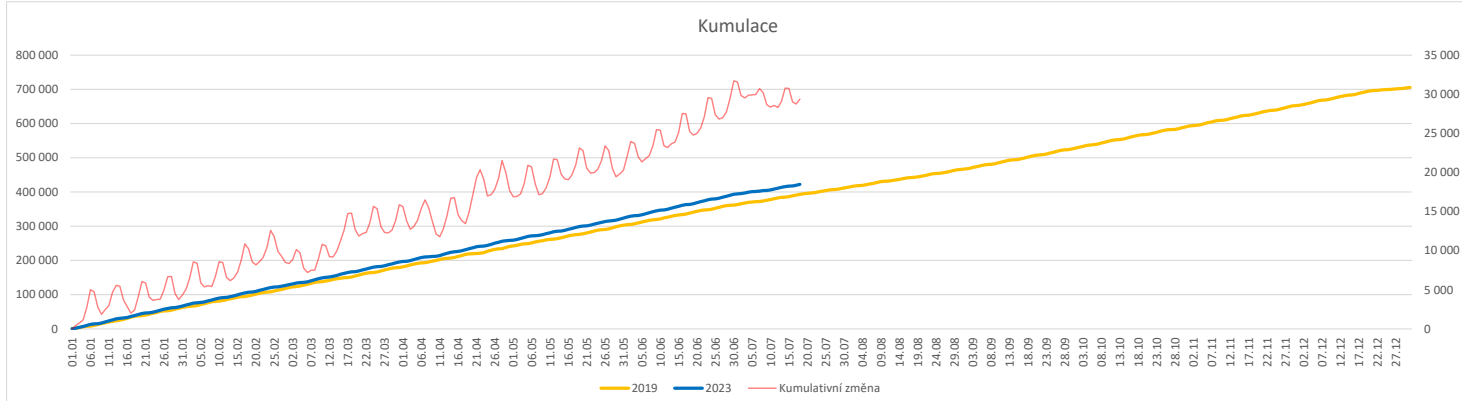
V počtech ambulantních vyšetření jsou v roce 2019 započítáni pacienti z kliniky 59 - Oddělení intenzivní péče chirurgických oborů

60 - Oddělení urgentního příjmu

V počtech ambulantních vyšetření nejsou započítány vyšetření na pracovištích Antigenní testy a Odběrové místo.

Vývoj počtu laboratorních výkonů evidovaných v OpenLIMS a žádanků evidovaných v LIMS (RČ/den/klinika) k datu 18.07.2023

| | Od počátku roku | | | | Období posledních 30 dnů | | | | Posledních 7 dní do 18.07.2023 | | | | | | | Referenční cíl do konce roku | Týdenní navýšení | | | |
|--|-----------------|----------------|---------------|-------------|--------------------------|---------------|--------------|-------------|--------------------------------|-------------|--------------|--------------|------------|--------------|--------------|------------------------------|------------------|------------|----------|----|
| | 2023 | 2019 | 2023/2019 | 106% | 2023 | 2019 | 2023/2019 | 103% | Pr7d23/Pr7d19 | Út 18 | Po 17 | Ne 16 | So 15 | Pa 14 | Čt 13 | | | St 12 | | |
| FNOL CELKEM | 405 232 | 380 750 | 24 482 | 106% | 57 398 | 55 772 | 1 626 | 103% | 115 | 106% | 2 761 | 1 596 | 608 | 1 460 | 2 126 | 2 401 | 312 714 | 84% | 0 | |
| 28 - Ústav lékařské genetiky | 1 699 | 1 480 | 219 | 115% | 230 | 178 | 52 | 129% | 3 | 168% | 13 | 10 | 0 | 0 | 3 | 14 | 12 | 874 | 100% | 0 |
| 32 - Hemato-onkologická klinika | 141 441 | 130 225 | 11 216 | 109% | 20 391 | 19 010 | 1 381 | 107% | 94 | 116% | 1 104 | 910 | 253 | 247 | 697 | 731 | 840 | 104 610 | 100% | 0 |
| 33 - Oddělení klinické biochemie | 195 561 | 186 657 | 8 904 | 105% | 27 206 | 27 898 | -692 | 98% | -37 | 96% | 1 270 | 285 | 289 | 1 123 | 1 070 | 1 083 | 1 188 | 148 862 | 100% | 0 |
| 35 - Transfúzní oddělení | 12 695 | 13 081 | -386 | 97% | 2 024 | 1 919 | 105 | 105% | -4 | 93% | 84 | 61 | 27 | 22 | 64 | 60 | 56 | 10 666 | 104% | 17 |
| 38 - Ústav soudního lékařství a medicínského práva | 2 263 | 1 675 | 588 | 135% | 325 | 274 | 51 | 119% | 3 | 141% | 2 | 2 | 0 | 0 | 11 | 46 | 4 | 1 728 | 100% | 0 |
| 40 - Ústav mikrobiologie | 51 573 | 47 632 | 3 941 | 108% | 7 222 | 6 493 | 729 | 111% | 39 | 121% | 288 | 328 | 39 | 68 | 281 | 288 | 301 | 35 544 | 100% | 0 |


Legenda:

Denní report obsahuje množství laboratorních výkonů ve vyjádření RČ/den/klinika evidovaných v systému OpenLIMS.

U klinik 28 a 40 jsou zdrojem obdržené žádanky ve vyjádření RČ/den/klinika evidovaných v systému LIMS.

Kumulativní počet laboratorních výkonů od začátku roku je srovnáván se stejným obdobím referenčního roku. Ve stejné logice je srovnáván kumulativní počet posledních 30 dnů.

Ukazatel Pr7d23/Pr7d19: průměrný počet laboratorních výkonů za posledních 7 dní je srovnán se 7-denním průměrem referenčního roku 2019.

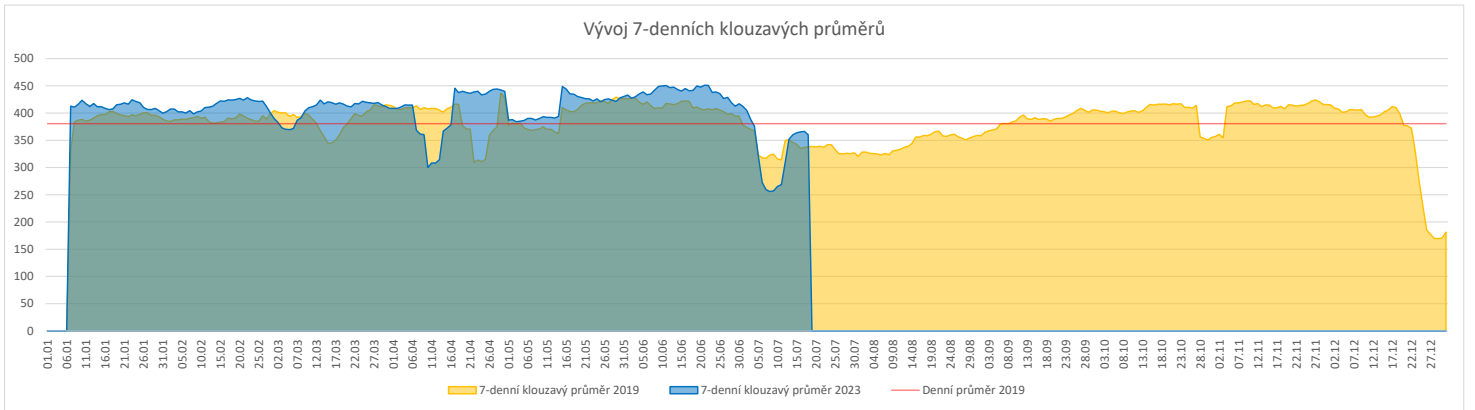
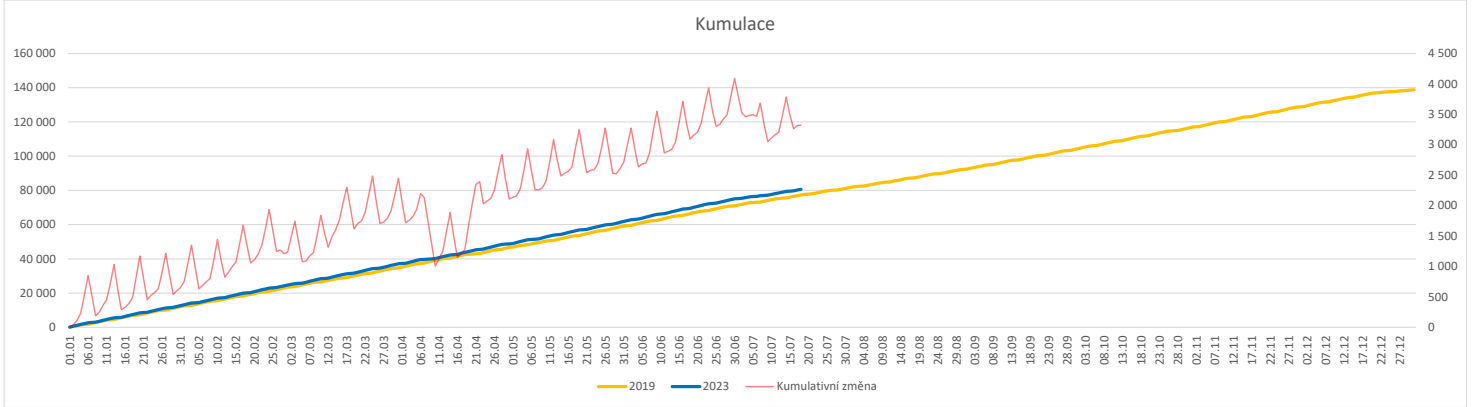
Ukazatel 'Referenční cíl' do konce roku: vyjadřuje počet laboratorních výkonů, který je nutno splnit do konce roku 2023 pro dosažení produkce referenčního roku 2019. Pokud byl vykázan v aktuálním roce do dne reportu vyšší objem péče, zůstává 'Referenční cíl' shodný s výkonností referenčního roku.

Referenční cíl se může lišit od 'produkčního cíle', který je uveden v měsíčním reportingu a reflektuje výsledky jednání hospodářských schůzek.

Ukazatel Týdenní navýšení: Navýšení týdenního počtu laboratorních výkonů ve zbývajícím období do konce roku ke splnění 'Referenčního cíle'.

Vývoj počtu RDG vyšetření (RČ/den/klinika) k datu 18.07.2023

| | Od počátku roku | | | Období posledních 30 dnů | | | Posledních 7 dní do 18.07.2023 | | | | | | | Referenční cíl do konce roku | Týdenní navýšení | | |
|---------------------------------|-----------------|---------------|-------------------|--------------------------|---------------|-----------------|--------------------------------|------------|------------|------------|------------|------------|------------|------------------------------|------------------|-------------|----------|
| | 2023 | 2019 | 2023/2019 | 2023 | 2019 | 2023/2019 | Pr7d23/Pr7d19 | Út 18 | Po 17 | Ne 16 | So 15 | Pa 14 | Čt 13 | | | St 12 | |
| FNOL CELKEM | 80 711 | 77 334 | 3 377 104% | 11 367 | 11 397 | -30 100% | 22 107% | 423 | 493 | 154 | 163 | 442 | 423 | 421 | 61 539 | 100% | 0 |
| 22 - Klinika nukleární medicíny | 5 419 | 5 834 | -415 93% | 698 | 881 | -183 79% | -2 93% | 43 | 41 | 0 | 1 | 33 | 22 | 39 | 4 858 | 109% | 18 |
| 34 - Radiologická klinika | 75 292 | 71 500 | 3 792 105% | 10 669 | 10 516 | 153 101% | 24 108% | 380 | 452 | 154 | 162 | 409 | 401 | 382 | 57 096 | 100% | 0 |


Legenda:

Denní report obsahuje množství RDG výkonů ve vyjádření RČ/den/klinika.

Kumulativní počet RDG výkonů od začátku roku je srovnáván se stejným obdobím referenčního roku. Ve stejné logice je srovnáván kumulativní počet posledních 30 dní.

Ukazatel Pr7d23/Pr7d19: průměrný počet RDG výkonů za posledních 7 dní je srovnán se 7-denním průměrem referenčního roku 2019.

Ukazatel 'Referenční cíl' do konce roku: vyjadřuje počet RDG výkonů, který je nutno splnit do konce roku 2023 pro dosažení produkce referenčního roku 2019. Pokud byl vykázan v aktuálním roce do dne reportu vyšší objem péče, zůstává 'Referenční cíl' shodný s výkonností referenčního roku.

Referenční cíl se může lišit od 'produkčního cíle', který je uveden v měsíčním reportingu a reflektuje výsledky jednání hospodářských schůzek.

Ukazatel Týdenní navýšení: Navýšení týdenního počtu RDG výkonů ve zbývajícím období do konce roku ke splnění 'Referenčního cíle'.

Poznámka:

34 - Radiologická klinika

V počtech RDG vyšetření nejsou započítána mamografická vyšetření.

Využití operačních sálů dětské kliniky dle operujících klinik k datu 18.07.2023

| | Od počátku roku | | | | Období posledních 30 dnů | | | | Posledních 7 dní od do 18.07.2023 | | | | | | | Referenční cíl do konce roku | Týdenní navýšení | | | |
|---|-----------------|--------------|------------|-------------|--------------------------|-----------|-----------|-------------|-----------------------------------|-------------|----------|----------|----------|----------|----------|------------------------------|------------------|------------|-------------|----------|
| | 2023 | 2019 | 2023/2019 | | 2023 | 2019 | 2023/2019 | | Pr7d/Pr7d | | Út 18 | Po 17 | Ne 16 | So 15 | Pa 14 | | | Čt 13 | St 12 | |
| | | | | | | | | | | | | | | | | | | | | |
| FNOL CELKEM | 1 178 | 1 059 | 119 | 111% | 118 | 91 | 27 | 130% | 12 | 340% | 0 | 0 | 0 | 0 | 5 | 10 | 6 | 701 | 100% | 0 |
| 04 - I. chirurgická klinika | 182 | 204 | -22 | 89% | 19 | 14 | 5 | 136% | 7 | 0% | 0 | 0 | 0 | 0 | 1 | 6 | 0 | 159 | 116% | 1 |
| 05 - II. chirurgická klinika - cévně-transplantační | 3 | 10 | -7 | 30% | 0 | 1 | -1 | 0% | 0 | 0% | 0 | 0 | 0 | 0 | 0 | 0 | 0 | 16 | 178% | 1 |
| 06 - Neurochirurgická klinika | 0 | 0 | 0 | 0% | 0 | 0 | 0 | 0% | 0 | 0% | 0 | 0 | 0 | 0 | 0 | 0 | 0 | 0 | 0% | 0 |
| 08 - Porodnicko-gynekologická klinika | 0 | 0 | 0 | 0% | 0 | 0 | 0 | 0% | 0 | 0% | 0 | 0 | 0 | 0 | 0 | 0 | 0 | 0 | 0% | 0 |
| 10 - Dětská klinika | 267 | 211 | 56 | 127% | 33 | 23 | 10 | 143% | 5 | 200% | 0 | 0 | 0 | 0 | 4 | 0 | 6 | 142 | 100% | 0 |
| 11 - Ortopedická klinika | 62 | 21 | 41 | 295% | 6 | 1 | 5 | 600% | 0 | 0% | 0 | 0 | 0 | 0 | 0 | 0 | 0 | 21 | 100% | 0 |
| 12 - Urologická klinika | 212 | 263 | -51 | 81% | 18 | 31 | -13 | 58% | 4 | 0% | 0 | 0 | 0 | 0 | 0 | 4 | 0 | 221 | 130% | 3 |
| 13 - Otolaryngologická klinika | 328 | 230 | 98 | 143% | 26 | 13 | 13 | 200% | 0 | 0% | 0 | 0 | 0 | 0 | 0 | 0 | 0 | 138 | 100% | 0 |
| 14 - Oční klinika | 49 | 41 | 8 | 120% | 10 | 0 | 10 | 0% | 0 | 0% | 0 | 0 | 0 | 0 | 0 | 0 | 0 | 33 | 100% | 0 |
| 25 - Klinika ústní, čelistní a obličejové chirurgie | 1 | 4 | -3 | 25% | 1 | 1 | 0 | 100% | 0 | 0% | 0 | 0 | 0 | 0 | 0 | 0 | 0 | 3 | 0% | 1 |
| 29 - Oddělení plastické a estetické chirurgie | 47 | 57 | -10 | 82% | 4 | 4 | 0 | 100% | 0 | 0% | 0 | 0 | 0 | 0 | 0 | 0 | 0 | 41 | 132% | 1 |
| 31 - Traumatologická klinika | 25 | 18 | 7 | 139% | 1 | 3 | -2 | 33% | 0 | 0% | 0 | 0 | 0 | 0 | 0 | 0 | 0 | 20 | 100% | 0 |
| 47 - Centrální operační sály | 2 | 0 | 2 | 0% | 0 | 0 | 0 | 0% | 0 | 0% | 0 | 0 | 0 | 0 | 0 | 0 | 0 | 0 | 0% | 0 |
| 50 - Kardiologická klinika | 0 | 0 | 0 | 0% | 0 | 0 | 0 | 0% | 0 | 0% | 0 | 0 | 0 | 0 | 0 | 0 | 0 | 0 | 0% | 0 |

