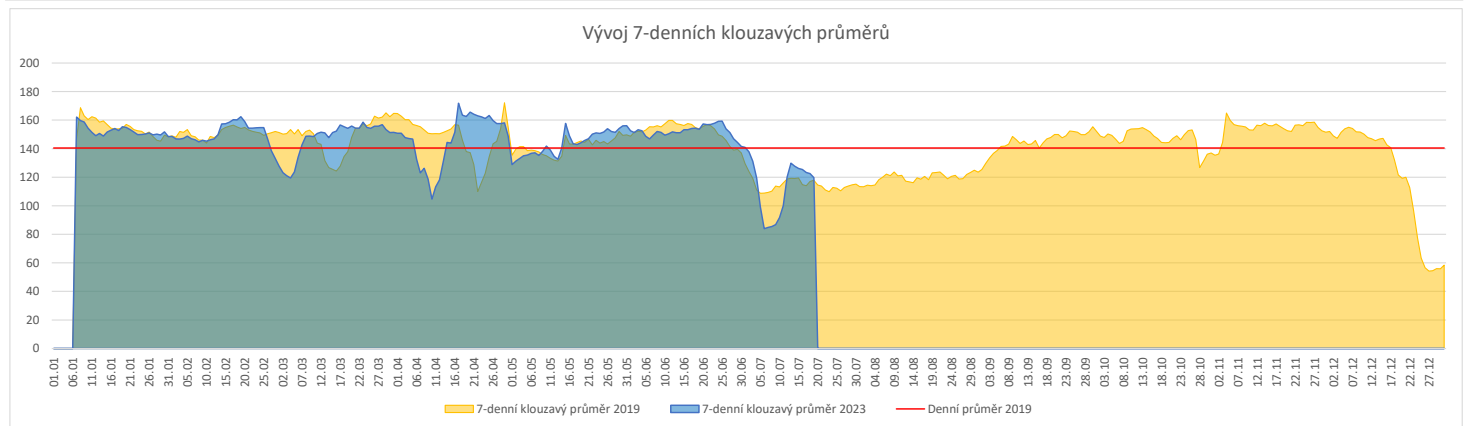
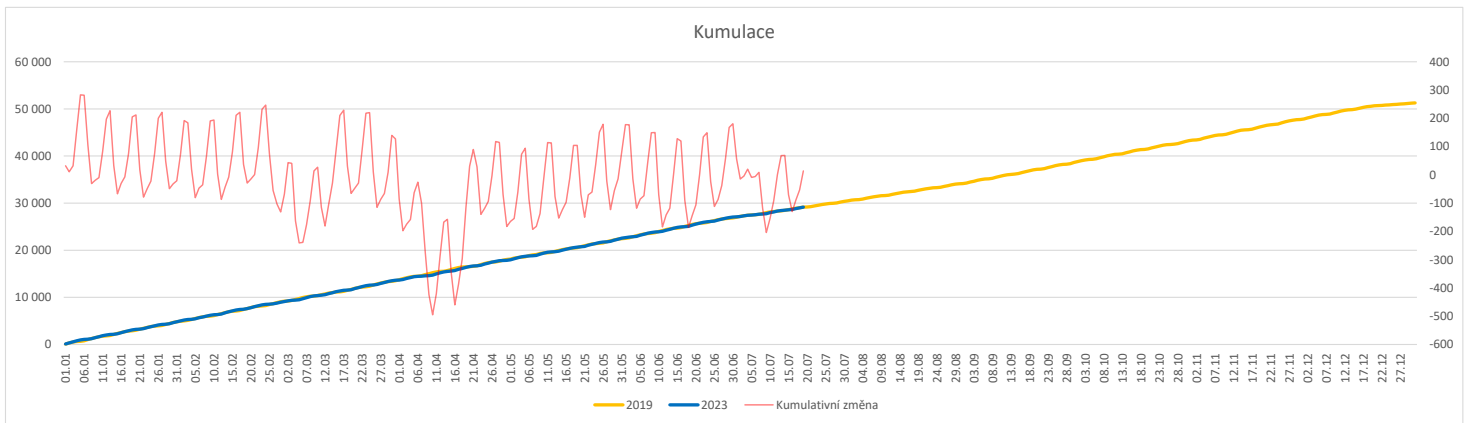


**Vývoj počtu pacientů přijatých k hospitalizaci (RČ/den/klinika) k datu 19.07.2023**

	Od počátku roku			Období posledních 30 dnů			Posledních 7 dní do 19.07.2023							Referenční cíl do konce roku	Týdenní navýšení		
	2023	2019	2023/2019	2023	2019	2023/2019	Pr7d23/Pr7d19	St 19	Út 18	Po 17	Ne 16	So 15	Pa 14			Čt 13	
<b>FNOL CELKEM - bez překladů vč. COVID+ (kliniky níže vč. překladů)</b>	<b>29 152</b>	<b>29 138</b>	<b>14 100%</b>	<b>4 067</b>	<b>3 867</b>	<b>200 105%</b>	<b>2 102%</b>	<b>162</b>	<b>163</b>	<b>176</b>	<b>87</b>	<b>43</b>	<b>84</b>	<b>123</b>	<b>22 131</b>	<b>100%</b>	<b>0</b>
<b>Chirurgické obory</b>	<b>14 547</b>	<b>14 933</b>	<b>-386 97%</b>	<b>1 922</b>	<b>1 835</b>	<b>87 105%</b>	<b>-0 99%</b>	<b>68</b>	<b>68</b>	<b>69</b>	<b>56</b>	<b>19</b>	<b>27</b>	<b>68</b>	<b>11 412</b>	<b>104%</b>	<b>17</b>
04 - I. chirurgická klinika	2 255	2 310	-55 98%	304	281	23 108%	-0 98%	11	13	12	8	4	3	11	1 685	103%	3
05 - II. chirurgická klinika - cévně-transplantační	1 008	992	16 102%	138	90	48 153%	3 333%	7	7	5	3	0	4	4	743	100%	0
06 - Neurochirurgická klinika	1 033	973	60 106%	136	134	2 101%	1 115%	5	8	5	4	2	0	6	812	100%	0
08 - Porodnicko-gynekologická klinika	2 183	2 401	-218 91%	315	363	-48 87%	-2 80%	8	10	12	13	6	5	11	2 086	112%	10
10 - Dětská klinika (bez doprovodů)	2 674	2 679	-5 100%	356	324	32 110%	-1 93%	8	9	8	9	3	5	10	1 930	100%	1
11 - Ortopedická klinika	1 751	1 611	140 109%	206	154	52 134%	2 162%	8	8	6	8	2	1	9	1 144	100%	0
12 - Urologická klinika	1 070	1 178	-108 91%	151	162	-11 93%	-1 82%	5	10	5	4	0	3	5	1 049	111%	5
13 - Otolaryngologická klinika	756	837	-81 90%	59	124	-65 48%	-0 95%	6	4	4	2	1	1	3	638	115%	4
14 - Oční klinika	611	541	70 113%	62	57	5 109%	-0 93%	3	2	2	2	0	2	2	347	100%	0
25 - Klinika ústní, čelistní a obličejové chirurgie	611	675	-64 91%	90	102	-12 88%	-0 91%	4	4	7	1	0	2	3	591	112%	3
31 - Traumatologická klinika	1 111	1 323	-212 84%	191	169	22 113%	2 157%	11	3	7	6	6	3	8	1 244	121%	9
50 - Kardiochirurgická klinika	394	414	-20 95%	36	19	17 189%	-2 0%	0	0	0	0	0	0	0	360	106%	1
<b>Interní a komplementární obory</b>	<b>14 605</b>	<b>14 205</b>	<b>400 103%</b>	<b>2 145</b>	<b>2 032</b>	<b>113 106%</b>	<b>2 103%</b>	<b>94</b>	<b>95</b>	<b>107</b>	<b>31</b>	<b>24</b>	<b>57</b>	<b>55</b>	<b>11 105</b>	<b>103%</b>	<b>0</b>
01 - I. interní klinika - kardiologická	3 173	3 008	165 105%	481	421	60 114%	2 114%	26	21	21	11	5	11	13	2 239	100%	0
02 - II. interní klinika gastroenterologie a geriatry	1 694	1 520	174 111%	233	218	15 107%	-3 61%	4	7	2	1	1	7	6	1 285	100%	0
03 - III. interní klinika - nefrologická, revmatologická a endokrinologická	1 610	1 661	-51 97%	249	260	-11 96%	0 105%	14	9	13	3	8	6	7	1 339	104%	3
07 - Klinika anesteziologie, resuscitace a intenzivní medicíny	920	972	-52 95%	134	138	-4 97%	2 164%	4	12	4	1	2	8	5	891	106%	3
09 - Novorozenecké oddělení	1 213	1 388	-175 87%	224	261	-37 86%	-2 79%	7	9	15	7	4	6	4	1 325	115%	8
16 - Klinika plicních nemocí a tuberkulózy	1 790	1 914	-124 94%	192	216	-24 89%	3 195%	9	13	13	1	1	4	2	1 556	109%	6
17 - Neurologická klinika	1 587	1 549	38 102%	222	202	20 110%	-2 80%	10	11	9	2	4	6	7	1 263	100%	0
18 - Klinika psychiatrie	661	718	-57 92%	112	80	32 140%	0 105%	2	3	4	2	1	3	5	584	111%	3
20 - Klinika chorob kožních a pohlavních	451	397	54 114%	63	48	15 131%	1 170%	2	2	5	1	0	4	3	309	100%	0
21 - Onkologická klinika	1 440	1 203	237 120%	204	197	7 104%	2 129%	9	15	15	2	1	5	6	1 068	100%	0
22 - Klinika nukleární medicíny	220	190	30 116%	41	8	33 513%	1 0%	4	0	3	0	0	1	2	135	100%	0
26 - Oddělení rehabilitace	551	505	46 109%	86	70	16 123%	1 133%	5	3	10	0	0	2	0	316	100%	0
30 - Oddělení geriatry	365	385	-20 95%	62	65	-3 95%	0 100%	2	4	2	0	0	2	2	290	107%	1
32 - Hemato-onkologická klinika	537	647	-110 83%	77	122	-45 63%	-2 52%	2	4	3	0	0	3	2	582	123%	5
52 - Klinika infekčního lékařství	222	0	222 0%	39	0	39 0%	1 0%	2	2	1	1	0	3	0	0	0%	0


**Legenda:**

Denní report počtu pacientů přijatých k hospitalizaci čerpá z chorobopisů MEEDA.

Na úrovni kliniky obsahuje veškeré příjmy na lůžko dotčené kliniky, včetně hospitalizací přeložených z jiných klinik (ne však příjmy z jiných středisek v rámci dané kliniky).

Na úrovni FNOL celkem obsahuje pouze externí příjmy, vyloučeny jsou veškeré překlady v rámci FNOL.

Kumulativní počet pacientů přijatých k hospitalizaci od začátku roku je srovnáván se stejným obdobím referenčního roku. Ve stejné logice je srovnáván kumulativní počet posledních 30 dnů.

Ukazatel Pr7d23/Pr7d19: průměrný počet pacientů přijatých k hospitalizaci za posledních 7 dní aktuálního období je srovnáván se 7-denním průměrem referenčního roku 2019.

Ukazatel 'Referenční cíl' do konce roku: vyjadřuje počet pacientů přijatých k hospitalizaci, který je nutno splnit do konce roku 2023 pro dosažení produkce referenčního roku 2019. Pokud byl vykázan v aktuálním roce do dne reportu vyšší objem péče, zůstává 'Referenční cíl' shodný s výkonností referenčního roku.

Referenční cíl se může lišit od 'produkčního cíle', který je uveden v měsíčním reportingu a reflektuje výsledky jednání hospodářských schůzek.

Ukazatel Týdenní navýšení: Navýšení týdenního počtu přijatých pacientů k hospitalizaci ve zbývajícím období do konce roku ke splnění 'Referenčního cíle'.

**Poznámka:**

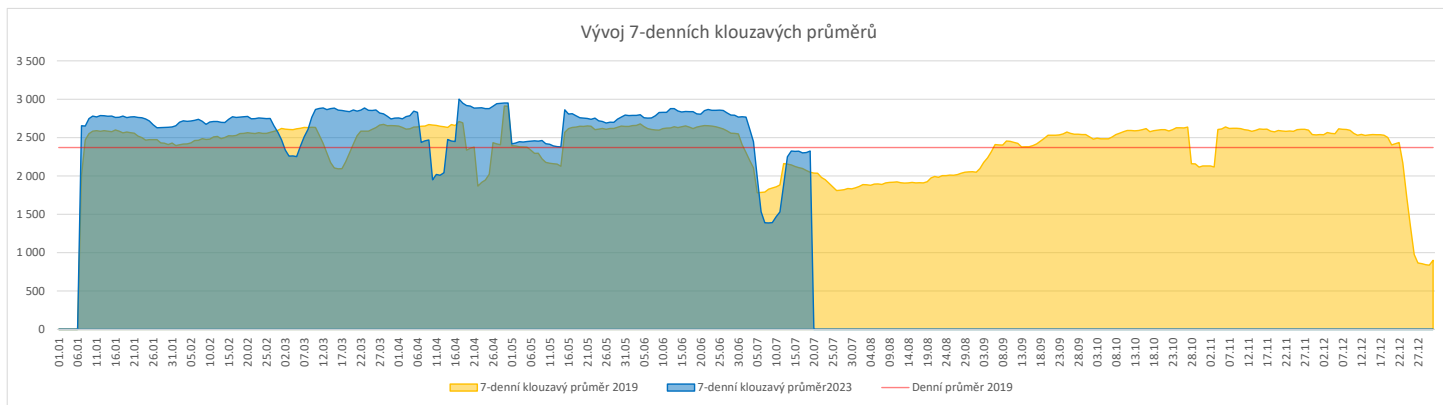
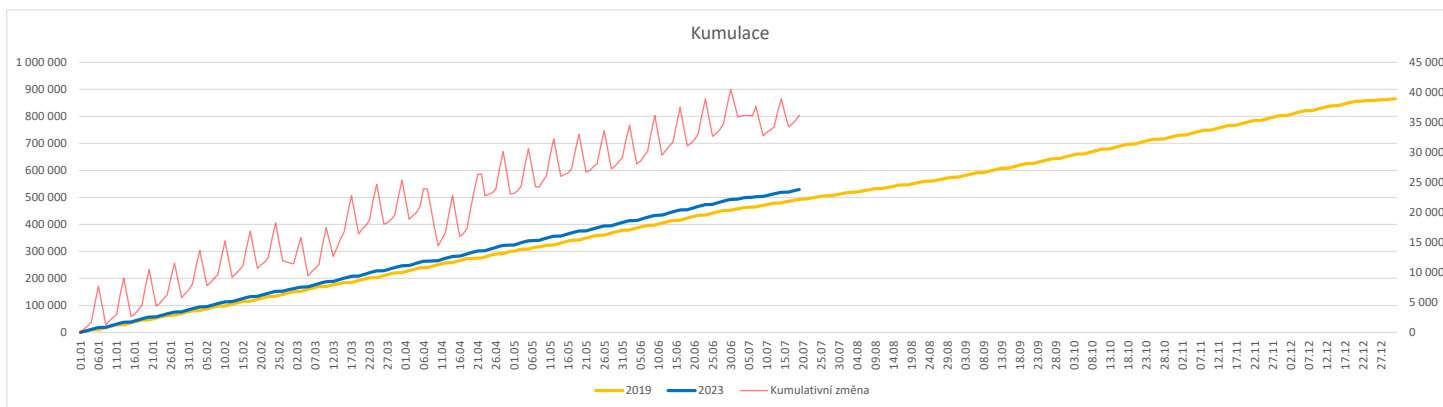
01 - I. interní klinika - kardiologická

V počtech přijatých pacientů nejsou započítány hodnoty covid+ oddělení Franze Josefa

07 - Klinika anesteziologie, resuscitace a intenzivní medicíny

V počtech přijatých pacientů jsou v roce 2019 započítáni pacienti z kliniky 59 - Oddělení intenzivní péče chirurgických oborů

	Od počátku roku				Období posledních 30 dnů				Posledních 7 dní do 19.07.2023											Referenční cíl do konce roku	Týdenní navýšení
	2023	2019	2023/2019	107%	2023	2019	2023/2019	107%	Pr7d23/Pr7d19	St 19	Út 18	Po 17	Ne 16	So 15	Pa 14	Čt 13					
<b>FNOL CELKEM</b>	<b>529 386</b>	<b>493 080</b>	<b>36 306</b>	<b>107%</b>	<b>74 935</b>	<b>69 848</b>	<b>5 087</b>	<b>107%</b>	<b>277</b>	<b>114%</b>	<b>3 145</b>	<b>3 187</b>	<b>3 253</b>	<b>534</b>	<b>502</b>	<b>2 592</b>	<b>3 057</b>	<b>371 953</b>	<b>100%</b>	<b>0</b>	
01 - I. interní klinika - kardiologická	16 378	16 744	-366	98%	2 070	2 005	65	103%	-4	94%	116	103	86	9	4	34	53	12 713	103%	16	
02 - II. interní klinika gastroenterologická a geriatrická	18 755	14 976	3 779	125%	2 744	2 093	651	131%	10	113%	124	101	124	1	2	90	139	11 681	100%	0	
03 - III. interní klinika - nefrologická, revmatologická a endokrinologická	26 810	24 386	2 424	110%	3 871	3 975	-104	97%	-10	92%	229	180	206	3	9	111	97	17 983	100%	0	
04 - I. chirurgická klinika	14 451	13 915	536	104%	1 898	1 763	135	108%	7	114%	76	101	45	7	8	62	103	10 538	100%	0	
05 - II. chirurgická klinika - cévně-transplantační	7 032	6 814	218	103%	967	896	71	108%	6	124%	41	54	53	0	0	32	45	5 051	100%	0	
06 - Neurochirurgická klinika	7 056	6 003	1 053	118%	1 072	863	209	124%	2	105%	34	28	56	7	7	32	51	4 724	100%	0	
07 - Klinika anesteziologie, resuscitace a intenzivní medicíny	18 295	17 270	1 025	106%	2 238	2 083	155	107%	9	118%	78	85	88	3	6	84	92	12 890	100%	0	
08 - Porodnicko-gynekologická klinika	16 048	18 459	-2 411	87%	2 419	2 870	-451	84%	-7	91%	86	107	121	9	14	107	110	16 609	117%	101	
09 - Novorozenecké oddělení	1 155	1 241	-86	93%	219	199	20	110%	-0	96%	7	8	3	3	7	9	7	1 037	109%	4	
10 - Dětská klinika	29 993	27 112	2 881	111%	4 140	3 720	420	111%	22	129%	96	107	96	47	64	136	155	19 653	100%	0	
11 - Ortopedická klinika	24 416	20 502	3 914	119%	3 094	2 471	623	125%	9	113%	88	101	149	8	1	79	146	15 859	100%	0	
12 - Urologická klinika	20 703	21 447	-744	97%	2 805	2 975	-170	94%	9	111%	126	138	108	1	3	89	121	16 532	105%	31	
13 - Otolaryngologická klinika	28 185	21 325	6 860	132%	3 434	3 280	154	105%	20	123%	149	119	123	69	54	99	124	14 514	100%	0	
14 - Oční klinika	25 439	22 944	2 495	111%	3 553	3 089	464	115%	7	107%	141	155	156	35	34	101	125	17 520	100%	0	
15 - Oddělení alergologie a kl. imun.	14 786	14 187	599	104%	1 523	1 841	-318	83%	27	156%	91	107	130	0	0	100	101	10 584	100%	0	
16 - Klinika plicních nemocí a tuberkulózy	17 061	16 774	287	102%	2 348	2 299	49	102%	0	101%	89	92	94	2	3	71	84	12 111	100%	0	
17 - Neurologická klinika	12 377	13 666	-1 289	91%	1 769	1 926	-157	92%	5	109%	70	85	90	0	1	59	87	11 566	113%	54	
18 - Klinika psychiatrie	10 759	9 185	1 574	117%	1 630	1 499	131	109%	12	128%	78	70	90	8	4	70	64	7 877	100%	0	
19 - Klinika pracovního lékařství	8 819	11 358	-2 539	78%	1 319	1 295	24	102%	-19	59%	40	38	26	0	0	35	54	7 940	147%	106	
20 - Klinika chorob kožních a pohlavních	24 060	21 609	2 451	111%	3 306	2 839	467	116%	35	144%	173	186	183	7	8	118	119	16 471	108%	66	
21 - Onkologická klinika	41 152	33 510	7 642	123%	6 150	4 902	1 248	125%	60	138%	325	315	290	14	15	287	273	25 460	100%	0	
22 - Klinika nukleární medicíny	1 639	1 792	-153	93%	218	169	49	129%	5	300%	3	15	8	1	0	11	16	1 615	110%	7	
25 - Klinika ústní, čelistní a obličejové chirurgie	21 221	22 798	-1 577	93%	3 023	3 718	-695	81%	-29	74%	83	113	97	65	40	99	94	20 555	108%	66	
26 - Oddělení rehabilitace	21 764	18 942	2 822	115%	3 248	2 692	556	121%	34	144%	163	148	187	0	3	119	163	15 478	100%	0	
27 - Klinika tělovýchovného lékařství a kardiovaskulární rehabilitace	14 228	12 541	1 687	113%	2 066	1 791	275	115%	18	133%	110	102	124	0	0	78	103	9 440	100%	0	
28 - Ústav lékařské genetiky	3 573	4 514	-941	79%	529	578	-49	92%	2	116%	24	17	15	6	0	21	23	3 611	135%	40	
29 - Oddělení plastické a estetické chirurgie	8 524	8 878	-354	96%	1 275	1 324	-49	96%	6	117%	50	50	70	2	2	46	48	6 850	105%	15	
30 - Oddělení geriatric	1 336	1 513	-177	88%	199	224	-25	89%	-0	96%	4	13	5	0	0	13	8	1 271	116%	8	
31 - Traumatologická klinika	9 662	10 778	-1 116	90%	1 547	1 703	-156	91%	1	101%	92	65	53	1	0	65	90	9 740	113%	47	
32 - Hemato-onkologická klinika	15 137	14 717	420	103%	2 312	2 219	93	104%	1	101%	117	101	102	7	3	77	118	11 118	100%	0	
33 - Oddělení klinické biochemie	763	738	25	103%	114	90	24	127%	1	0%	0	0	0	0	0	0	6	467	100%	0	
35 - Transfúzní oddělení	236	121	115	195%	41	20	21	205%	1	400%	1	2	4	0	0	2	3	92	100%	0	
36 - Oddělení klinické logopedie	424	280	144	151%	59	42	17	140%	2	350%	5	5	4	0	0	5	2	250	100%	0	
39 - Oddělení klinické psychologie	4 291	3 818	473	112%	630	521	109	121%	4	120%	36	39	28	0	0	17	30	2 780	100%	0	
43 - Ústav farmakologie	186	176	10	106%	19	23	-4	83%	0	100%	0	0	2	0	0	2	1	173	100%	0	
45 - Sociální oddělení	1 034	926	108	112%	171	145	26	118%	3	195%	6	9	10	0	0	12	6	751	100%	0	
50 - Kardiologická klinika	4 976	3 311	1 665	150%	707	388	319	182%	2	116%	15	20	29	0	8	15	23	2 959	100%	0	
52 - Klinika infekčního lékařství	242	0	242	0%	43	0	43	0%	2	0%	5	3	1	0	0	0	5	0	0%	0	
60 - Oddělení urgentního příjmu	35 767	33 766	2 001	106%	6 073	5 309	764	114%	24	114%	174	193	197	219	202	205	168	27 202	100%	0	
Okčovací centrum	436	577	-141	76%	0	0	0	0%	0	0%	0	0	0	0	0	0	0	141	0%	6	


**Legenda:**

Denní report počtu ambulantních vyšetření obsahuje všechny ambulantně ošetřené rodná čísla v daný den na konkrétní klinice.

Kumulativní počet ambulantních vyšetření od začátku roku je srovnáván se stejným obdobím referenčního roku. Ve stejné logice je srovnáván kumulativní počet posledních 30 dnů.

Ukazatel Pr7d23/Pr7d19: průměrný počet ambulantně vyšetřených pacientů za posledních 7 dní je srovnán se 7-denním průměrem referenčního roku 2019.

Ukazatel 'Referenční cíl' do konce roku: vyjadřuje počet ambulantně vyšetřených pacientů, který je nutno splnit do konce roku 2023 pro dosažení produkce referenčního roku 2019. Pokud byl vykázan v aktuálním roce do dne reportu vyšší objem péče, zůstává 'Referenční cíl' shodný s výkonností referenčního roku.

Referenční cíl se může lišit od 'produkčního cíle', který je uveden v měsíčním reportingu a reflektuje výsledky jednání hospodářských schůzek.

Ukazatel Týdenní navýšení: Navýšení týdenního počtu ambulantních vyšetření ve zbývajícím období do konce roku ke splnění 'Referenčního cíle'.

**Poznámka:**

07 - Klinika anesteziologie, resuscitace a intenzivní medicíny

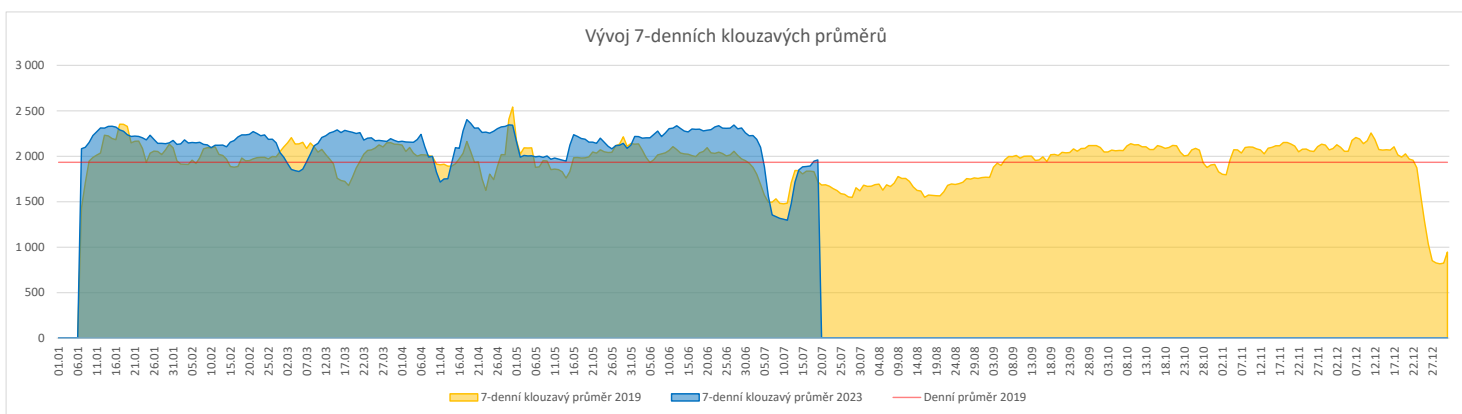
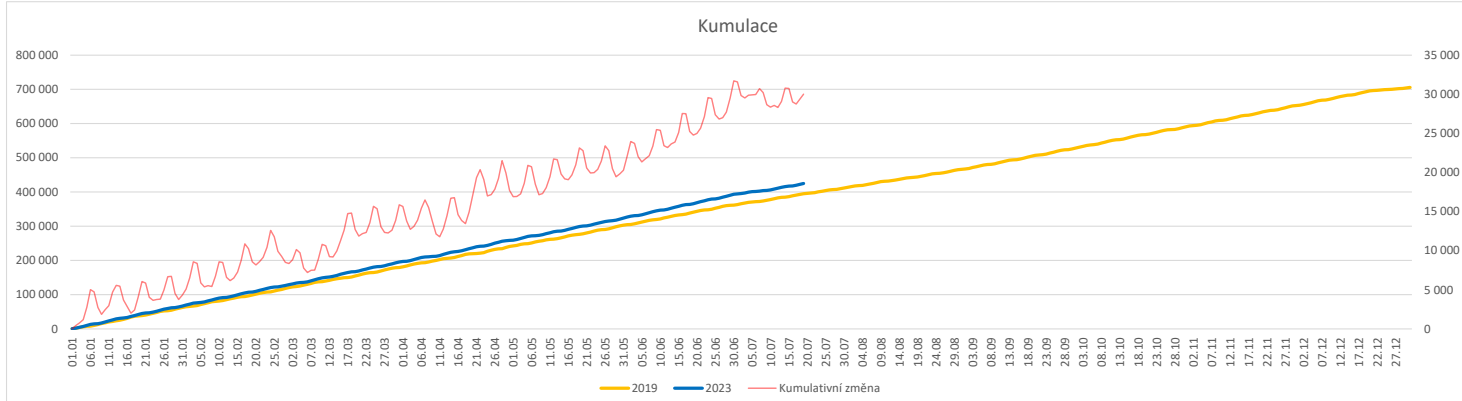
V počtech ambulantních vyšetření jsou v roce 2019 započítáni pacienti z kliniky 59 - Oddělení intenzivní péče chirurgických oborů

60 - Oddělení urgentního příjmu

V počtech ambulantních vyšetření nejsou započítány vyšetření na pracovištích Antigenní testy a Odběrové místo.

**Vývoj počtu laboratorních výkonů evidovaných v OpenLIMS a žádanků evidovaných v LIMS (RČ/den/klinika) k datu 19.07.2023**

	Od počátku roku			Období posledních 30 dnů				Posledních 7 dní do 19.07.2023							Referenční cíl do konce roku	Týdenní navýšení
	2023	2019	2023/2019	2023	2019	2023/2019	Pr7d23/Pr7d19	St 19	Út 18	Po 17	Ne 16	So 15	Pa 14	Čt 13		
<b>FNOL CELKEM</b>	<b>407 710</b>	<b>382 557</b>	<b>25 153 107%</b>	<b>59 172</b>	<b>54 791</b>	<b>4 381 108%</b>	<b>243 114%</b>	<b>2 478</b>	<b>2 761</b>	<b>1 596</b>	<b>608</b>	<b>1 460</b>	<b>2 126</b>	<b>2 222</b>	<b>310 772 84%</b>	<b>0</b>
28 - Ústav lékařské genetiky	1 712	1 482	230 116%	243	167	76 146%	4 204%	13	13	10	0	0	3	14	872 100%	0
32 - Hemato-onkologická klinika	142 324	130 861	11 463 109%	21 013	18 791	2 222 112%	105 118%	883	1 104	910	253	247	697	731	103 974 100%	0
33 - Oddělení klinické biochemie	196 747	187 488	9 259 105%	28 080	27 195	885 103%	73 109%	1 186	1 270	285	289	1 123	1 070	1 083	148 032 100%	0
35 - Transfúzní oddělení	12 752	13 142	-390 97%	2 001	1 915	86 104%	-2 97%	57	84	61	27	22	64	60	10 609 104%	17
38 - Ústav soudního lékařství a medicinského práva	2 300	1 721	579 134%	362	320	42 113%	1 107%	37	2	2	0	0	11	46	1 682 100%	0
40 - Ústav mikrobiologie	51 875	47 863	4 012 108%	7 473	6 403	1 070 117%	41 122%	302	288	328	39	68	281	288	35 313 100%	0


**Legenda:**

Denní report obsahuje množství laboratorních výkonů ve vyjádření RČ/den/klinika evidovaných v systému OpenLIMS.

U klinik 28 a 40 jsou zdrojem obdržené žádanky ve vyjádření RČ/den/klinika evidovaných v systému LIMS.

Kumulativní počet laboratorních výkonů od začátku roku je srovnáván se stejným obdobím referenčního roku. Ve stejné logice je srovnáván kumulativní počet posledních 30 dnů.

Ukazatel Pr7d23/Pr7d19: průměrný počet laboratorních výkonů za posledních 7 dní je srovnán se 7-denním průměrem referenčního roku 2019.

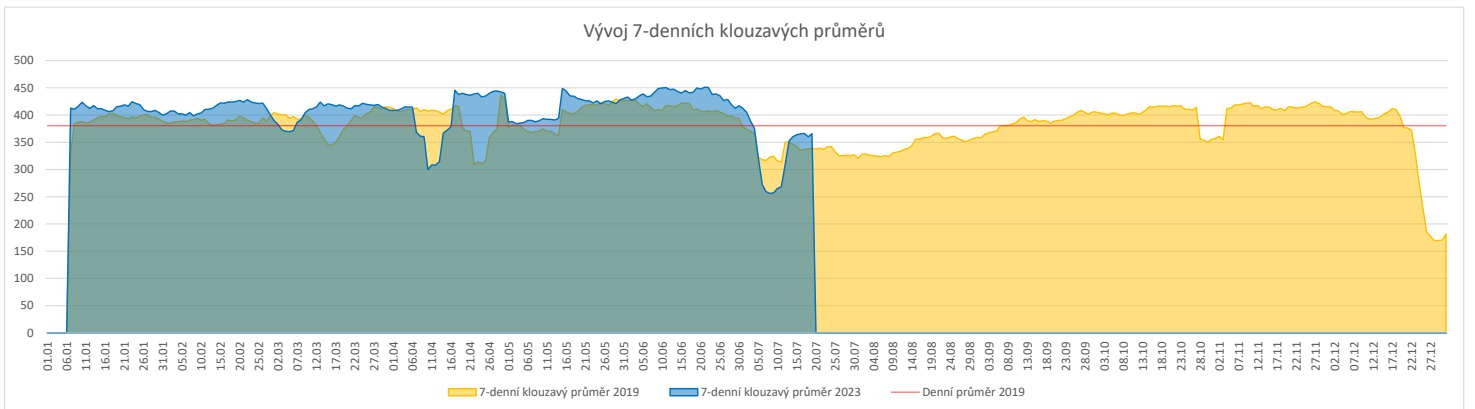
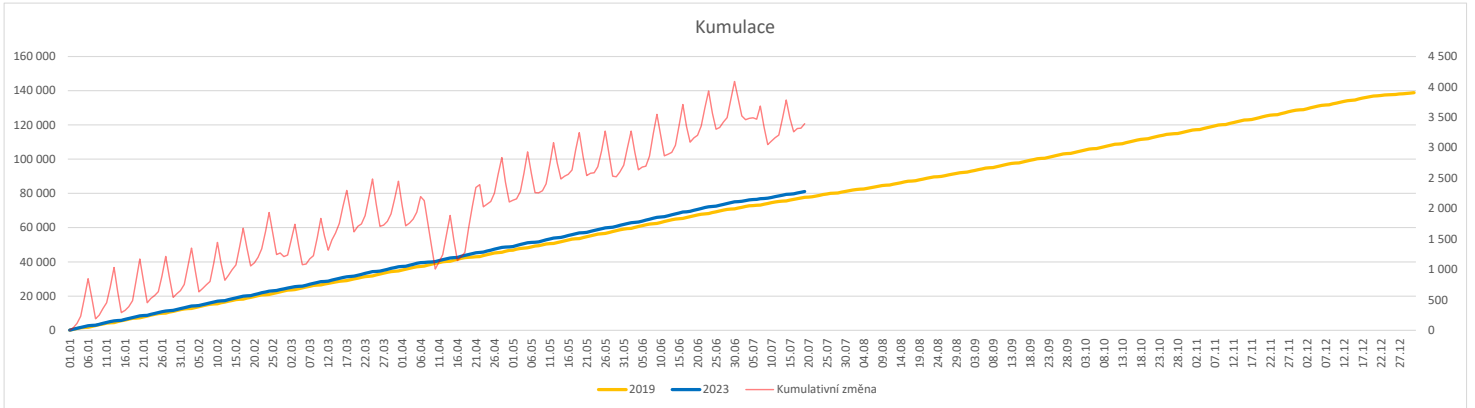
Ukazatel 'Referenční cíl' do konce roku: vyjadřuje počet laboratorních výkonů, který je nutno splnit do konce roku 2023 pro dosažení produkce referenčního roku 2019. Pokud byl vykázán v aktuálním roce do dne reportu vyšší objem péče, zůstává 'Referenční cíl' shodný s výkonností referenčního roku.

Referenční cíl se může lišit od 'produkčního cíle', který je uveden v měsíčním reportingu a reflektuje výsledky jednání hospodářských schůzek.

Ukazatel Týdenní navýšení: Navýšení týdenního počtu laboratorních výkonů ve zbývajícím období do konce roku ke splnění 'Referenčního cíle'.

**Vývoj počtu RDG vyšetření (RČ/den/klinika) k datu 19.07.2023**

	Od počátku roku			Období posledních 30 dnů			Posledních 7 dní do 19.07.2023							Referenční cíl do konce roku	Týdenní navýšení	
	2023	2019	2023/2019	2023	2019	2023/2019	Pr7d23/Pr7d19	St 19	Út 18	Po 17	Ne 16	So 15	Pa 14			Čt 13
<b>FNOL CELKEM</b>	<b>81 173</b>	<b>77 721</b>	<b>3 452 104%</b>	<b>11 616</b>	<b>11 312</b>	<b>304 103%</b>	<b>27 108%</b>	<b>462</b>	<b>423</b>	<b>493</b>	<b>154</b>	<b>163</b>	<b>442</b>	<b>423</b>	<b>61 152 100%</b>	<b>0</b>
22 - Klinika nukleární medicíny	5 465	5 867	-402 93%	727	875	-148 83%	1 102%	46	43	41	0	1	33	22	4 812 109%	17
34 - Radiologická klinika	75 708	71 854	3 854 105%	10 889	10 437	452 104%	26 108%	416	380	452	154	162	409	401	56 742 100%	0


**Legenda:**

Denní report obsahuje množství RDG výkonů ve vyjádření RČ/den/klinika.

Kumulativní počet RDG výkonů od začátku roku je srovnáván se stejným obdobím referenčního roku. Ve stejné logice je srovnáván kumulativní počet posledních 30 dní.

Ukazatel Pr7d23/Pr7d19: průměrný počet RDG výkonů za posledních 7 dní je srovnán se 7-denním průměrem referenčního roku 2019.

Ukazatel 'Referenční cíl' do konce roku: vyjadřuje počet RDG výkonů, který je nutno splnit do konce roku 2023 pro dosažení produkce referenčního roku 2019. Pokud byl vykázan v aktuálním roce do dne reportu vyšší objem péče, zůstává 'Referenční cíl' shodný s výkonností referenčního roku.

Referenční cíl se může lišit od 'produkčního cíle', který je uveden v měsíčním reportingu a reflektuje výsledky jednání hospodářských schůzek.

Ukazatel Týdenní navýšení: Navýšení týdenního počtu RDG výkonů ve zbývajícím období do konce roku ke splnění 'Referenčního cíle'.

**Poznámka:**

34 - Radiologická klinika

V počtech RDG vyšetření nejsou započítána mamografická vyšetření.



### Využití operačních sálů dětské kliniky dle operujících klinik k datu 19.07.2023

	Od počátku roku				Období posledních 30 dnů				Posledních 7 dní od do 19.07.2023							Referenční cíl do konce roku	Týdenní navýšení		
	2023	2019	2023/2019		2023	2019	2023/2019		Pr7d/Pr7d	St 19	Út 18	Po 17	Ne 16	So 15	Pa 14			Čt 13	
<b>FNOL CELKEM</b>	<b>1 178</b>	<b>1 059</b>	<b>119</b>	<b>111%</b>	<b>118</b>	<b>84</b>	<b>34</b>	<b>140%</b>	<b>17</b>	<b>0%</b>	<b>0</b>	<b>0</b>	<b>0</b>	<b>0</b>	<b>5</b>	<b>10</b>	<b>701</b>	<b>100%</b>	<b>0</b>
04 - I. chirurgická klinika	182	204	-22	89%	19	11	8	173%	7	0%	0	0	0	0	1	6	159	116%	1
05 - II. chirurgická klinika - cévně-transplantační	3	10	-7	30%	0	1	-1	0%	0	0%	0	0	0	0	0	0	16	178%	1
06 - Neurochirurgická klinika	0	0	0	0%	0	0	0	0%	0	0%	0	0	0	0	0	0	0	0%	0
08 - Porodnicko-gynekologická klinika	0	0	0	0%	0	0	0	0%	0	0%	0	0	0	0	0	0	0	0%	0
10 - Dětská klinika	267	211	56	127%	33	23	10	143%	4	0%	0	0	0	0	4	0	142	100%	0
11 - Ortopedická klinika	62	21	41	295%	6	1	5	600%	0	0%	0	0	0	0	0	0	21	100%	0
12 - Urologická klinika	212	263	-51	81%	18	27	-9	67%	4	0%	0	0	0	0	0	4	221	130%	3
13 - Otolaryngologická klinika	328	230	98	143%	26	13	13	200%	0	0%	0	0	0	0	0	0	138	100%	0
14 - Oční klinika	49	41	8	120%	10	0	10	0%	0	0%	0	0	0	0	0	0	33	100%	0
25 - Klinika ústní, čelistní a obličejové chirurgie	1	4	-3	25%	1	1	0	100%	0	0%	0	0	0	0	0	0	3	0%	1
29 - Oddělení plastické a estetické chirurgie	47	57	-10	82%	4	4	0	100%	0	0%	0	0	0	0	0	0	41	132%	1
31 - Traumatologická klinika	25	18	7	139%	1	3	-2	33%	0	0%	0	0	0	0	0	0	20	100%	0
47 - Centrální operační sály	2	0	2	0%	0	0	0	0%	0	0%	0	0	0	0	0	0	0	0%	0
50 - Kardiochirurgická klinika	0	0	0	0%	0	0	0	0%	0	0%	0	0	0	0	0	0	0	0%	0

