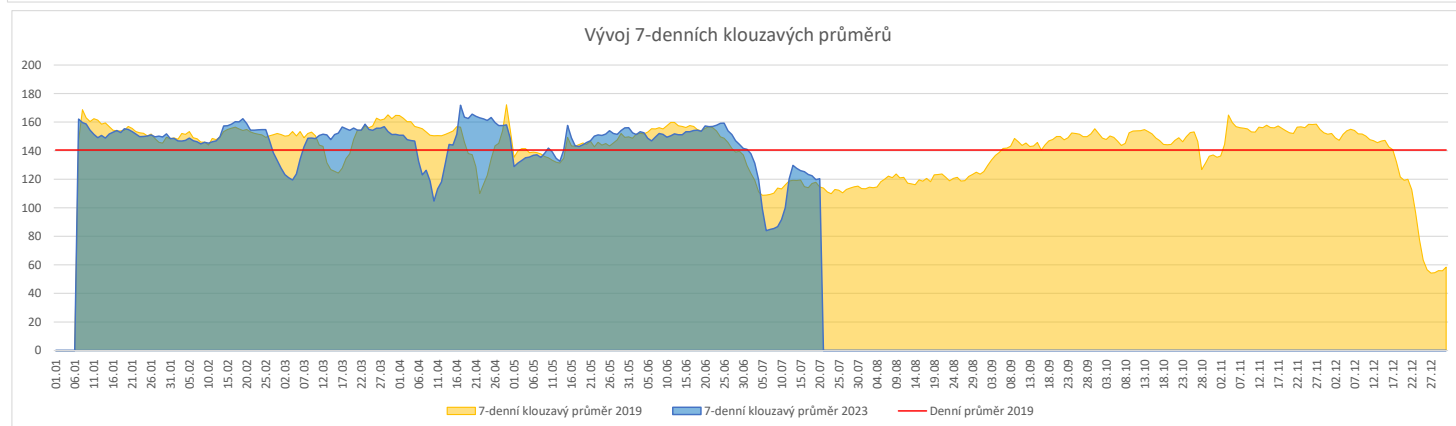
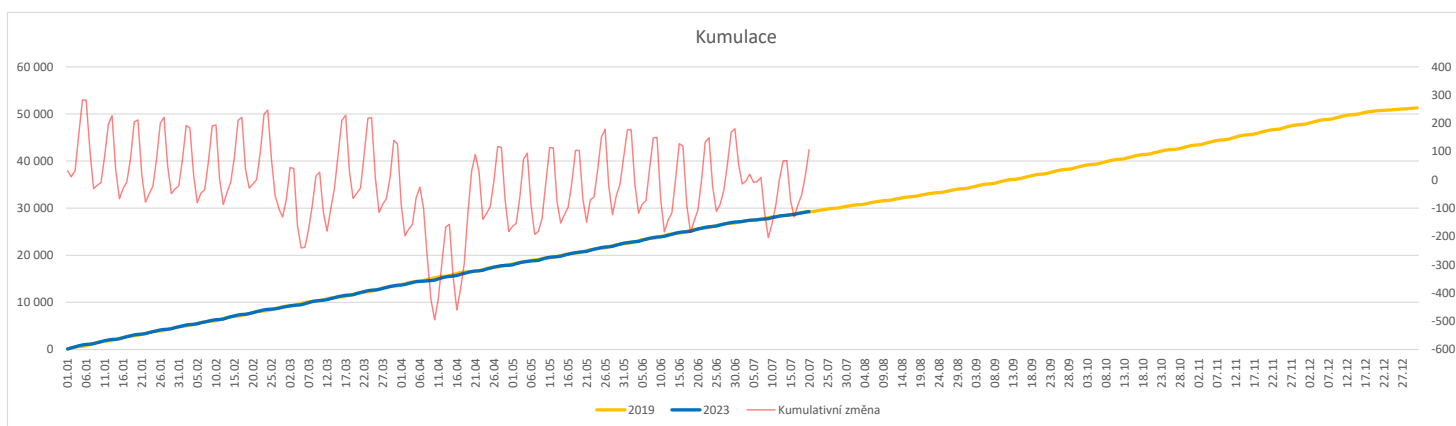


	Od počátku roku				Období posledních 30 dnů			Posledních 7 dní do 20.07.2023							Referenční cíl do konce roku	Týdenní navýšení				
	2023	2019	2023/2019	100%	2023	2019	2023/2019	Pr7d23/Pr7d19	Čt 20	St 19	Út 18	Po 17	Ne 16	So 15			Pa 14			
<b>FNOL CELKEM - bez překladů vč. COVID+ (kliniky níže vč. překladů)</b>	<b>29 278</b>	<b>29 171</b>	<b>107</b>	<b>100%</b>	<b>3 951</b>	<b>3 700</b>	<b>251</b>	<b>107%</b>	<b>6</b>	<b>105%</b>	<b>126</b>	<b>163</b>	<b>162</b>	<b>177</b>	<b>87</b>	<b>43</b>	<b>84</b>	<b>22 098</b>	<b>100%</b>	<b>0</b>
<b>Chirurgické obory</b>	<b>14 606</b>	<b>14 944</b>	<b>-338</b>	<b>98%</b>	<b>1 874</b>	<b>1 744</b>	<b>130</b>	<b>107%</b>	<b>0</b>	<b>101%</b>	<b>59</b>	<b>69</b>	<b>68</b>	<b>69</b>	<b>56</b>	<b>19</b>	<b>27</b>	<b>11 353</b>	<b>103%</b>	<b>15</b>
04 - I. chirurgická klinika	2 263	2 312	-49	98%	297	266	31	112%	-1	92%	8	11	13	12	8	4	3	1 677	103%	3
05 - II. chirurgická klinika - cévně-transplantační	1 014	992	22	102%	140	84	56	167%	3	400%	6	7	7	5	3	0	4	743	100%	0
06 - Neurochirurgická klinika	1 040	973	67	107%	139	130	9	107%	1	135%	7	5	8	5	4	2	0	812	100%	0
08 - Porodnicko-gynekologická klinika	2 194	2 402	-208	91%	315	348	-33	91%	-1	90%	11	8	10	12	13	6	5	2 075	111%	9
10 - Dětská klinika (bez doprovodů)	2 679	2 683	-4	100%	338	307	31	110%	-1	84%	5	9	9	8	9	3	5	1 925	100%	1
11 - Ortopedická klinika	1 758	1 611	147	109%	196	144	52	136%	2	167%	7	8	8	6	8	2	1	1 144	100%	0
12 - Urologická klinika	1 075	1 179	-104	91%	148	155	-7	95%	-1	82%	5	5	10	5	4	0	3	1 044	111%	5
13 - Otolaryngologická klinika	758	837	-79	91%	57	116	-59	49%	-0	95%	2	6	4	4	2	1	1	636	114%	4
14 - Oční klinika	617	541	76	114%	63	57	6	111%	0	121%	6	3	2	2	2	0	2	347	100%	0
25 - Klinika ústní, čelistní a obličejové chirurgie	614	675	-61	91%	90	95	-5	95%	-0	91%	3	4	4	7	1	0	2	588	112%	3
31 - Traumatologická klinika	1 115	1 326	-211	84%	185	162	23	114%	2	143%	4	11	3	7	6	6	3	1 240	121%	9
50 - Kardiochirurgická klinika	394	414	-20	95%	31	17	14	182%	-2	0%	0	0	0	0	0	0	0	360	106%	1
<b>Interní a komplementární obory</b>	<b>14 672</b>	<b>14 227</b>	<b>445</b>	<b>103%</b>	<b>2 077</b>	<b>1 956</b>	<b>121</b>	<b>106%</b>	<b>5</b>	<b>109%</b>	<b>67</b>	<b>94</b>	<b>94</b>	<b>108</b>	<b>31</b>	<b>24</b>	<b>57</b>	<b>11 083</b>	<b>102%</b>	<b>0</b>
01 - I. interní klinika - kardiologická	3 194	3 011	183	106%	479	402	77	119%	3	123%	21	26	21	21	11	5	11	2 236	100%	0
02 - II. interní klinika gastroenterologie a geriatry	1 702	1 522	180	112%	234	210	24	111%	-2	68%	8	4	7	2	1	1	7	1 283	100%	0
03 - III. interní klinika - nefrologická, revmatologická a endokrinologická	1 614	1 665	-51	97%	237	250	-13	95%	0	104%	4	14	9	13	3	8	6	1 335	104%	3
07 - Klinika anesteziologie, resuscitace a intenzivní medicíny	923	973	-50	95%	132	133	-1	99%	2	170%	3	4	12	4	1	2	8	888	106%	3
09 - Novorozenecké oddělení	1 219	1 392	-173	88%	223	260	-37	86%	-1	90%	6	7	8	16	7	4	6	1 319	115%	8
16 - Klinika plicních nemocí a tuberkulózy	1 798	1 916	-118	94%	183	202	-19	91%	4	204%	8	9	13	13	1	1	4	1 548	108%	5
17 - Neurologická klinika	1 593	1 552	41	103%	212	198	14	107%	-2	76%	6	10	11	9	2	4	6	1 260	100%	0
18 - Klinika psychiatrie	667	720	-53	93%	100	78	22	128%	0	117%	6	2	3	4	2	1	3	578	110%	3
20 - Klinika chorob kožních a pohlavních	452	397	55	114%	57	47	10	121%	1	167%	1	2	2	5	1	0	4	309	100%	0
21 - Onkologická klinika	1 445	1 205	240	120%	192	190	2	101%	1	121%	5	9	15	15	2	1	5	1 066	100%	0
22 - Klinika nukleární medicíny	221	190	31	116%	41	4	37	1025%	1	0%	1	4	0	3	0	0	1	135	100%	0
26 - Oddělení rehabilitace	554	505	49	110%	79	67	12	118%	1	0%	3	5	3	10	0	0	2	316	100%	0
30 - Oddělení geriatry	368	385	-17	96%	60	61	-1	98%	0	108%	3	2	4	2	0	0	2	287	106%	1
32 - Hemato-onkologická klinika	539	648	-109	83%	76	118	-42	64%	-2	54%	2	2	4	3	0	0	3	580	123%	5
52 - Klinika infekčního lékařství	223	0	223	0%	39	0	39	0%	1	0%	1	2	2	1	1	0	3	0	0%	0


**Legenda:**

Denní report počtu pacientů přijatých k hospitalizaci čerpá z chorobopisů MEDEA.

Na úrovni kliniky obsahuje veškeré příjmy na lůžko dotčené kliniky, včetně hospitalizací přeložených z jiných klinik (ne však příjmy z jiných středisek v rámci dané kliniky).

Na úrovni FNOL celkem obsahuje pouze externí příjmy, vyloučeny jsou veškeré překlady v rámci FNOL.

Kumulativní počet pacientů přijatých k hospitalizaci od začátku roku je srovnáván se stejným obdobím referenčního roku. Ve stejné logice je srovnáván kumulativní počet posledních 30 dnů.

Ukazatel Pr7d23/Pr7d19: průměrný počet pacientů přijatých k hospitalizaci za posledních 7 dní aktuálního období je srovnáván se 7-denním průměrem referenčního roku 2019.

Ukazatel 'Referenční cíl' do konce roku: vyjadřuje počet pacientů přijatých k hospitalizaci, který je nutno splnit do konce roku 2023 pro dosažení produkce referenčního roku 2019. Pokud byl vykázan v aktuálním roce do dne reportu vyšší objem péče, zůstává 'Referenční cíl' shodný s výkonností referenčního roku.

Referenční cíl se může lišit od 'produkčního cíle', který je uveden v měsíčním reportingu a reflektuje výsledky jednání hospodářských schůzek.

Ukazatel Týdenní navýšení: Navýšení týdenního počtu přijatých pacientů k hospitalizaci ve zbývajícím období do konce roku ke splnění 'Referenčního cíle'.

**Poznámka:**

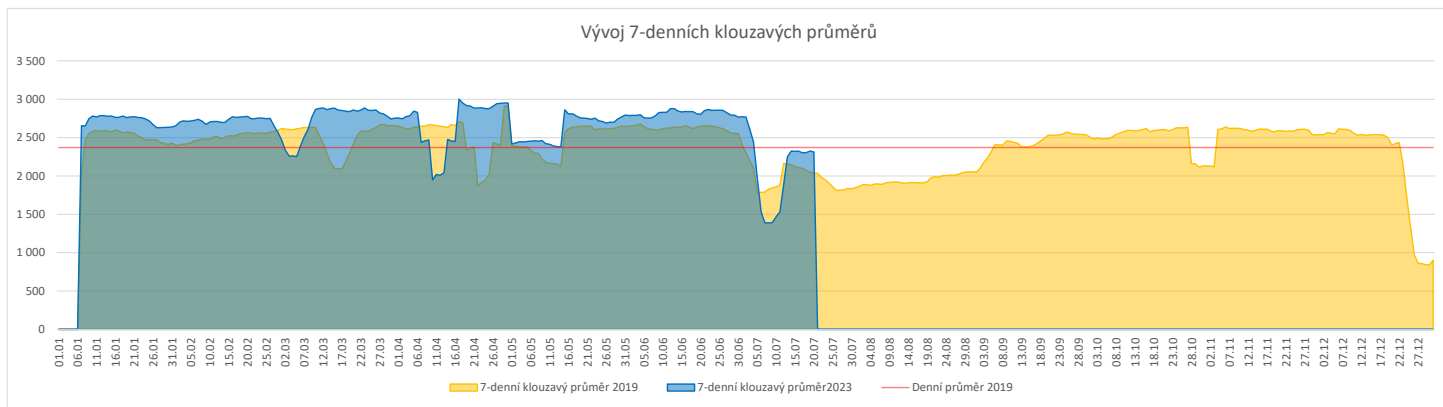
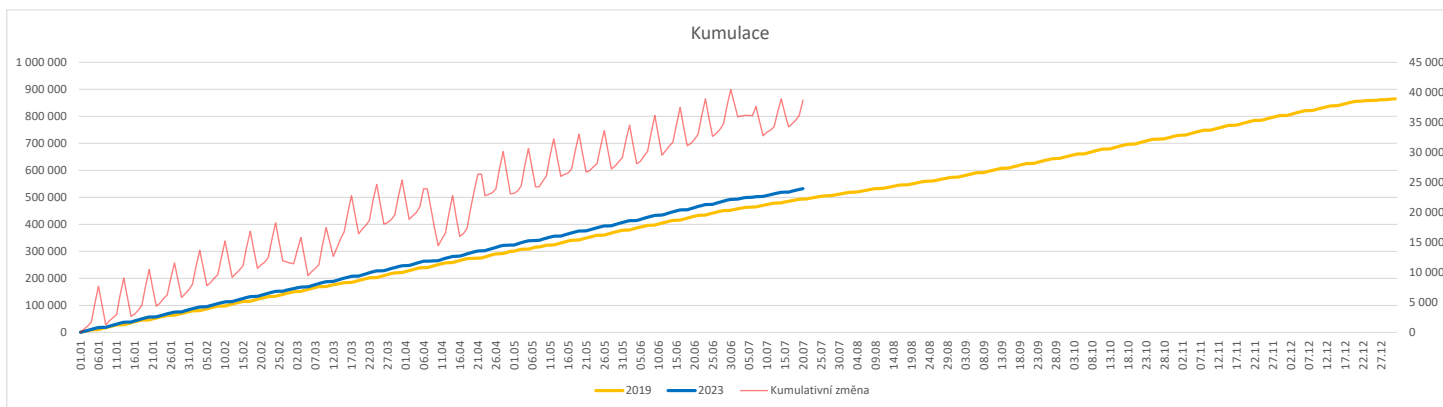
01 - I. interní klinika - kardiologická

V počtech přijatých pacientů nejsou započítány hodnoty covid+ oddělení Franze Josefa

07 - Klinika anesteziologie, resuscitace a intenzivní medicíny

V počtech přijatých pacientů jsou v roce 2019 započítáni pacienti z kliniky 59 - Oddělení intenzivní péče chirurgických oborů

	Od počátku roku				Období posledních 30 dnů				Posledních 7 dní do 20.07.2023							Referenční cíl do konce roku	Týdenní navýšení			
	2023	2019	2023/2019	108%	2023	2019	2023/2019	111%	Pr7d23/Pr7d19	113%	Čt 20	St 19	Út 18	Po 17	Ne 16			So 15	Pa 14	
<b>FNOL CELKEM</b>	<b>532 350</b>	<b>493 510</b>	<b>38 840</b>	<b>108%</b>	<b>73 917</b>	<b>66 725</b>	<b>7 192</b>	<b>111%</b>	<b>274</b>	<b>113%</b>	<b>2 964</b>	<b>3 145</b>	<b>3 187</b>	<b>3 253</b>	<b>534</b>	<b>502</b>	<b>2 592</b>	<b>371 523</b>	<b>100%</b>	<b>0</b>
01 - I. interní klinika - kardiologická	16 462	16 753	-291	98%	2 023	1 881	142	108%	2	103%	84	116	103	86	9	4	34	12 629	102%	13
02 - II. interní klinika gastroenterologická a geriatrická	18 850	14 977	3 873	126%	2 726	1 990	736	137%	3	105%	95	124	101	124	1	2	90	11 680	100%	0
03 - III. interní klinika - nefrologická, revmatologická a endokrinologická	27 020	24 388	2 632	111%	3 860	3 738	122	103%	7	106%	210	229	180	206	3	9	111	17 981	100%	0
04 - I. chirurgická klinika	14 503	13 916	587	104%	1 846	1 668	178	111%	1	101%	52	76	101	45	7	8	62	10 537	100%	0
05 - II. chirurgická klinika - cévně-transplantační	7 078	6 815	263	104%	970	855	115	113%	6	124%	46	41	54	53	0	0	32	5 050	100%	0
06 - Neurochirurgická klinika	7 101	6 007	1 094	118%	1 025	834	191	123%	1	102%	45	34	28	56	7	7	32	4 720	100%	0
07 - Klinika anesteziologie, resuscitace a intenzivní medicíny	18 380	17 273	1 107	106%	2 196	1 927	269	114%	9	116%	85	78	85	88	3	6	84	12 887	100%	0
08 - Porodnicko-gynekologická klinika	16 153	18 481	-2 328	87%	2 387	2 759	-372	87%	-8	91%	105	86	107	121	9	14	107	16 504	116%	97
09 - Novorozenecké oddělení	1 172	1 241	-69	94%	223	189	34	118%	1	117%	17	7	8	3	3	7	9	1 020	107%	3
10 - Dětská klinika	30 095	27 146	2 949	111%	4 034	3 523	511	115%	15	120%	102	96	107	96	47	64	136	19 619	100%	0
11 - Ortopedická klinika	24 569	20 504	4 065	120%	3 059	2 319	740	132%	11	116%	153	88	101	149	8	1	79	15 857	100%	0
12 - Urologická klinika	20 815	21 448	-633	97%	2 724	2 841	-117	96%	8	110%	112	126	138	108	1	3	89	16 420	104%	27
13 - Otolaryngologická klinika	28 302	21 366	6 936	132%	3 418	3 162	256	108%	20	123%	117	149	119	123	69	54	99	14 473	100%	0
14 - Oční klinika	25 537	22 970	2 567	111%	3 428	2 973	455	115%	3	103%	98	141	155	156	35	34	101	17 494	100%	0
15 - Oddělení alergologie a kl. imun.	14 899	14 187	712	105%	1 529	1 734	-205	88%	29	160%	113	91	107	130	0	0	100	10 584	100%	0
16 - Klinika plicních nemocí a tuberkulózy	17 160	16 775	385	102%	2 297	2 184	113	105%	3	104%	99	89	92	94	2	3	71	12 110	100%	0
17 - Neurologická klinika	12 450	13 666	-1 216	91%	1 757	1 823	-66	96%	3	107%	73	70	85	90	0	1	59	11 493	112%	51
18 - Klinika psychiatrie	10 831	9 188	1 643	118%	1 631	1 414	217	115%	13	131%	72	78	70	90	8	4	70	7 874	100%	0
19 - Klinika pracovního lékařství	8 867	11 358	-2 491	78%	1 281	1 235	46	104%	-20	58%	48	40	38	26	0	0	35	7 892	146%	104
20 - Klinika chorob kožních a pohlavních	24 205	21 613	2 592	112%	3 245	2 686	559	121%	39	149%	145	173	186	183	7	8	118	16 467	100%	0
21 - Onkologická klinika	41 457	33 512	7 945	124%	6 129	4 666	1 463	131%	65	142%	305	325	315	290	14	15	287	25 458	100%	0
22 - Klinika nukleární medicíny	1 651	1 792	-141	92%	219	165	54	133%	5	278%	12	3	15	8	1	0	11	1 603	110%	6
25 - Klinika ústní, čelistní a obličejové chirurgie	21 274	22 888	-1 614	93%	2 929	3 696	-767	79%	-36	69%	53	83	113	97	65	40	99	20 502	109%	68
26 - Oddělení rehabilitace	21 917	18 944	2 973	116%	3 222	2 545	677	127%	32	142%	153	163	148	187	0	3	119	15 476	100%	0
27 - Klinika tělovýchovného lékařství a kardiovaskulární rehabilitace	14 329	12 541	1 788	114%	2 032	1 685	347	121%	18	132%	101	110	102	124	0	0	78	9 440	100%	0
28 - Ústav lékařské genetiky	3 598	4 514	-916	80%	547	542	5	101%	2	119%	25	24	17	15	6	0	21	3 586	134%	39
29 - Oddělení plastické a estetické chirurgie	8 581	8 879	-298	97%	1 281	1 247	34	103%	7	120%	57	50	50	70	2	2	46	6 793	105%	13
30 - Oddělení geriatric	1 340	1 513	-173	89%	200	224	-24	89%	-1	87%	4	4	13	5	0	0	13	1 267	116%	8
31 - Traumatologická klinika	9 740	10 779	-1 039	90%	1 555	1 635	-80	95%	-1	98%	78	92	65	53	1	0	65	9 662	112%	44
32 - Hemato-onkologická klinika	15 237	14 720	517	104%	2 310	2 109	201	110%	-2	97%	100	117	101	102	7	3	77	11 115	100%	0
33 - Oddělení klinické biochemie	763	738	25	103%	102	79	23	129%	0	0%	0	0	0	0	0	0	0	467	100%	0
35 - Transfúzní oddělení	238	121	117	197%	40	20	20	200%	1	367%	2	1	2	4	0	0	2	92	100%	0
36 - Oddělení klinické logopedie	427	280	147	153%	61	41	20	149%	2	367%	3	5	5	4	0	0	5	250	100%	0
39 - Oddělení klinické psychologie	4 314	3 818	496	113%	625	488	137	128%	3	115%	23	36	39	28	0	0	17	2 780	100%	0
43 - Ústav farmakologie	189	176	13	107%	21	22	-1	95%	0	140%	3	0	0	2	0	0	2	173	100%	0
45 - Sociální oddělení	1 038	926	112	112%	166	134	32	124%	3	186%	4	6	9	10	0	0	12	751	100%	0
50 - Kardiologická klinika	4 999	3 312	1 687	151%	678	370	308	183%	2	115%	23	15	20	29	0	8	15	2 958	100%	0
52 - Klinika infekčního lékařství	247	0	247	0%	48	0	48	0%	2	0%	5	5	3	1	0	0	0	0	0%	0
60 - Oddělení urgentního příjmu	35 903	33 941	1 962	106%	5 995	5 314	681	113%	23	114%	136	174	193	197	219	202	205	27 027	100%	0
Okčovací centrum	436	577	-141	76%	0	0	0	0%	0	0%	0	0	0	0	0	0	0	141	0%	6


**Legenda:**

Denní report počtu ambulantních vyšetření obsahuje všechny ambulantně ošetřená rodná čísla v daný den na konkrétní klinice.

Kumulativní počet ambulantních vyšetření od začátku roku je srovnáván se stejným obdobím referenčního roku. Ve stejné logice je srovnáván kumulativní počet posledních 30 dnů.

Ukazatel Pr7d23/Pr7d19: průměrný počet ambulantně vyšetřených pacientů za posledních 7 dní je srovnán se 7-denním průměrem referenčního roku 2019.

Ukazatel 'Referenční cíl' do konce roku: vyjadřuje počet ambulantně vyšetřených pacientů, který je nutno splnit do konce roku 2023 pro dosažení produkce referenčního roku 2019. Pokud byl vykázan v aktuálním roce do dne reportu vyšší objem péče, zůstává 'Referenční cíl' shodný s výkonností referenčního roku.

Referenční cíl se může lišit od 'produkčního cíle', který je uveden v měsíčním reportingu a reflektuje výsledky jednání hospodářských schůzek.

Ukazatel Týdenní navýšení: Navýšení týdenního počtu ambulantních vyšetření ve zbývajícím období do konce roku ke splnění 'Referenčního cíle'.

**Poznámka:**

07 - Klinika anesteziologie, resuscitace a intenzivní medicíny

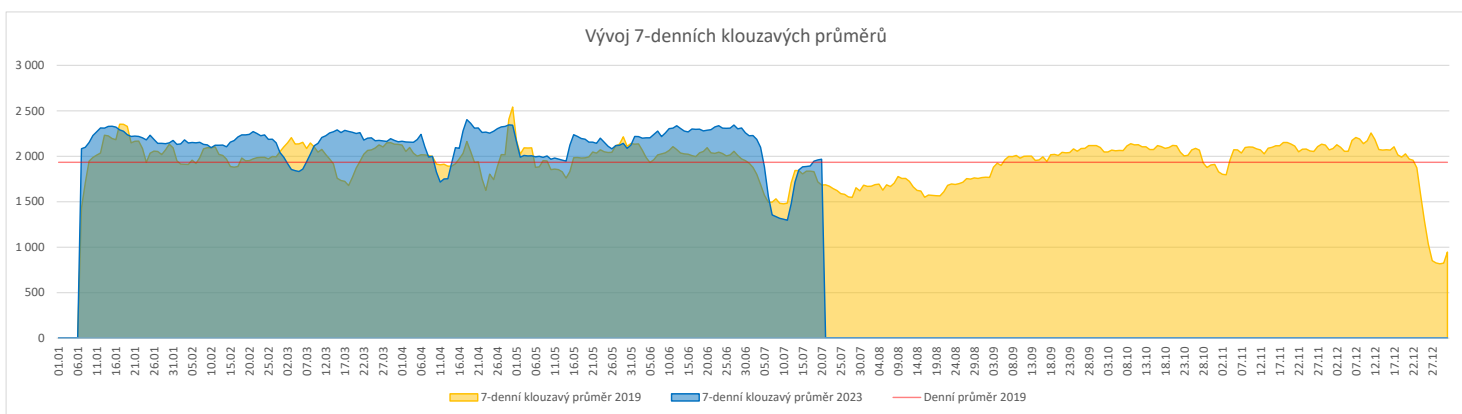
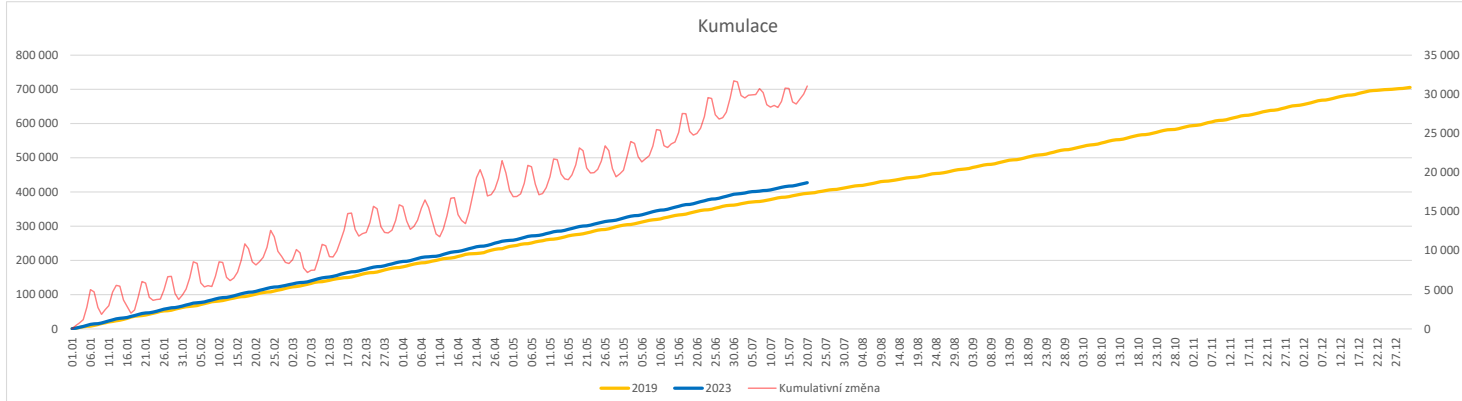
V počtech ambulantních vyšetření jsou v roce 2019 započítáni pacienti z kliniky 59 - Oddělení intenzivní péče chirurgických oborů

60 - Oddělení urgentního příjmu

V počtech ambulantních vyšetření nejsou započítány vyšetření na pracovištích Antigenní testy a Odběrové místo.

**Vývoj počtu laboratorních výkonů evidovaných v OpenLIMS a žádanků evidovaných v LIMS (RČ/den/klinika) k datu 20.07.2023**

	Od počátku roku			Období posledních 30 dnů				Posledních 7 dní do 20.07.2023							Referenční cíl do konce roku	Týdenní navýšení	
	2023	2019	2023/2019	2023	2019	2023/2019	Pr7d23/Pr7d19	Čt 20	St 19	Út 18	Po 17	Ne 16	So 15	Pa 14			
<b>FNOL CELKEM</b>	<b>410 019</b>	<b>383 842</b>	<b>26 177 107%</b>	<b>59 653</b>	<b>53 668</b>	<b>5 985 111%</b>	<b>283 117%</b>	<b>2 309</b>	<b>2 478</b>	<b>2 761</b>	<b>1 596</b>	<b>608</b>	<b>1 460</b>	<b>2 126</b>	<b>309 448</b>	<b>83%</b>	<b>0</b>
28 - Ústav lékařské genetiky	1 724	1 482	242 116%	251	157	94 160%	4 196%	12	13	13	10	0	0	3	872	100%	0
32 - Hemato-onkologická klinika	143 105	131 087	12 018 109%	20 748	18 132	2 616 114%	111 119%	781	883	1 104	910	253	247	697	103 748	100%	0
33 - Oddělení klinické biochemie	197 838	188 461	9 377 105%	28 860	27 000	1 860 107%	109 114%	1 091	1 186	1 270	285	289	1 123	1 070	147 059	100%	0
35 - Transfúzní oddělení	12 823	13 174	-351 97%	2 015	1 863	152 108%	1 103%	71	57	84	61	27	22	64	10 538	103%	15
38 - Ústav soudního lékařství a medicínského práva	2 340	1 721	619 136%	397	320	77 124%	0 100%	40	37	2	2	0	0	11	1 682	100%	0
40 - Ústav mikrobiologie	52 189	47 917	4 272 109%	7 382	6 196	1 186 119%	44 123%	314	302	288	328	39	68	281	35 259	100%	0


**Legenda:**

Denní report obsahuje množství laboratorních výkonů ve vyjádření RČ/den/klinika evidovaných v systému OpenLIMS.

U klinik 28 a 40 jsou zdrojem obdržené žádanky ve vyjádření RČ/den/klinika evidovaných v systému LIMS.

Kumulativní počet laboratorních výkonů od začátku roku je srovnáván se stejným obdobím referenčního roku. Ve stejné logice je srovnáván kumulativní počet posledních 30 dnů.

Ukazatel Pr7d23/Pr7d19: průměrný počet laboratorních výkonů za posledních 7 dní je srovnán se 7-denním průměrem referenčního roku 2019.

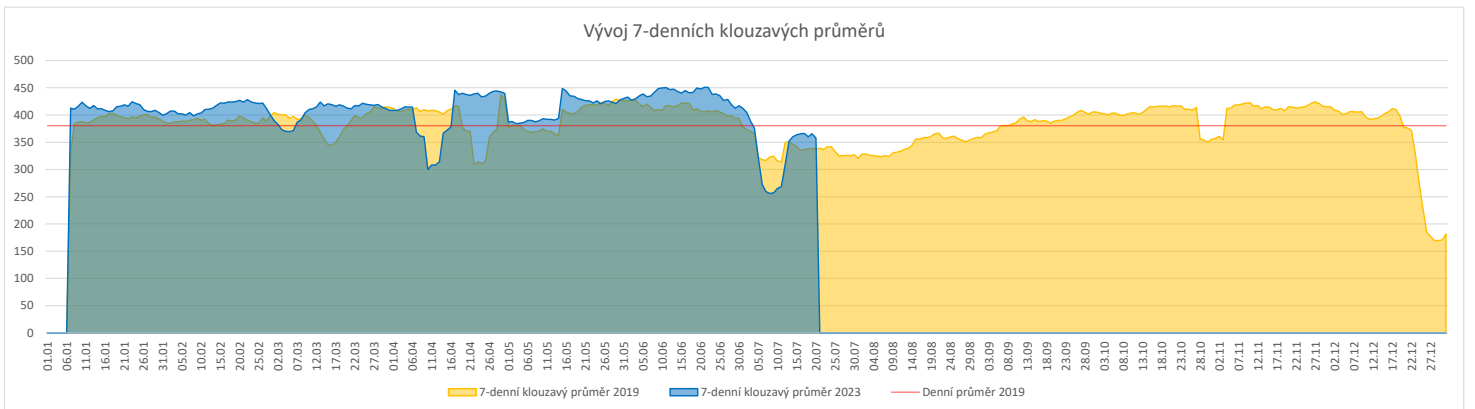
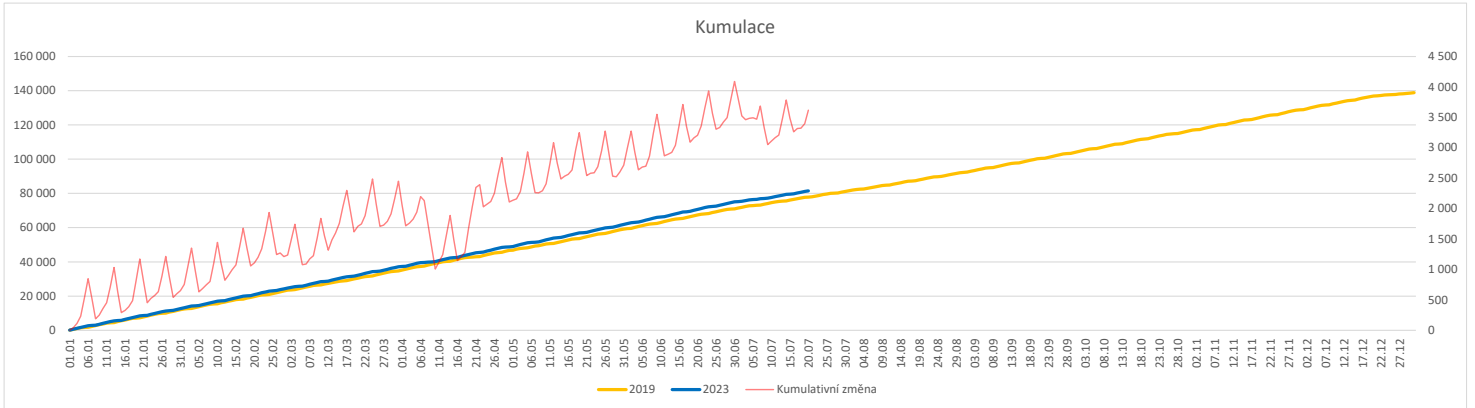
Ukazatel 'Referenční cíl' do konce roku: vyjadřuje počet laboratorních výkonů, který je nutno splnit do konce roku 2023 pro dosažení produkce referenčního roku 2019. Pokud byl vykázan v aktuálním roce do dne reportu vyšší objem péče, zůstává 'Referenční cíl' shodný s výkonností referenčního roku.

Referenční cíl se může lišit od 'produkčního cíle', který je uveden v měsíčním reportingu a reflektuje výsledky jednání hospodářských schůzek.

Ukazatel Týdenní navýšení: Navýšení týdenního počtu laboratorních výkonů ve zbývajícím období do konce roku ke splnění 'Referenčního cíle'.

**Vývoj počtu RDG vyšetření (RČ/den/klinika) k datu 20.07.2023**

	Od počátku roku			Období posledních 30 dnů				Posledních 7 dní do 20.07.2023							Referenční cíl do konce roku	Týdenní navýšení
	2023	2019	2023/2019	2023	2019	2023/2019	Pr7d23/Pr7d19	Čt 20	St 19	Út 18	Po 17	Ne 16	So 15	Pa 14		
<b>FNOL CELKEM</b>	<b>81 539</b>	<b>77 867</b>	<b>3 672 105%</b>	<b>11 379</b>	<b>10 926</b>	<b>453 104%</b>	<b>20 106%</b>	<b>366</b>	<b>462</b>	<b>423</b>	<b>493</b>	<b>154</b>	<b>163</b>	<b>442</b>	<b>61 006 100%</b>	<b>0</b>
22 - Klinika nukleární medicíny	5 491	5 867	-376 94%	714	831	-117 86%	1 104%	26	46	43	41	0	1	33	4 786 109%	16
34 - Radiologická klinika	76 048	72 000	4 048 106%	10 665	10 095	570 106%	19 106%	340	416	380	452	154	162	409	56 596 100%	0


**Legenda:**

Denní report obsahuje množství RDG výkonů ve vyjádření RČ/den/klinika.

Kumulativní počet RDG výkonů od začátku roku je srovnáván se stejným obdobím referenčního roku. Ve stejné logice je srovnáván kumulativní počet posledních 30 dní.

Ukazatel Pr7d23/Pr7d19: průměrný počet RDG výkonů za posledních 7 dní je srovnán se 7-denním průměrem referenčního roku 2019.

Ukazatel 'Referenční cíl' do konce roku: vyjadřuje počet RDG výkonů, který je nutno splnit do konce roku 2023 pro dosažení produkce referenčního roku 2019. Pokud byl vykázan v aktuálním roce do dne reportu vyšší objem péče, zůstává 'Referenční cíl' shodný s výkonností referenčního roku.

Referenční cíl se může lišit od 'produkčního cíle', který je uveden v měsíčním reportingu a reflektuje výsledky jednání hospodářských schůzek.

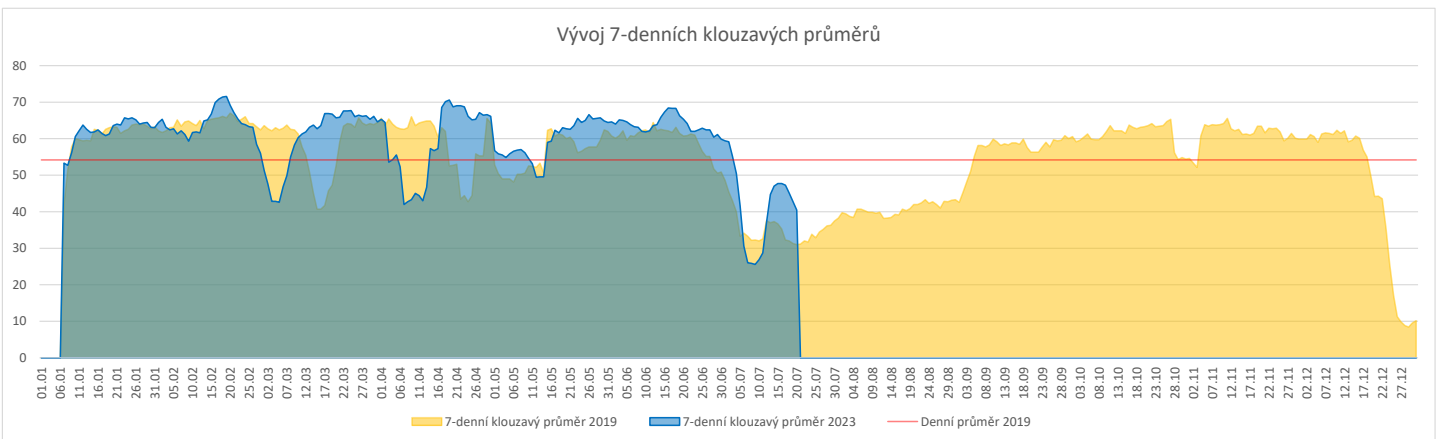
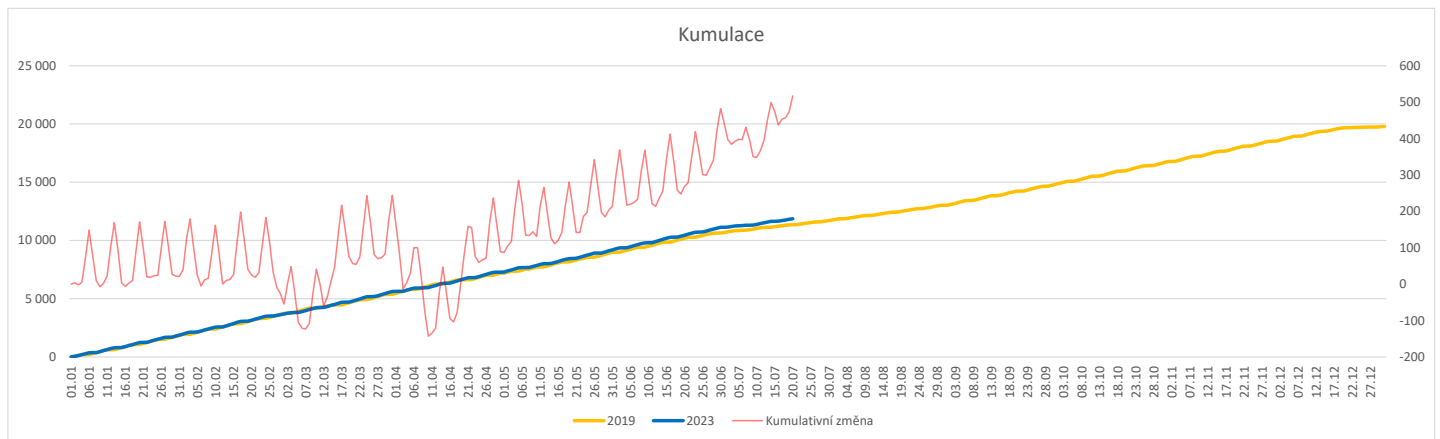
Ukazatel Týdenní navýšení: Navýšení týdenního počtu RDG výkonů ve zbývajícím období do konce roku ke splnění 'Referenčního cíle'.

**Poznámka:**

34 - Radiologická klinika

V počtech RDG vyšetření nejsou započítána mamografická vyšetření.

	Od počátku roku				Období posledních 30 dnů				Posledních 7 dní do 20.07.2023							Referenční cíl do konce roku	Týdenní navýšení			
	2023	2019	2023/2019	%	2023	2019	2023/2019	%	Pr7d23/Pr7d19	Čt 20	St 19	Út 18	Po 17	Ne 16	So 15			Pa 14		
<b>FNOL CELKEM (pouze celková anestezie, bez klinik s počtem 0 v roce 2019)</b>	<b>11 868</b>	<b>11 348</b>	<b>520</b>	<b>105%</b>	<b>1 499</b>	<b>1 230</b>	<b>269</b>	<b>122%</b>												
<b>Celkem operace evidované v MEDIX</b>	<b>17 140</b>	<b>11 585</b>	<b>5 555</b>	<b>148%</b>	<b>2 257</b>	<b>1 255</b>	<b>1 002</b>	<b>180%</b>	<b>34</b>	<b>207%</b>	<b>83</b>	<b>92</b>	<b>92</b>	<b>84</b>	<b>14</b>	<b>16</b>	<b>80</b>	<b>8 602</b>	<b>100%</b>	<b>0</b>
01 - I. interní klinika - kardiologická	3 106	0	3 106	0%	468	0	468	0%	16	0%	23	25	25	23	3	2	12	1	100%	0
02 - II. interní klinika gastroenterologická a geriatrická	488	0	488	0%	63	0	63	0%	1	0%	2	0	0	1	0	0	5	0	0%	0
04 - I. chirurgická klinika	1 981	1 874	107	106%	262	201	61	130%	0	102%	5	8	8	7	3	3	9	1 343	100%	0
05 - II. chirurgická klinika - cévně-transplantační	776	703	73	110%	124	62	62	200%	4	750%	8	4	4	7	1	2	4	535	100%	0
06 - Neurochirurgická klinika	1 046	959	87	109%	145	135	10	107%	1	130%	5	6	4	7	2	2	4	808	100%	0
08 - Porodnicko-gynekologická klinika	1 361	1 436	-75	95%	165	180	-15	92%	-1	86%	7	4	6	7	0	3	4	1 139	107%	4
10 - Dětská klinika	267	211	56	127%	33	17	16	194%	1	0%	0	0	0	0	0	0	4	142	100%	0
11 - Ortopedická klinika	1 935	1 674	261	116%	234	153	81	153%	3	191%	8	8	9	10	0	0	7	1 208	100%	0
12 - Urologická klinika	1 055	1 122	-67	94%	134	139	-5	96%	0	108%	5	6	7	4	0	0	6	902	108%	3
13 - Otolaryngologická klinika	1 084	889	195	122%	86	97	-11	89%	1	191%	5	4	5	2	0	1	4	605	100%	0
14 - Oční klinika	149	139	10	107%	16	8	8	200%	0	100%	0	0	0	1	0	0	2	102	100%	0
16 - Klinika plicních nemocí a tuberkulózy	110	0	110	0%	10	0	10	0%	0	0%	2	0	0	0	0	0	0	0	0%	0
21 - Onkologická klinika	33	0	33	0%	6	0	6	0%	0	0%	0	0	0	0	0	0	0	0	0%	0
25 - Klinika ústní, žebelní a obličejové chirurgie	645	323	322	200%	92	37	55	249%	2	380%	1	4	8	3	0	0	3	239	100%	0
29 - Oddělení plastické a estetické chirurgie	1 271	435	836	292%	175	53	122	330%	4	355%	7	11	8	6	0	0	7	292	100%	0
31 - Traumatologická klinika	1 156	1 218	-62	95%	175	150	25	117%	2	146%	5	6	7	6	5	3	9	1 024	106%	3
34 - Radiologická klinika	212	39	173	544%	26	2	24	1300%	1	0%	0	6	1	0	0	0	0	9	100%	0
47 - Centrální operační sály	41	174	-133	24%	7	10	-3	70%	-0	0%	0	0	0	0	0	0	0	243	221%	6
50 - Kardiochirurgická klinika	424	389	35	109%	36	11	25	327%	-1	0%	0	0	0	0	0	0	0	347	100%	0


**Legenda:**

Denní report počtu operací obsahuje všechny uvedené oddělení prováděné operace v daný den na sálech, které jsou evidované v MEDIX.

Kumulativní počet operací od začátku roku je srovnáván se stejným obdobím referenčního roku. Ve stejné logice je srovnáván kumulativní počet posledních 30 dnů.

Ukazatel Pr7d23/Pr7d19: průměrný počet operací za posledních 7 dní je srovnán se 7-denním průměrem referenčního roku 2019.

Ukazatel 'Referenční cíl' do konce roku: vyjadřuje počet operací, který je nutno splnit do konce roku 2023 pro dosažení produkce referenčního roku 2019. Pokud byl vykázan v aktuálním roce do dne reportu vyšší objem péče, zůstává 'Referenční cíl' shodný s výkonností referenčního roku.

Referenční cíl' se může lišit od 'produkčního cíle', který je uveden v měsíčním reportingu a reflektuje výsledky jednání hospodářských schůzek.

Ukazatel Týdenní navýšení: Navýšení týdenního počtu operací ve zbývajícím období do konce roku ke splnění 'Referenčního cíle'.

Ukazatel FNOL celkem nezahrnuje kliniky, které měly v referenčním roce počet operací v MEDIX 0 a které neproběhly v celkové anestezii.

### Využití operačních sálů dětské kliniky dle operujících klinik k datu 20.07.2023

	Od počátku roku				Období posledních 30 dnů				Posledních 7 dní od do 20.07.2023							Referenční cíl do konce roku	Týdenní navýšení		
	2023	2019	2023/2019		2023	2019	2023/2019		Pr7d/Pr7d	Čt 20	St 19	Út 18	Po 17	Ne 16	So 15			Pa 14	
<b>FNOL CELKEM</b>	<b>1 178</b>	<b>1 059</b>	<b>119</b>	<b>111%</b>	<b>107</b>	<b>76</b>	<b>31</b>	<b>141%</b>	<b>9</b>	<b>0%</b>	<b>0</b>	<b>0</b>	<b>0</b>	<b>0</b>	<b>0</b>	<b>5</b>	<b>701</b>	<b>100%</b>	<b>0</b>
04 - I. chirurgická klinika	182	204	-22	89%	19	11	8	173%	1	0%	0	0	0	0	0	1	159	116%	1
05 - II. chirurgická klinika - cévně-transplantační	3	10	-7	30%	0	0	0	0%	0	0%	0	0	0	0	0	0	16	178%	1
06 - Neurochirurgická klinika	0	0	0	0%	0	0	0	0%	0	0%	0	0	0	0	0	0	0	0%	0
08 - Porodnicko-gynekologická klinika	0	0	0	0%	0	0	0	0%	0	0%	0	0	0	0	0	0	0	0%	0
10 - Dětská klinika	267	211	56	127%	33	17	16	194%	4	0%	0	0	0	0	0	4	142	100%	0
11 - Ortopedická klinika	62	21	41	295%	6	0	6	0%	0	0%	0	0	0	0	0	0	21	100%	0
12 - Urologická klinika	212	263	-51	81%	18	27	-9	67%	0	0%	0	0	0	0	0	0	221	130%	3
13 - Otolaryngologická klinika	328	230	98	143%	20	13	7	154%	0	0%	0	0	0	0	0	0	138	100%	0
14 - Oční klinika	49	41	8	120%	5	0	5	0%	0	0%	0	0	0	0	0	0	33	100%	0
25 - Klinika ústní, čelistní a obličejové chirurgie	1	4	-3	25%	1	1	0	100%	0	0%	0	0	0	0	0	0	3	0%	1
29 - Oddělení plastické a estetické chirurgie	47	57	-10	82%	4	4	0	100%	0	0%	0	0	0	0	0	0	41	132%	1
31 - Traumatologická klinika	25	18	7	139%	1	3	-2	33%	0	0%	0	0	0	0	0	0	20	100%	0
47 - Centrální operační sály	2	0	2	0%	0	0	0	0%	0	0%	0	0	0	0	0	0	0	0%	0
50 - Kardiologická klinika	0	0	0	0%	0	0	0	0%	0	0%	0	0	0	0	0	0	0	0%	0

