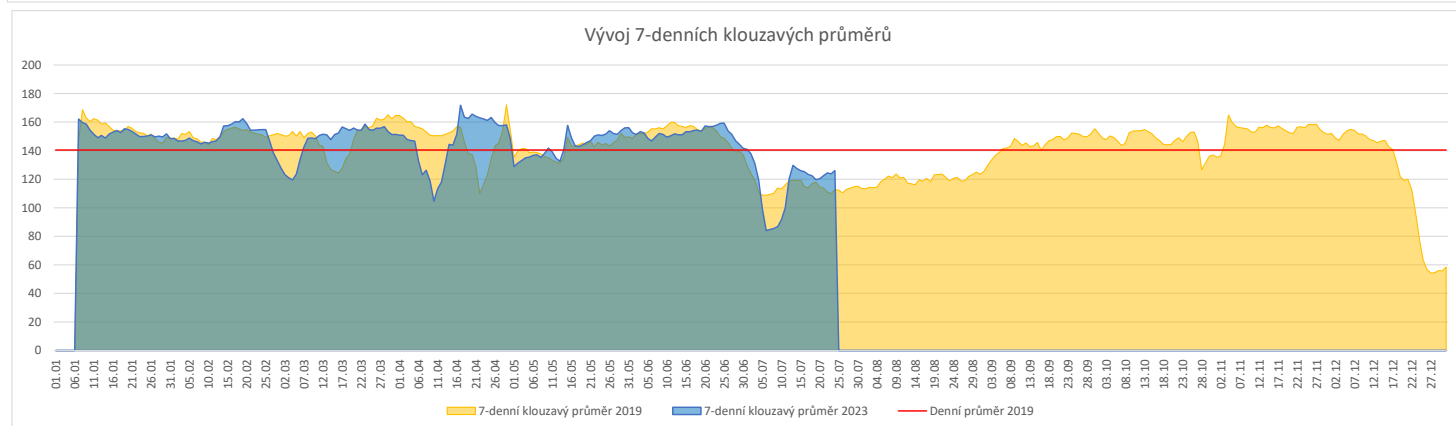
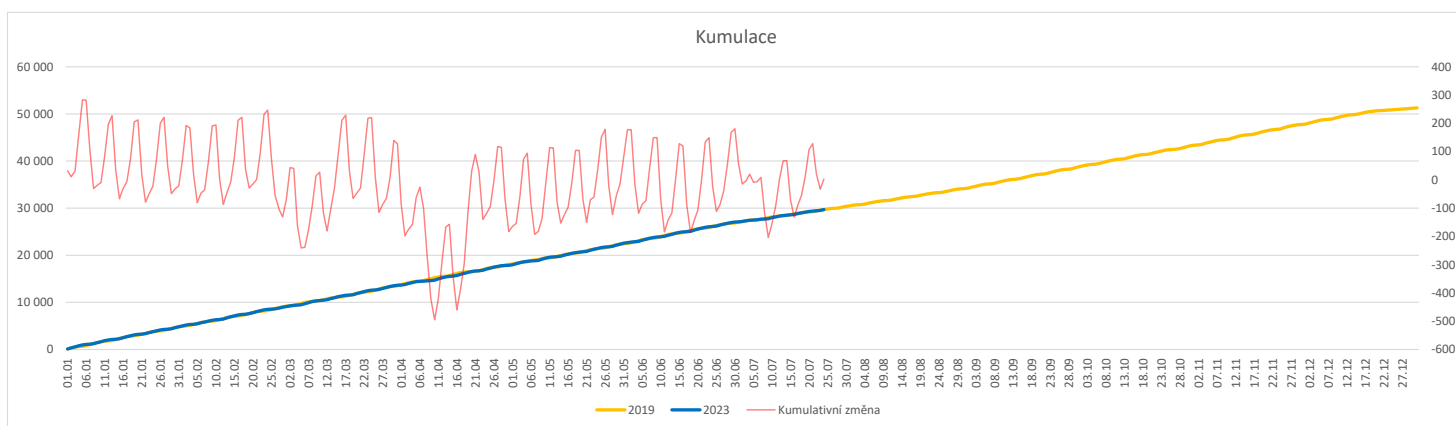


**Vývoj počtu pacientů přijatých k hospitalizaci (RČ/den/klinika) k datu 24.07.2023**

	Od počátku roku			Období posledních 30 dnů			Posledních 7 dní do 24.07.2023							Referenční cíl do konce roku	Týdenní navýšení		
	2023	2019	2023/2019	2023	2019	2023/2019	Pr7d23/Pr7d19	Po 24	Ne 23	So 22	Pa 21	Čt 20	St 19			Út 18	
<b>FNOL CELKEM - bez překladů vč. COVID+ (kliniky níže vč. překladů)</b>	<b>29 709</b>	<b>29 706</b>	<b>3 100%</b>	<b>3 667</b>	<b>3 813</b>	<b>-146 96%</b>	<b>13 112%</b>	<b>192</b>	<b>83</b>	<b>57</b>	<b>99</b>	<b>126</b>	<b>163</b>	<b>162</b>	<b>21 563</b>	<b>100%</b>	<b>0</b>
<b>Chirurgické obory</b>	<b>14 785</b>	<b>15 186</b>	<b>-401 97%</b>	<b>1 714</b>	<b>1 761</b>	<b>-47 97%</b>	<b>3 105%</b>	<b>68</b>	<b>48</b>	<b>27</b>	<b>36</b>	<b>59</b>	<b>69</b>	<b>68</b>	<b>11 174</b>	<b>104%</b>	<b>18</b>
04 - I. chirurgická klinika	2 282	2 341	-59 97%	266	252	14 106%	1 109%	7	8	2	2	8	11	13	1 658	104%	3
05 - II. chirurgická klinika - cévně-transplantační	1 024	1 005	19 102%	125	83	42 151%	2 231%	2	6	0	2	6	7	7	730	100%	0
06 - Neurochirurgická klinika	1 054	1 002	52 105%	131	142	-11 92%	-1 89%	6	4	1	3	7	5	8	783	100%	0
08 - Porodnicko-gynekologická klinika	2 230	2 451	-221 91%	291	349	-58 83%	-2 86%	12	8	7	9	11	8	10	2 039	112%	10
10 - Dětská klinika (bez doprovodů)	2 711	2 710	1 100%	307	295	12 104%	1 122%	6	9	10	7	5	9	9	1 894	100%	0
11 - Ortopedická klinika	1 775	1 629	146 109%	184	137	47 134%	2 174%	7	9	0	1	7	8	8	1 126	100%	0
12 - Urologická klinika	1 092	1 202	-110 91%	145	160	-15 91%	1 123%	8	5	0	4	5	5	10	1 027	112%	5
13 - Otolaryngologická klinika	771	853	-82 90%	61	118	-57 52%	1 132%	6	3	2	2	2	6	4	623	115%	4
14 - Oční klinika	620	551	69 113%	50	63	-13 79%	-0 82%	2	0	0	1	6	3	2	337	100%	0
25 - Klinika ústní, čelistní a obličejové chirurgie	624	680	-56 92%	84	89	-5 94%	1 150%	5	2	0	3	3	4	4	578	111%	3
31 - Traumatologická klinika	1 135	1 355	-220 84%	176	182	-6 97%	-1 88%	8	3	5	4	4	11	3	1 220	122%	10
50 - Kardiochirurgická klinika	399	422	-23 95%	23	24	-1 96%	-1 38%	5	0	0	0	0	0	0	355	107%	1
<b>Interní a komplementární obory</b>	<b>14 924</b>	<b>14 520</b>	<b>404 103%</b>	<b>1 953</b>	<b>2 052</b>	<b>-99 95%</b>	<b>10 117%</b>	<b>124</b>	<b>35</b>	<b>30</b>	<b>63</b>	<b>67</b>	<b>94</b>	<b>94</b>	<b>10 790</b>	<b>104%</b>	<b>0</b>
01 - I. interní klinika - kardiologická	3 249	3 077	172 106%	448	425	23 105%	4 134%	26	13	6	10	21	26	21	2 170	100%	0
02 - II. interní klinika gastroenterologie a geriatry	1 720	1 545	175 111%	217	207	10 105%	-1 88%	5	2	2	9	8	4	7	1 260	100%	0
03 - III. interní klinika - nefrologická, revmatologická a endokrinologická	1 641	1 705	-64 96%	225	269	-44 84%	-0 95%	19	0	4	4	4	14	9	1 308	105%	3
07 - Klinika anesteziologie, resuscitace a intenzivní medicíny	938	998	-60 94%	133	138	-5 96%	1 113%	3	3	3	5	4	4	12	873	107%	3
09 - Novorozenecké oddělení	1 251	1 426	-175 88%	225	257	-32 88%	-0 98%	14	9	3	6	6	7	8	1 287	116%	8
16 - Klinika plicních nemocí a tuberkulózy	1 824	1 938	-114 94%	159	202	-43 79%	4 193%	9	3	2	12	8	9	13	1 522	108%	5
17 - Neurologická klinika	1 620	1 594	26 102%	197	223	-26 88%	-1 86%	11	4	9	3	6	10	11	1 218	100%	0
18 - Klinika psychiatrie	674	732	-58 92%	79	82	-3 96%	-0 95%	1	2	1	3	6	2	3	571	111%	3
20 - Klinika chorob kožních a pohlavních	458	404	54 113%	53	51	2 104%	0 122%	3	1	0	2	1	2	2	302	100%	0
21 - Onkologická klinika	1 475	1 233	242 120%	182	203	-21 90%	2 134%	17	1	1	11	5	9	15	1 038	100%	0
22 - Klinika nukleární medicíny	227	190	37 119%	40	4	36 1000%	2 0%	6	0	0	0	1	4	0	135	100%	0
26 - Oddělení rehabilitace	564	515	49 110%	81	74	7 109%	1 140%	8	0	0	2	3	5	3	306	100%	0
30 - Oddělení geriatry	370	393	-23 94%	48	60	-12 80%	-0 85%	1	0	0	1	3	2	4	285	109%	1
32 - Hemato-onkologická klinika	548	662	-114 83%	73	122	-49 60%	-1 81%	5	0	0	4	2	2	4	571	125%	5
52 - Klinika infekčního lékařství	228	0	228 0%	38	0	38 0%	1 0%	2	1	1	1	1	2	2	0	0%	0


**Legenda:**

Denní report počtu pacientů přijatých k hospitalizaci čerpá z chorobopisů MEEDA.

Na úrovni kliniky obsahuje veškeré příjmy na lůžko dotčené kliniky, včetně hospitalizací přeložených z jiných klinik (ne však příjmy z jiných středisek v rámci dané kliniky).

Na úrovni FNOL celkem obsahuje pouze externí příjmy, vyloučeny jsou veškeré překlady v rámci FNOL.

Kumulativní počet pacientů přijatých k hospitalizaci od začátku roku je srovnáván se stejným obdobím referenčního roku. Ve stejné logice je srovnáván kumulativní počet posledních 30 dnů.

Ukazatel Pr7d23/Pr7d19: průměrný počet pacientů přijatých k hospitalizaci za posledních 7 dní aktuálního období je srovnán se 7-denním průměrem referenčního roku 2019.

Ukazatel 'Referenční cíl' do konce roku: vyjadřuje počet pacientů přijatých k hospitalizaci, který je nutno splnit do konce roku 2023 pro dosažení produkce referenčního roku 2019. Pokud byl vykázan v aktuálním roce do dne reportu vyšší objem péče, zůstává 'Referenční cíl' shodný s výkonností referenčního roku.

Referenční cíl se může lišit od 'produkčního cíle', který je uveden v měsíčním reportingu a reflektuje výsledky jednání hospodářských schůzek.

Ukazatel Týdenní navýšení: Navýšení týdenního počtu přijatých pacientů k hospitalizaci ve zbývajícím období do konce roku ke splnění 'Referenčního cíle'.

**Poznámka:**

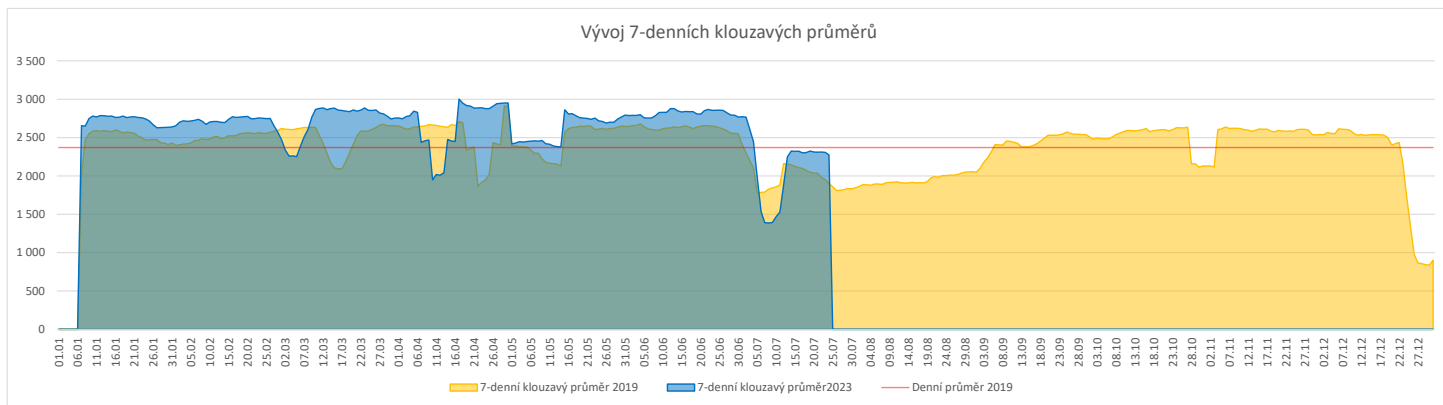
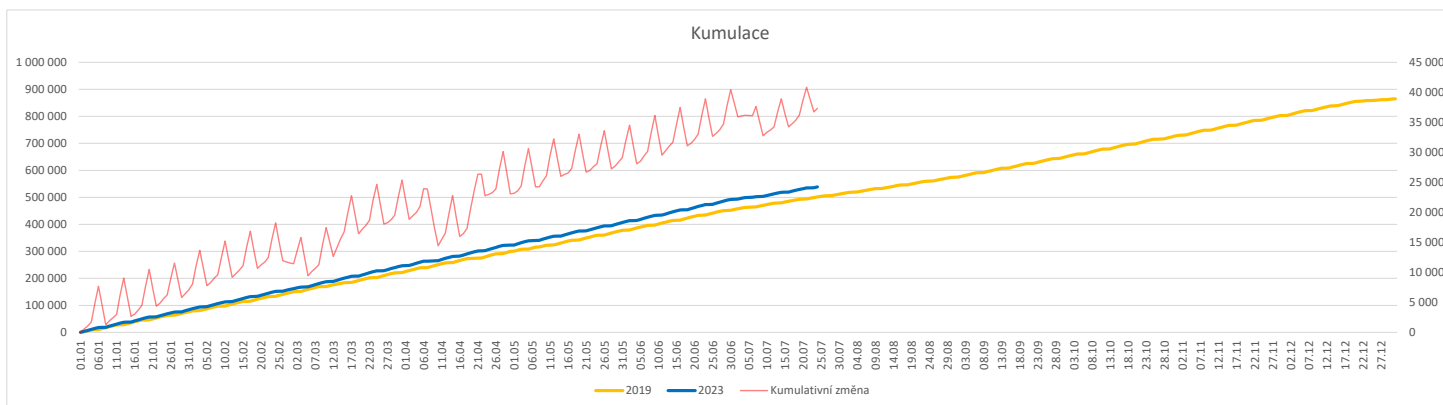
01 - I. interní klinika - kardiologická

V počtech přijatých pacientů nejsou započítány hodnoty covid+ oddělení Franze Josefa

07 - Klinika anesteziologie, resuscitace a intenzivní medicíny

V počtech přijatých pacientů jsou v roce 2019 započítáni pacienti z kliniky 59 - Oddělení intenzivní péče chirurgických oborů

	Od počátku roku				Období posledních 30 dnů				Posledních 7 dní do 24.07.2023							Referenční cíl do konce roku	Týdenní navýšení			
	2023	2019	2023/2019	107%	2023	2019	2023/2019	98%	Pr7d23/Pr7d19	Po 24	Ne 23	So 22	Pa 21	Čt 20	St 19			Út 18		
<b>FNOL CELKEM</b>	<b>538 964</b>	<b>501 492</b>	<b>37 472</b>	<b>107%</b>	<b>65 566</b>	<b>67 152</b>	<b>-1 586</b>	<b>98%</b>	<b>368</b>	<b>119%</b>	<b>3 018</b>	<b>492</b>	<b>521</b>	<b>2 583</b>	<b>2 964</b>	<b>3 145</b>	<b>3 187</b>	<b>363 541</b>	<b>100%</b>	<b>0</b>
01 - I. interní klinika - kardiologická	16 620	17 011	-391	98%	1 698	1 911	-213	89%	7	112%	72	9	9	68	84	116	103	12 471	103%	17
02 - II. interní klinika gastroenterologická a geriatrická	19 034	15 278	3 756	125%	2 443	2 168	275	113%	2	103%	104	4	4	72	95	124	101	11 379	100%	0
03 - III. interní klinika - nefrologická, revmatologická a endokrinologická	27 348	24 613	2 735	111%	3 258	3 555	-297	92%	54	167%	138	9	13	168	210	229	180	17 756	100%	0
04 - I. chirurgická klinika	14 642	14 078	564	104%	1 537	1 646	-109	93%	11	127%	72	13	11	43	52	76	101	10 375	100%	0
05 - II. chirurgická klinika - cévně-transplantační	7 160	6 931	229	103%	844	883	-39	96%	5	119%	41	3	2	36	46	41	54	4 934	100%	0
06 - Neurochirurgická klinika	7 209	6 133	1 076	118%	936	892	44	105%	2	109%	62	7	10	29	45	34	28	4 594	100%	0
07 - Klinika anesteziologie, resuscitace a intenzivní medicíny	18 555	17 513	1 042	106%	1 832	1 923	-91	95%	7	113%	89	9	5	72	85	78	85	12 647	100%	0
08 - Porodnicko-gynekologická klinika	16 334	18 833	-2 499	87%	2 124	2 806	-682	76%	-18	79%	87	13	14	67	105	86	107	16 323	118%	109
09 - Novorozenecké oddělení	1 194	1 268	-74	94%	210	190	20	111%	0	104%	16	0	2	4	17	7	8	998	108%	4
10 - Dětská klinika	30 361	27 420	2 941	111%	3 475	3 320	155	105%	14	121%	94	31	46	95	102	96	107	19 345	100%	0
11 - Ortopedická klinika	24 803	20 832	3 971	119%	2 634	2 352	282	112%	12	117%	158	5	3	68	153	88	101	15 529	100%	0
12 - Urologická klinika	21 074	21 742	-668	97%	2 357	2 862	-505	82%	22	132%	124	7	1	127	112	126	138	16 161	104%	30
13 - Otolaryngologická klinika	28 663	21 652	7 011	132%	3 143	3 088	55	102%	37	153%	130	67	62	102	117	149	119	14 187	100%	0
14 - Oční klinika	25 878	23 343	2 535	113%	3 072	3 009	63	102%	12	113%	158	47	29	107	98	141	155	17 121	100%	0
15 - Oddělení alergologie a kl. imun.	15 074	14 303	771	105%	1 349	1 629	-280	83%	33	189%	80	0	0	95	113	91	107	10 468	100%	0
16 - Klinika plicních nemocí a tuberkulózy	17 379	16 985	394	102%	1 973	2 149	-176	92%	18	134%	149	0	0	70	99	89	92	11 900	100%	0
17 - Neurologická klinika	12 590	13 899	-1 309	91%	1 508	1 877	-369	80%	-1	98%	92	0	0	48	73	70	85	11 353	113%	57
18 - Klinika psychiatrie	10 978	9 406	1 572	117%	1 492	1 474	18	101%	6	112%	88	3	5	51	72	78	70	7 656	100%	0
19 - Klinika pracovního lékařství	8 980	11 493	-2 513	78%	1 085	1 237	-152	88%	-3	91%	57	0	0	56	48	40	38	7 779	148%	110
20 - Klinika chorob kožních a pohlavních	24 472	21 990	2 482	111%	2 851	2 810	41	101%	27	133%	139	8	9	111	145	173	186	16 090	100%	0
21 - Onkologická klinika	42 032	34 057	7 975	123%	5 530	4 816	714	115%	86	166%	257	5	15	298	305	325	315	24 913	100%	0
22 - Klinika nukleární medicíny	1 674	1 796	-122	93%	181	123	58	147%	6	442%	7	0	0	16	12	3	15	1 580	108%	6
25 - Klinika ústní, čelistní a obličejové chirurgie	21 579	23 350	-1 771	92%	2 728	3 657	-929	75%	-36	69%	83	56	68	98	53	83	113	20 197	110%	77
26 - Oddělení rehabilitace	22 191	19 355	2 836	115%	2 878	2 601	277	111%	16	118%	134	0	5	135	153	163	148	15 065	100%	0
27 - Klinika tělovýchovného lékařství a kardiovaskulární rehabilitace	14 490	12 800	1 690	113%	1 723	1 753	-30	98%	12	121%	79	0	0	82	101	110	102	9 181	100%	0
28 - Ústav lékařské genetiky	3 644	4 575	-931	80%	511	532	-21	96%	4	133%	20	0	0	26	25	24	17	3 540	136%	41
29 - Oddělení plastické a estetické chirurgie	8 650	8 989	-339	96%	1 053	1 235	-182	85%	6	124%	26	2	2	39	57	50	50	6 724	105%	15
30 - Oddělení geriatric	1 347	1 538	-191	88%	146	229	-83	64%	-1	74%	1	0	0	6	4	4	13	1 260	118%	9
31 - Traumatologická klinika	9 873	11 039	-1 166	89%	1 395	1 712	-317	81%	-7	88%	56	0	0	77	78	92	65	9 529	114%	51
32 - Hemato-onkologická klinika	15 404	14 998	406	103%	1 934	2 165	-231	89%	5	107%	91	0	1	75	100	117	101	10 837	100%	0
33 - Oddělení klinické biochemie	773	738	35	105%	91	69	22	132%	1	0%	10	0	0	0	0	0	0	467	100%	0
35 - Transfúzní oddělení	243	122	121	199%	39	20	19	195%	1	333%	3	0	0	2	2	1	2	91	100%	0
36 - Oddělení klinické logopedie	435	285	150	153%	58	43	15	135%	2	350%	4	0	0	4	3	5	5	245	100%	0
39 - Oddělení klinické psychologie	4 353	3 895	458	112%	522	517	5	101%	0	101%	19	0	0	20	23	36	39	2 703	100%	0
43 - Ústav farmakologie	190	179	11	106%	20	23	-3	87%	-0	57%	1	0	0	3	0	0	0	170	100%	0
45 - Sociální oddělení	1 055	950	105	111%	153	146	7	105%	1	120%	9	0	0	8	4	6	9	727	100%	0
50 - Kardiochirurgická klinika	5 056	3 386	1 670	149%	572	401	171	143%	3	119%	37	0	0	20	23	15	20	2 884	100%	0
52 - Klinika infekčního lékařství	249	0	249	0%	36	0	36	0%	2	0%	0	0	0	2	5	5	3	0	0%	0
60 - Oddělení urgentního příjmu	36 684	34 673	2 011	106%	6 075	5 321	754	114%	12	107%	196	194	205	186	136	174	193	26 295	100%	0
Očkovací centrum	438	577	-139	76%	0	0	0	0%	0	0%	0	0	0	0	0	0	0	139	0%	7


**Legenda:**

Denní report počtu ambulantních vyšetření obsahuje všechny ambulantně ošetřená rodná čísla v daný den na konkrétní klinice.

Kumulativní počet ambulantních vyšetření od začátku roku je srovnáván se stejným obdobím referenčního roku. Ve stejné logice je srovnáván kumulativní počet posledních 30 dnů.

Ukazatel Pr7d23/Pr7d19: průměrný počet ambulantně vyšetřených pacientů za posledních 7 dní je srovnán se 7-denním průměrem referenčního roku 2019.

Ukazatel 'Referenční cíl' do konce roku: vyjadřuje počet ambulantně vyšetřených pacientů, který je nutno splnit do konce roku 2023 pro dosažení produkce referenčního roku 2019. Pokud byl vykázan v aktuálním roce do dne reportu vyšší objem péče, zůstává 'Referenční cíl' shodný s výkonností referenčního roku.

Referenční cíl se může lišit od 'produkčního cíle', který je uveden v měsíčním reportingu a reflektuje výsledky jednání hospodářských schůzek.

Ukazatel Týdenní navýšení: Navýšení týdenního počtu ambulantních vyšetření ve zbývajícím období do konce roku ke splnění 'Referenčního cíle'.

**Poznámka:**

07 - Klinika anesteziologie, resuscitace a intenzivní medicíny

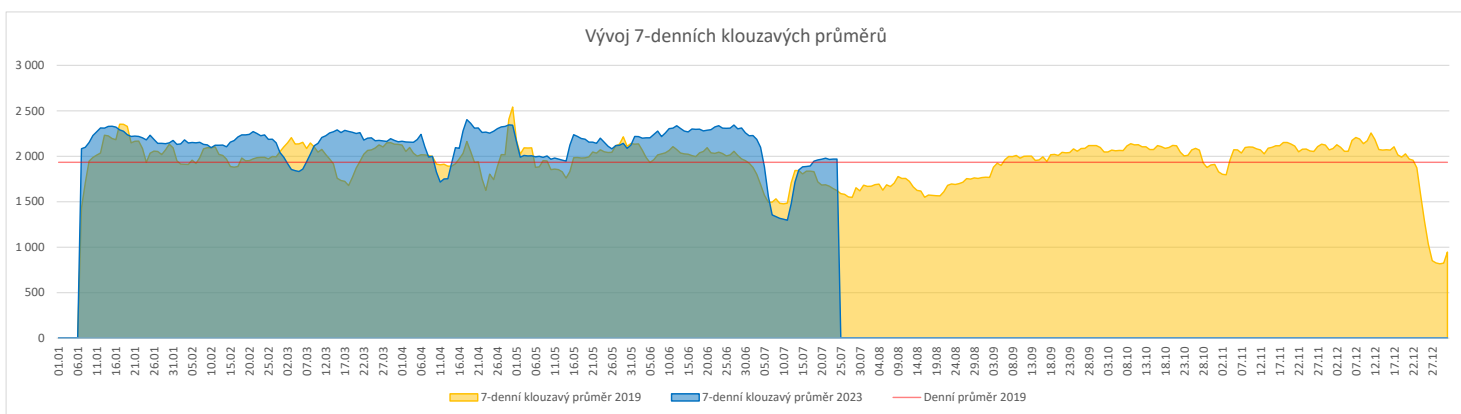
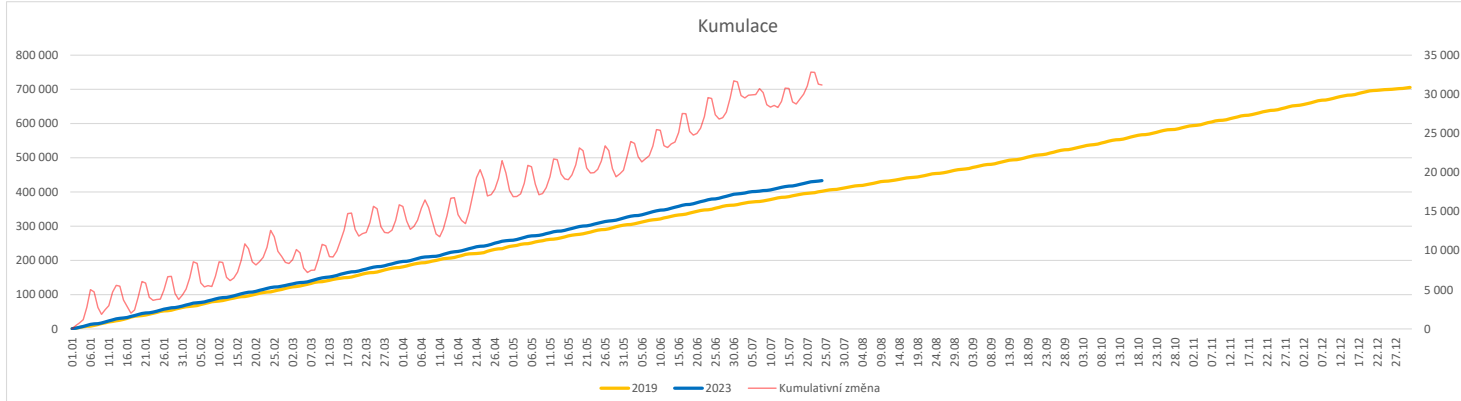
V počtech ambulantních vyšetření jsou v roce 2019 započítáni pacienti z kliniky 59 - Oddělení intenzivní péče chirurgických oborů

60 - Oddělení urgentního příjmu

V počtech ambulantních vyšetření nejsou započítány vyšetření na pracovištích Antigenní testy a Odběrové místo.

**Vývoj počtu laboratorních výkonů evidovaných v OpenLIMS a žádanků evidovaných v LIMS (RČ/den/klinika) k datu 24.07.2023**

	Od počátku roku				Období posledních 30 dnů				Posledních 7 dní do 24.07.2023							Referenční cíl do konce roku	Týdenní navýšení			
	2023	2019	2023/2019	107%	2023	2019	2023/2019	103%	Pr7d23/Pr7d19	Po 24	Ne 23	So 22	Pa 21	Čt 20	St 19			Út 18		
<b>FNOL CELKEM</b>	<b>415 831</b>	<b>389 681</b>	<b>26 150</b>	<b>107%</b>	<b>54 059</b>	<b>52 642</b>	<b>1 417</b>	<b>103%</b>	<b>347</b>	<b>121%</b>	<b>1 588</b>	<b>641</b>	<b>1 379</b>	<b>2 204</b>	<b>2 309</b>	<b>2 478</b>	<b>2 761</b>	<b>303 572</b>	<b>84%</b>	<b>0</b>
28 - Ústav lékařské genetiky	1 745	1 509	236	116%	238	173	65	138%	3	164%	9	0	0	12	12	13	13	845	100%	0
32 - Hemato-onkologická klinika	145 179	133 372	11 807	109%	18 925	18 419	506	103%	150	128%	850	255	257	712	781	883	1 104	101 463	100%	0
33 - Oddělení klinické biochemie	200 434	190 981	9 453	105%	25 732	25 663	69	100%	84	111%	278	276	1 010	1 032	1 091	1 186	1 270	144 539	100%	0
35 - Transfúzní oddělení	13 054	13 389	-335	97%	1 955	1 783	172	110%	7	113%	68	59	37	67	71	57	84	10 307	103%	15
38 - Ústav soudního lékařství a medicínského práva	2 444	1 724	720	142%	363	281	82	129%	19	359%	2	0	0	102	40	37	2	1 679	100%	0
40 - Ústav mikrobiologie	52 975	48 706	4 269	109%	6 846	6 323	523	108%	55	130%	381	51	75	279	314	302	288	34 470	100%	0


**Legenda:**

Denní report obsahuje množství laboratorních výkonů ve vyjádření RČ/den/klinika evidovaných v systému OpenLIMS.

U klinik 28 a 40 jsou zdrojem obdržené žádanky ve vyjádření RČ/den/klinika evidovaných v systému LIMS.

Kumulativní počet laboratorních výkonů od začátku roku je srovnáván se stejným obdobím referenčního roku. Ve stejné logice je srovnáván kumulativní počet posledních 30 dnů.

Ukazatel Pr7d23/Pr7d19: průměrný počet laboratorních výkonů za posledních 7 dní je srovnán se 7-denním průměrem referenčního roku 2019.

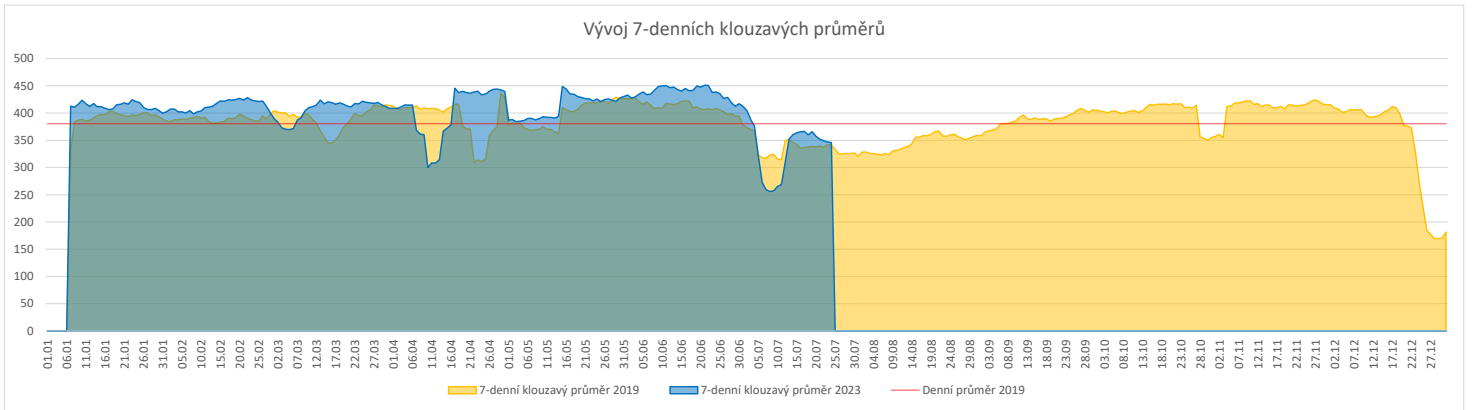
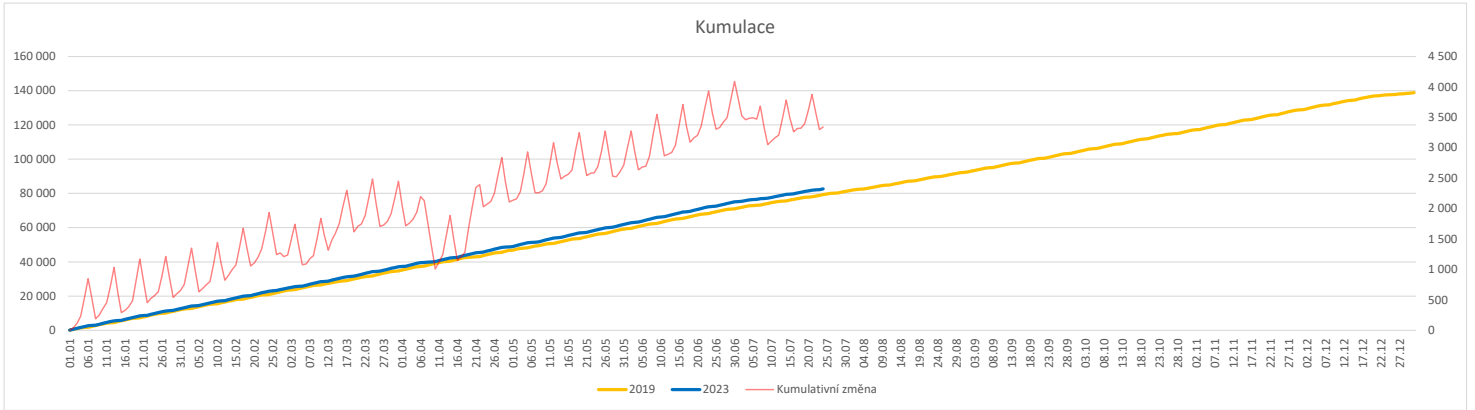
Ukazatel 'Referenční cíl' do konce roku: vyjadřuje počet laboratorních výkonů, který je nutno splnit do konce roku 2023 pro dosažení produkce referenčního roku 2019. Pokud byl vykázan v aktuálním roce do dne reportu vyšší objem péče, zůstává 'Referenční cíl' shodný s výkonností referenčního roku.

Referenční cíl se může lišit od 'produkčního cíle', který je uveden v měsíčním reportingu a reflektuje výsledky jednání hospodářských schůzek.

Ukazatel Týdenní navýšení: Navýšení týdenního počtu laboratorních výkonů ve zbývajícím období do konce roku ke splnění 'Referenčního cíle'.

**Vývoj počtu RDG vyšetření (RČ/den/klinika) k datu 24.07.2023**

	Od počátku roku				Období posledních 30 dnů			Posledních 7 dní do 24.07.2023							Referenční cíl do konce roku	Týdenní navýšení				
	2023	2019	2023/2019	104%	2023	2019	2023/2019	95%	Pr7d23/Pr7d19	Po 24	Ne 23	So 22	Pa 21	Čt 20			St 19	Út 18		
<b>FNOL CELKEM</b>	<b>82 708</b>	<b>79 311</b>	<b>3 397</b>	<b>104%</b>	<b>10 485</b>	<b>11 075</b>	<b>-590</b>	<b>95%</b>	<b>4</b>	<b>101%</b>	<b>484</b>	<b>139</b>	<b>143</b>	<b>403</b>	<b>366</b>	<b>462</b>	<b>423</b>	<b>59 562</b>	<b>100%</b>	<b>0</b>
22 - Klinika nukleární medicíny	5 547	5 978	-431	93%	618	850	-232	73%	-2	93%	37	0	19	26	46	43	43	4 730	110%	19
34 - Radiologická klinika	77 161	73 333	3 828	105%	9 867	10 225	-358	96%	5	102%	447	139	143	384	340	416	380	55 263	100%	0


**Legenda:**

Denní report obsahuje množství RDG výkonů ve vyjádření RČ/den/klinika.

Kumulativní počet RDG výkonů od začátku roku je srovnáván se stejným obdobím referenčního roku. Ve stejné logice je srovnáván kumulativní počet posledních 30 dní.

Ukazatel Pr7d23/Pr7d19: průměrný počet RDG výkonů za posledních 7 dní je srovnán se 7-denním průměrem referenčního roku 2019.

Ukazatel 'Referenční cíl' do konce roku: vyjadřuje počet RDG výkonů, který je nutno splnit do konce roku 2023 pro dosažení produkce referenčního roku 2019. Pokud byl vykázan v aktuálním roce do dne reportu vyšší objem péče, zůstává 'Referenční cíl' shodný s výkonností referenčního roku.

Referenční cíl se může lišit od 'produkčního cíle', který je uveden v měsíčním reportingu a reflektuje výsledky jednání hospodářských schůzek.

Ukazatel Týdenní navýšení: Navýšení týdenního počtu RDG výkonů ve zbývajícím období do konce roku ke splnění 'Referenčního cíle'.

**Poznámka:**

34 - Radiologická klinika

V počtech RDG vyšetření nejsou započítána mamografická vyšetření.



### Využití operačních sálů dětské kliniky dle operujících klinik k datu 24.07.2023

	Od počátku roku				Období posledních 30 dnů				Posledních 7 dní od do 24.07.2023								Referenční cíl do konce roku		Týdenní navýšení
	2023	2019	2023/2019		2023	2019	2023/2019		Pr7d/Pr7d	Po 24	Ne 23	So 22	Pa 21	Čt 20	St 19	Út 18	700	100%	
<b>FNOL CELKEM</b>	<b>1 178</b>	<b>1 060</b>	<b>118</b>	<b>111%</b>	<b>70</b>	<b>60</b>	<b>10</b>	<b>117%</b>	<b>13</b>	<b>1400%</b>	<b>0</b>	<b>0</b>	<b>0</b>	<b>0</b>	<b>0</b>	<b>0</b>	<b>700</b>	<b>100%</b>	<b>0</b>
04 - I. chirurgická klinika	182	204	-22	89%	11	7	4	157%	0	0%	0	0	0	0	0	0	159	116%	1
05 - II. chirurgická klinika - cévně-transplantační	3	10	-7	30%	0	0	0	0%	0	0%	0	0	0	0	0	0	16	178%	1
06 - Neurochirurgická klinika	0	0	0	0%	0	0	0	0%	0	0%	0	0	0	0	0	0	0	0%	0
08 - Porodnicko-gynekologická klinika	0	0	0	0%	0	0	0	0%	0	0%	0	0	0	0	0	0	0	0%	0
10 - Dětská klinika	267	212	55	126%	21	18	3	117%	-1	200%	0	0	0	0	0	0	141	100%	0
11 - Ortopedická klinika	62	21	41	295%	3	0	3	0%	0	0%	0	0	0	0	0	0	21	100%	0
12 - Urologická klinika	212	263	-51	81%	12	19	-7	63%	0	0%	0	0	0	0	0	0	221	130%	3
13 - Otolaryngologická klinika	328	230	98	143%	13	8	5	163%	0	0%	0	0	0	0	0	0	138	100%	0
14 - Oční klinika	49	41	8	120%	5	0	5	0%	0	0%	0	0	0	0	0	0	33	100%	0
25 - Klinika ústní, čelistní a obličejové chirurgie	1	4	-3	25%	0	1	-1	0%	0	0%	0	0	0	0	0	0	3	0%	1
29 - Oddělení plastické a estetické chirurgie	47	57	-10	82%	4	4	0	100%	0	0%	0	0	0	0	0	0	41	132%	1
31 - Traumatologická klinika	25	18	7	139%	1	3	-2	33%	0	0%	0	0	0	0	0	0	20	100%	0
47 - Centrální operační sály	2	0	2	0%	0	0	0	0%	0	0%	0	0	0	0	0	0	0	0%	0
50 - Kardiologická klinika	0	0	0	0%	0	0	0	0%	0	0%	0	0	0	0	0	0	0	0%	0

