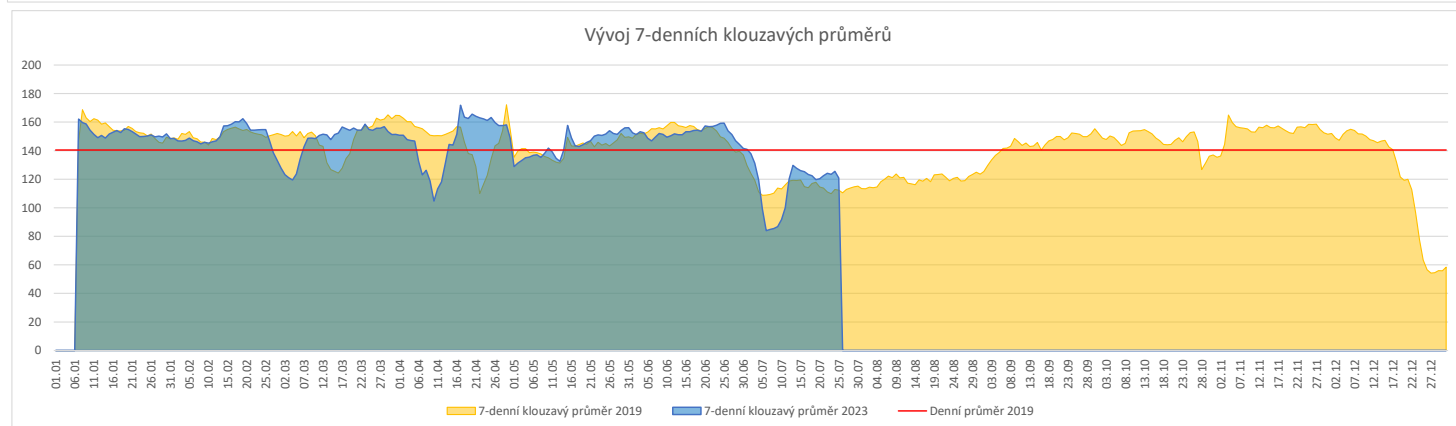
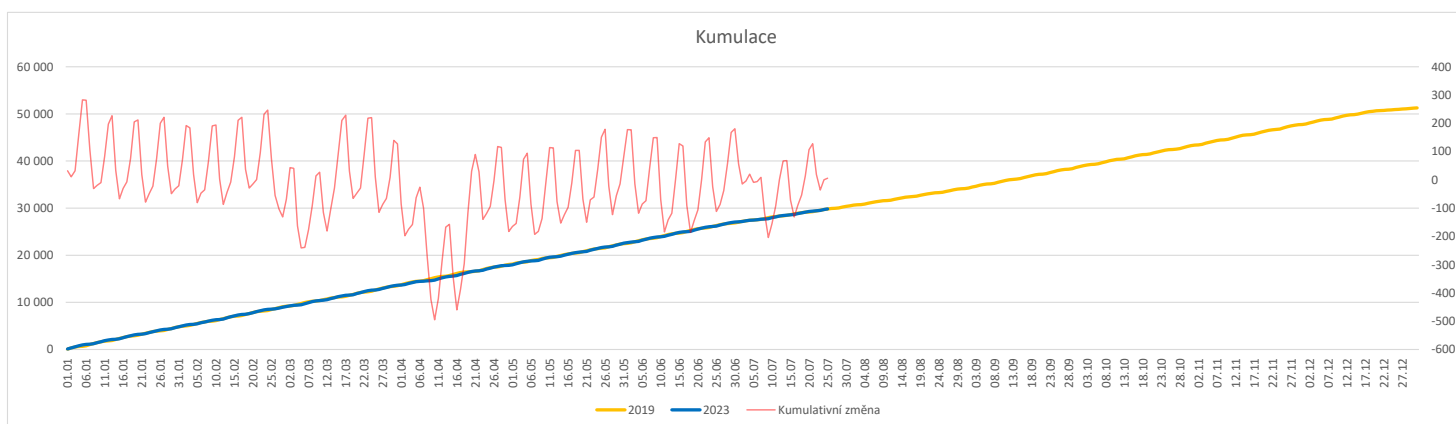


	Od počátku roku			Období posledních 30 dnů			Posledních 7 dní do 25.07.2023							Referenční cíl do konce roku	Týdenní navýšení		
	2023	2019	2023/2019	2023	2019	2023/2019	Pr7d23/Pr7d19	Út 25	Po 24	Ne 23	So 22	Pa 21	Čt 20			St 19	
FNOL CELKEM - bez překladů vč. COVID+ (kliniky níže vč. překladů)	29 835	29 829	6 100%	3 739	3 709	30 101%	9 108%	129	192	82	55	99	126	163	21 440	100%	0
Chirurgické obory	14 842	15 253	-411 97%	1 746	1 723	23 101%	0 101%	59	68	47	26	36	59	69	11 117	104%	18
04 - I. chirurgická klinika	2 288	2 351	-63 97%	270	246	24 110%	-0 96%	6	7	8	2	2	8	11	1 652	104%	3
05 - II. chirurgická klinika - cévně-transplantační	1 029	1 007	22 102%	130	78	52 167%	2 187%	5	2	6	0	2	6	7	728	100%	0
06 - Neurochirurgická klinika	1 059	1 007	52 105%	133	140	-7 95%	-1 84%	5	6	4	1	3	7	5	778	100%	0
08 - Porodnicko-gynekologická klinika	2 242	2 463	-221 91%	299	350	-51 85%	-1 88%	12	12	8	7	9	11	8	2 027	112%	10
10 - Dětská klinika (bez doprovodů)	2 719	2 720	-1 100%	309	286	23 108%	0 106%	10	6	8	9	7	5	9	1 885	100%	1
11 - Ortopedická klinika	1 780	1 635	145 109%	188	132	56 142%	2 142%	5	7	9	0	1	7	8	1 120	100%	0
12 - Urologická klinika	1 094	1 207	-113 91%	146	155	-9 94%	-0 97%	2	8	5	0	4	5	5	1 025	112%	5
13 - Otolaryngologická klinika	775	855	-80 91%	65	111	-46 59%	1 132%	4	6	3	2	2	2	6	619	115%	4
14 - Oční klinika	622	552	70 113%	52	59	-7 88%	0 117%	2	2	0	0	1	6	3	336	100%	0
25 - Klinika ústní, čelistní a obličejové chirurgie	627	685	-58 92%	87	88	-1 99%	1 143%	3	5	2	0	3	3	4	575	111%	3
31 - Traumatologická klinika	1 141	1 366	-225 84%	174	183	-9 95%	-1 91%	6	8	3	5	4	4	11	1 214	123%	10
50 - Kardiochirurgická klinika	405	427	-22 95%	29	29	0 100%	-1 69%	6	5	0	0	0	0	0	349	107%	1
Interní a komplementární obory	14 993	14 576	417 103%	1 993	1 986	7 100%	8 113%	70	124	35	29	63	67	94	10 734	104%	0
01 - I. interní klinika - kardiologická	3 267	3 086	181 106%	462	408	54 113%	5 146%	18	26	13	6	10	21	26	2 161	100%	0
02 - II. interní klinika gastroenterologie a geriatry	1 727	1 550	177 111%	219	200	19 110%	-1 88%	7	5	2	2	9	8	4	1 255	100%	0
03 - III. interní klinika - nefrologická, revmatologická a endokrinologická	1 647	1 715	-68 96%	228	259	-31 88%	-1 86%	6	19	0	4	4	4	14	1 302	106%	3
07 - Klinika anesteziologie, resuscitace a intenzivní medicíny	941	1 004	-63 94%	136	135	1 101%	-1 74%	3	3	3	3	5	4	4	870	108%	3
09 - Novorozenecké oddělení	1 255	1 439	-184 87%	222	266	-44 83%	-2 82%	5	14	9	2	6	6	7	1 283	117%	8
16 - Klinika plicních nemocí a tuberkulózy	1 832	1 943	-111 94%	166	184	-18 90%	3 159%	8	9	3	2	12	8	9	1 514	108%	5
17 - Neurologická klinika	1 624	1 597	27 102%	196	217	-21 90%	-1 84%	4	11	4	9	3	6	10	1 215	100%	0
18 - Klinika psychiatrie	678	734	-56 92%	82	82	0 100%	0 100%	4	1	2	1	3	6	2	567	111%	3
20 - Klinika chorob kožních a pohlavních	461	405	56 114%	56	47	9 119%	0 120%	3	3	1	0	2	1	2	301	100%	0
21 - Onkologická klinika	1 485	1 242	243 120%	192	202	-10 95%	2 126%	10	17	1	1	11	5	9	1 029	100%	0
22 - Klinika nukleární medicíny	228	190	38 120%	41	0	41 0%	2 0%	1	6	0	0	0	1	4	135	100%	0
26 - Oddělení rehabilitace	569	518	51 110%	86	70	16 123%	1 153%	5	8	0	0	2	3	5	303	100%	0
30 - Oddělení geriatry	372	395	-23 94%	50	61	-11 82%	-0 90%	2	1	0	0	1	3	2	283	109%	1
32 - Hemato-onkologická klinika	550	663	-113 83%	74	119	-45 62%	-1 75%	2	5	0	0	4	2	2	569	125%	5
52 - Klinika infekčního lékařství	231	0	231 0%	39	0	39 0%	2 0%	3	2	1	1	1	1	2	0	0%	0


Legenda:

Denní report počtu pacientů přijatých k hospitalizaci čerpá z chorobopisů MEEDA.

Na úrovni kliniky obsahuje veškeré příjmy na lůžko dotčené kliniky, včetně hospitalizací přeložených z jiných klinik (ne však příjmy z jiných středisek v rámci dané kliniky).

Na úrovni FNOL celkem obsahuje pouze externí příjmy, vyloučeny jsou veškeré překlady v rámci FNOL.

Kumulativní počet pacientů přijatých k hospitalizaci od začátku roku je srovnáván se stejným obdobím referenčního roku. Ve stejné logice je srovnáván kumulativní počet posledních 30 dnů.

Ukazatel Pr7d23/Pr7d19: průměrný počet pacientů přijatých k hospitalizaci za posledních 7 dní aktuálního období je srovnáván se 7-denním průměrem referenčního roku 2019.

Ukazatel 'Referenční cíl' do konce roku: vyjadřuje počet pacientů přijatých k hospitalizaci, který je nutno splnit do konce roku 2023 pro dosažení produkce referenčního roku 2019. Pokud byl vykázan v aktuálním roce do dne reportu vyšší objem péče, zůstává 'Referenční cíl' shodný s výkonností referenčního roku.

Referenční cíl se může lišit od 'produkčního cíle', který je uveden v měsíčním reportingu a reflektuje výsledky jednání hospodářských schůzek.

Ukazatel Týdenní navýšení: Navýšení týdenního počtu přijatých pacientů k hospitalizaci ve zbývajícím období do konce roku ke splnění 'Referenčního cíle'.

Poznámka:

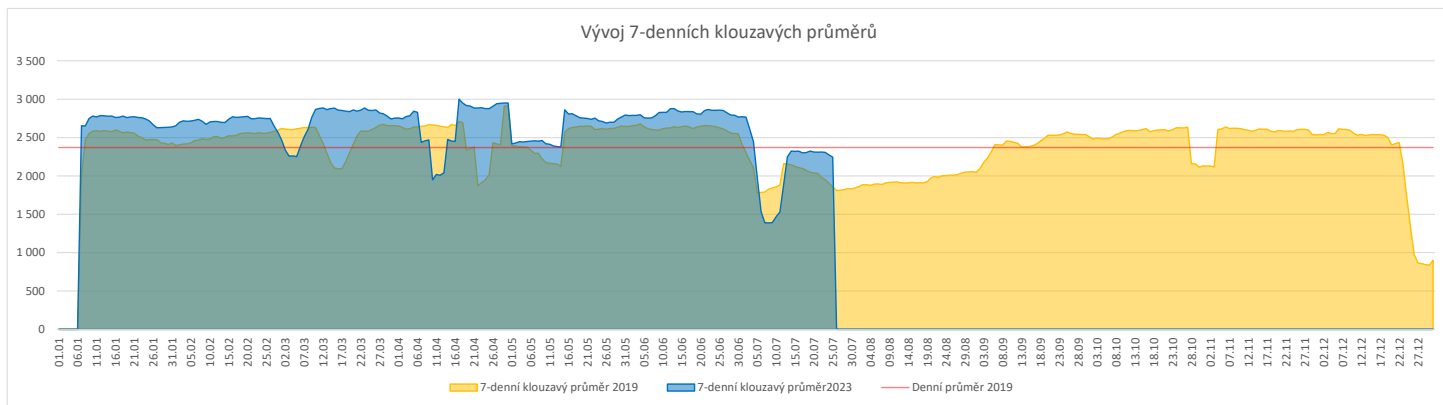
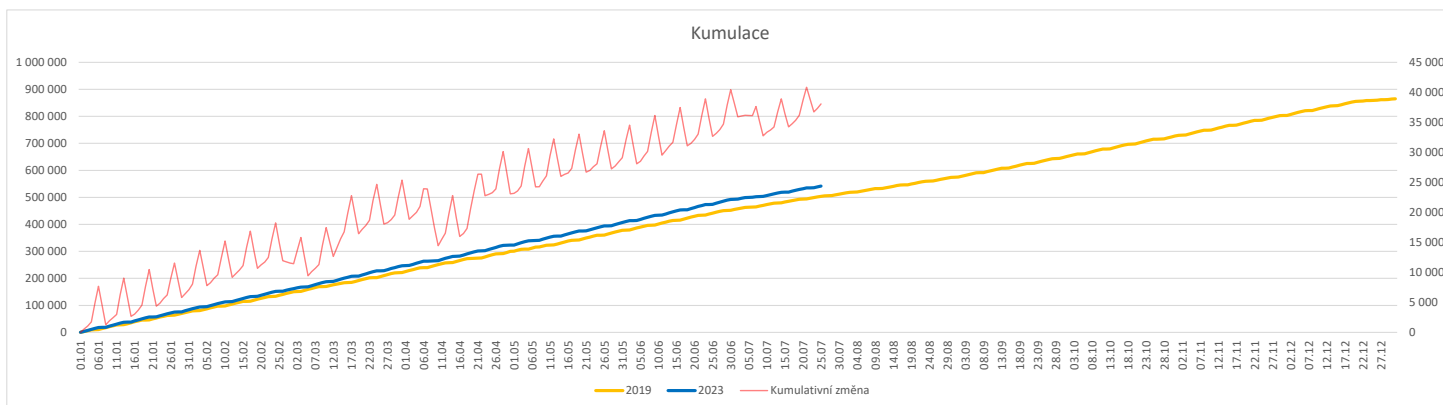
01 - I. interní klinika - kardiologická

V počtech přijatých pacientů nejsou započítány hodnoty covid+ oddělení Franze Josefa

07 - Klinika anesteziologie, resuscitace a intenzivní medicíny

V počtech přijatých pacientů jsou v roce 2019 započítáni pacienti z kliniky 59 - Oddělení intenzivní péče chirurgických oborů

	Od počátku roku				Období posledních 30 dnů				Posledních 7 dní do 25.07.2023							Referenční cíl do konce roku	Týdenní navýšení			
	2023	2019	2023/2019	108%	2023	2019	2023/2019	104%	Pr7d23/Pr7d19	Út 25	Po 24	Ne 23	So 22	Pa 21	Čt 20			St 19		
FNOL CELKEM	541 950	503 744	38 206	108%	68 040	65 639	2 401	104%	385	121%	2 986	3 018	492	521	2 964	3 145	361 289	100%	0	
01 - I. interní klinika - kardiologická	16 708	17 098	-390	98%	1 779	1 888	-109	94%	5	109%	88	72	9	9	68	84	116	12 383	103%	17
02 - II. interní klinika gastroenterologická a geriatrická	19 152	15 375	3 777	125%	2 557	2 190	367	117%	6	108%	118	104	4	4	72	95	124	11 282	100%	0
03 - III. interní klinika - nefrologická, revmatologická a endokrinologická	27 489	24 708	2 781	111%	3 382	3 439	-57	98%	60	187%	141	138	9	13	168	210	229	17 661	100%	0
04 - I. chirurgická klinika	14 732	14 123	609	104%	1 620	1 581	39	102%	13	135%	90	72	13	11	43	52	76	10 330	100%	0
05 - II. chirurgická klinika - cévně-transplantační	7 208	6 968	240	103%	892	869	23	103%	4	115%	48	41	3	2	36	46	41	4 897	100%	0
06 - Neurochirurgická klinika	7 235	6 171	1 064	117%	958	870	88	110%	3	110%	26	62	7	10	29	45	34	4 556	100%	0
07 - Klinika anesteziologie, resuscitace a intenzivní medicíny	18 638	17 575	1 063	106%	1 910	1 858	52	103%	7	113%	83	89	9	5	72	85	78	12 585	100%	0
08 - Porodnicko-gynekologická klinika	16 422	18 933	-2 511	87%	2 187	2 755	-568	79%	-20	77%	88	87	13	14	67	105	86	16 235	118%	110
09 - Novorozenecké oddělení	1 197	1 285	-88	93%	212	197	15	108%	-1	89%	3	16	0	2	4	17	7	995	110%	4
10 - Dětská klinika	30 458	27 481	2 977	111%	3 513	3 159	354	111%	17	128%	97	94	31	46	95	102	96	19 284	100%	0
11 - Ortopedická klinika	24 918	20 927	3 991	119%	2 749	2 275	474	121%	13	118%	115	158	5	3	68	153	88	15 434	100%	0
12 - Urologická klinika	21 190	21 853	-663	97%	2 471	2 754	-283	90%	17	124%	116	124	7	1	127	112	126	16 045	104%	29
13 - Otolaryngologická klinika	28 744	21 722	7 022	132%	3 157	3 009	148	105%	34	151%	81	130	67	62	102	117	149	14 117	100%	0
14 - Oční klinika	26 016	23 451	2 565	111%	3 183	2 906	277	110%	14	116%	138	158	47	29	107	98	141	17 013	100%	0
15 - Oddělení alergologie a kl. imun.	15 151	14 343	808	106%	1 426	1 557	-131	92%	34	207%	77	80	0	0	95	113	91	10 428	100%	0
16 - Klinika plicních nemocí a tuberkulózy	17 523	17 038	485	103%	2 115	2 087	28	101%	29	158%	144	149	0	0	70	99	89	11 847	100%	0
17 - Neurologická klinika	12 704	13 976	-1 272	91%	1 621	1 824	-203	89%	6	111%	114	92	0	0	48	73	70	11 239	113%	56
18 - Klinika psychiatrie	11 054	9 486	1 568	117%	1 564	1 486	78	105%	3	107%	76	88	3	5	51	72	78	7 576	100%	0
19 - Klinika pracovního lékařství	9 043	11 543	-2 500	78%	1 148	1 211	-63	95%	4	113%	63	57	0	0	56	48	40	7 716	148%	109
20 - Klinika chorob kožních a pohlavních	24 631	22 093	2 538	111%	3 001	2 739	262	110%	22	126%	159	139	8	9	111	145	173	15 987	100%	0
21 - Onkologická klinika	42 292	34 213	8 079	124%	5 781	4 734	1 047	122%	87	171%	260	257	5	15	298	305	325	24 757	100%	0
22 - Klinika nukleární medicíny	1 688	1 798	-110	94%	195	159	76	164%	6	473%	14	7	0	0	16	12	3	1 566	108%	5
25 - Klinika ústní, čelistní a obličejové chirurgie	21 681	23 469	-1 788	92%	2 777	3 625	-848	77%	-39	67%	102	83	56	68	98	53	83	20 095	110%	78
26 - Oddělení rehabilitace	22 322	19 472	2 850	115%	3 002	2 600	402	115%	13	115%	131	134	0	5	135	153	163	14 948	100%	0
27 - Klinika tělovýchovného lékařství a kardiovaskulární rehabilitace	14 615	12 887	1 728	113%	1 848	1 724	124	107%	13	123%	125	79	0	0	82	101	110	9 094	100%	0
28 - Ústav lékařské genetiky	3 656	4 594	-938	80%	523	536	-13	98%	2	114%	12	20	0	0	26	25	24	3 528	136%	41
29 - Oddělení plastické a estetické chirurgie	8 674	9 009	-335	96%	1 074	1 184	-110	91%	5	123%	24	26	2	2	39	57	50	6 700	105%	15
30 - Oddělení geriatric	1 366	1 542	-176	89%	165	219	-54	75%	-0	97%	19	1	0	0	6	4	4	1 241	117%	8
31 - Traumatologická klinika	9 941	11 092	-1 151	90%	1 463	1 655	-192	88%	-6	90%	68	56	0	0	77	78	92	9 461	114%	51
32 - Hemato-onkologická klinika	15 495	15 066	429	103%	2 022	2 126	-104	95%	6	109%	91	91	0	1	75	100	117	10 769	100%	0
33 - Oddělení klinické biochemie	781	738	43	106%	99	69	30	143%	3	0%	8	10	0	0	0	0	0	467	100%	0
35 - Transfúzní oddělení	244	123	121	198%	40	20	20	200%	1	450%	1	3	0	0	2	2	1	90	100%	0
36 - Oddělení klinické logopedie	440	285	155	154%	63	40	23	158%	2	420%	5	4	0	0	4	3	5	245	100%	0
39 - Oddělení klinické psychologie	4 384	3 920	464	112%	553	509	44	109%	-0	99%	31	19	0	0	20	23	36	2 678	100%	0
43 - Ústav farmakologie	190	182	8	104%	20	22	-2	91%	-1	50%	0	1	0	0	0	3	0	167	100%	0
45 - Sociální oddělení	1 061	955	106	111%	159	145	14	110%	0	103%	6	9	0	0	8	4	6	722	100%	0
50 - Kardiologická klinika	5 093	3 411	1 682	149%	609	402	207	151%	3	118%	37	37	0	0	20	23	15	2 859	100%	0
52 - Klinika infekčního lékařství	250	0	250	0%	37	0	37	0%	2	0%	1	0	0	0	2	5	5	0	0%	0
60 - Oddělení urgentního příjmu	36 870	34 794	2 076	106%	6 065	5 247	818	116%	12	107%	186	196	194	205	186	136	174	26 174	100%	0
Očkovací centrum	438	577	-139	76%	0	0	0	0%	0	0%	0	0	0	0	0	0	0	139	0%	7


Legenda:

Denní report počtu ambulantních vyšetření obsahuje všechny ambulantně ošetřená rodná čísla v daný den na konkrétní klinice.

Kumulativní počet ambulantních vyšetření od začátku roku je srovnáván se stejným obdobím referenčního roku. Ve stejné logice je srovnáván kumulativní počet posledních 30 dnů.

Ukazatel Pr7d23/Pr7d19: průměrný počet ambulantně vyšetřených pacientů za posledních 7 dní je srovnán se 7-denním průměrem referenčního roku 2019.

Ukazatel 'Referenční cíl' do konce roku: vyjadřuje počet ambulantně vyšetřených pacientů, který je nutno splnit do konce roku 2023 pro dosažení produkce referenčního roku 2019. Pokud byl vykázan v aktuálním roce do dne reportu vyšší objem péče, zůstává 'Referenční cíl' shodný s výkonností referenčního roku.

Referenční cíl se může lišit od 'produkčního cíle', který je uveden v měsíčním reportingu a reflektuje výsledky jednání hospodářských schůzek.

Ukazatel Týdenní navýšení: Navýšení týdenního počtu ambulantních vyšetření ve zbývajícím období do konce roku ke splnění 'Referenčního cíle'.

Poznámka:

07 - Klinika anesteziologie, resuscitace a intenzivní medicíny

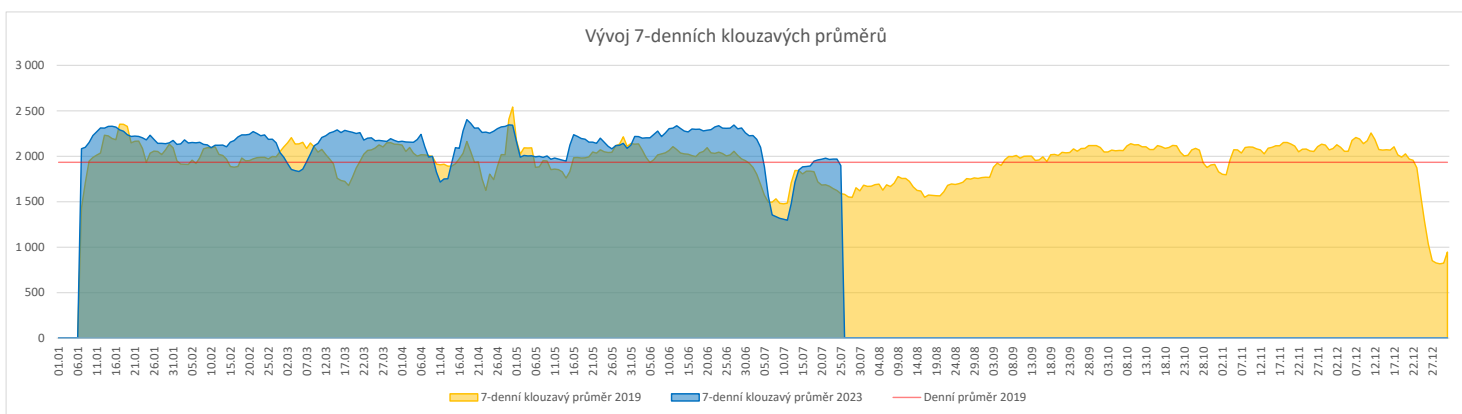
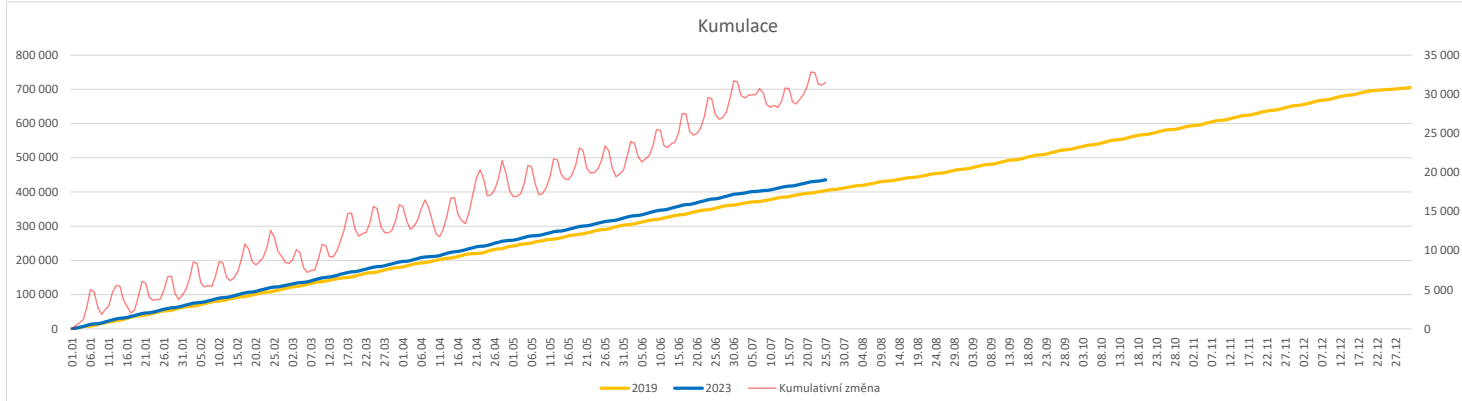
V počtech ambulantních vyšetření jsou v roce 2019 započítáni pacienti z kliniky 59 - Oddělení intenzivní péče chirurgických oborů

60 - Oddělení urgentního příjmu

V počtech ambulantních vyšetření nejsou započítány vyšetření na pracovištích Antigenní testy a Odběrové místo.

Vývoj počtu laboratorních výkonů evidovaných v OpenLIMS a žádanků evidovaných v LIMS (RČ/den/klinika) k datu 25.07.2023

	Od počátku roku				Období posledních 30 dnů				Posledních 7 dní do 25.07.2023							Referenční cíl do konce roku	Týdenní navýšení			
	2023	2019	2023/2019	%	2023	2019	2023/2019	%	Pr7d23/Pr7d19	Út 25	Po 24	Ne 23	So 22	Pa 21	Čt 20			St 19		
FNOL CELKEM	418 086	391 533	26 553	107%	54 721	52 810	1 911	104%	308	119%	2 255	1 588	641	1 379	2 204	2 309	2 478	301 593	83%	0
28 - Ústav lékařské genetiky	1 755	1 516	239	116%	248	168	80	148%	3	156%	10	9	0	0	12	12	13	838	100%	0
32 - Hemato-onkologická klinika	145 962	133 971	11 991	109%	19 424	18 075	1 349	107%	111	121%	783	850	255	257	712	781	883	100 864	100%	0
33 - Oddělení klinické biochemie	201 548	191 877	9 671	105%	25 680	26 281	-601	98%	110	115%	1 114	278	276	1 010	1 032	1 091	1 186	143 643	100%	0
35 - Transfuzní oddělení	13 093	13 464	-371	97%	1 928	1 787	141	108%	2	104%	39	68	59	37	67	71	57	10 268	104%	17
38 - Ústav soudního lékařství a medicínského práva	2 446	1 775	671	138%	365	332	33	110%	12	183%	2	2	0	0	102	40	37	1 628	100%	0
40 - Ústav mikrobiologie	53 282	48 930	4 352	109%	7 076	6 167	909	115%	59	132%	307	381	51	75	279	314	302	34 246	100%	0


Legenda:

Denní report obsahuje množství laboratorních výkonů ve vyjádření RČ/den/klinika evidovaných v systému OpenLIMS.

U klinik 28 a 40 jsou zdrojem obdržené žádanky ve vyjádření RČ/den/klinika evidovaných v systému LIMS.

Kumulativní počet laboratorních výkonů od začátku roku je srovnáván se stejným obdobím referenčního roku. Ve stejné logice je srovnáván kumulativní počet posledních 30 dnů.

Ukazatel Pr7d23/Pr7d19: průměrný počet laboratorních výkonů za posledních 7 dní je srovnán se 7-denním průměrem referenčního roku 2019.

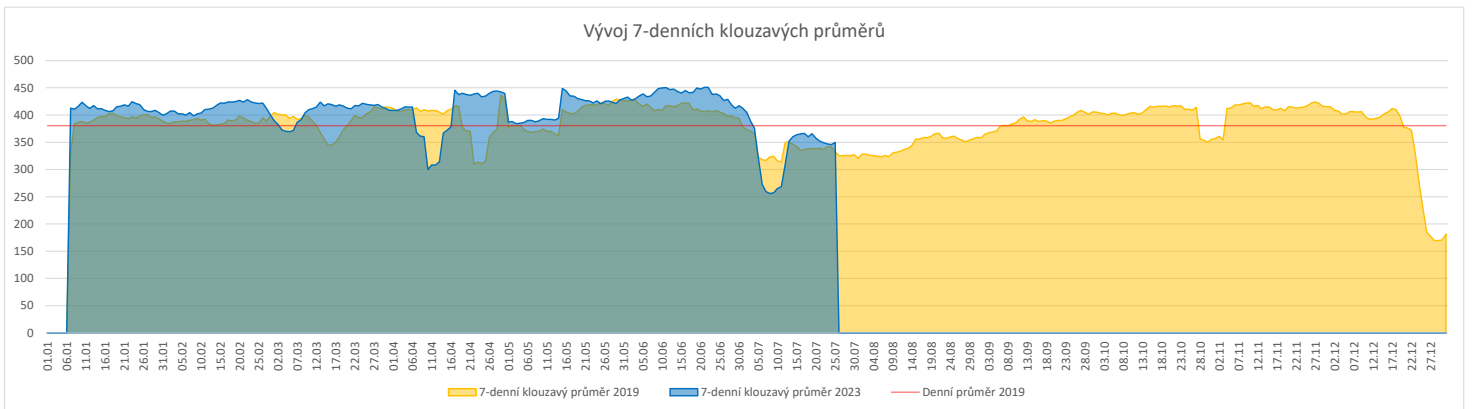
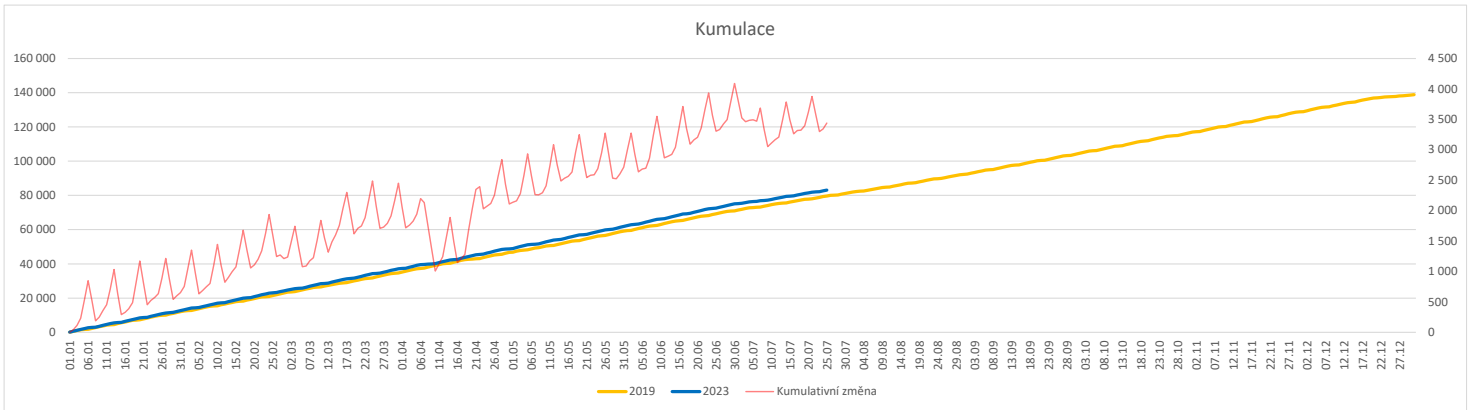
Ukazatel 'Referenční cíl' do konce roku: vyjadřuje počet laboratorních výkonů, který je nutno splnit do konce roku 2023 pro dosažení produkce referenčního roku 2019. Pokud byl vykázan v aktuálním roce do dne reportu vyšší objem péče, zůstává 'Referenční cíl' shodný s výkonností referenčního roku.

Referenční cíl se může lišit od 'produkčního cíle', který je uveden v měsíčním reportingu a reflektuje výsledky jednání hospodářských schůzek.

Ukazatel Týdenní navýšení: Navýšení týdenního počtu laboratorních výkonů ve zbývajícím období do konce roku ke splnění 'Referenčního cíle'.

Vývoj počtu RDG vyšetření (RČ/den/klinika) k datu 25.07.2023

	Od počátku roku				Období posledních 30 dnů				Posledních 7 dní do 25.07.2023							Referenční cíl do konce roku	Týdenní navýšení			
	2023	2019	2023/2019	104%	2023	2019	2023/2019	99%	Pr7d23/Pr7d19	Út 25	Po 24	Ne 23	So 22	Pa 21	Čt 20			St 19		
FNOL CELKEM	83 157	79 664	3 493	104%	10 741	10 870	-129	99%	17	105%	449	484	139	143	403	366	462	59 209	100%	0
22 - Klinika nukleární medicíny	5 580	6 005	-425	93%	638	835	-197	76%	-1	94%	33	37	0	0	19	26	46	4 697	110%	19
34 - Radiologická klinika	77 577	73 659	3 918	105%	10 103	10 035	68	101%	18	106%	416	447	139	143	384	340	416	54 937	100%	0


Legenda:

Denní report obsahuje množství RDG výkonů ve vyjádření RČ/den/klinika.

Kumulativní počet RDG výkonů od začátku roku je srovnáván se stejným obdobím referenčního roku. Ve stejné logice je srovnáván kumulativní počet posledních 30 dní.

Ukazatel Pr7d23/Pr7d19: průměrný počet RDG výkonů za posledních 7 dní je srovnán se 7-denním průměrem referenčního roku 2019.

Ukazatel 'Referenční cíl' do konce roku: vyjadřuje počet RDG výkonů, který je nutno splnit do konce roku 2023 pro dosažení produkce referenčního roku 2019. Pokud byl vykázan v aktuálním roce do dne reportu vyšší objem péče, zůstává 'Referenční cíl' shodný s výkonností referenčního roku.

Referenční cíl se může lišit od 'produkčního cíle', který je uveden v měsíčním reportingu a reflektuje výsledky jednání hospodářských schůzek.

Ukazatel Týdenní navýšení: Navýšení týdenního počtu RDG výkonů ve zbývajícím období do konce roku ke splnění 'Referenčního cíle'.

Poznámka:

34 - Radiologická klinika

V počtech RDG vyšetření nejsou započítána mamografická vyšetření.

Využití operačních sálů dětské kliniky dle operujících klinik k datu 25.07.2023

	Od počátku roku				Období posledních 30 dnů				Posledních 7 dní od do 25.07.2023							Referenční cíl do konce roku		Týdenní navýšení	
	2023	2019	2023/2019		2023	2019	2023/2019		Pr7d/Pr7d	Út 25	Po 24	Ne 23	So 22	Pa 21	Čt 20	St 19	700		100%
FNOL CELKEM	1 178	1 060	118	111%	70	48	22	146%	13	1400%	0	0	0	0	0	0	700	100%	0
04 - I. chirurgická klinika	182	204	-22	89%	11	7	4	157%	0	0%	0	0	0	0	0	0	159	116%	1
05 - II. chirurgická klinika - cévně-transplantační	3	10	-7	30%	0	0	0	0%	0	0%	0	0	0	0	0	0	16	178%	1
06 - Neurochirurgická klinika	0	0	0	0%	0	0	0	0%	0	0%	0	0	0	0	0	0	0	0%	0
08 - Porodnicko-gynekologická klinika	0	0	0	0%	0	0	0	0%	0	0%	0	0	0	0	0	0	0	0%	0
10 - Dětská klinika	267	212	55	126%	21	18	3	117%	-1	200%	0	0	0	0	0	0	141	100%	0
11 - Ortopedická klinika	62	21	41	295%	3	0	3	0%	0	0%	0	0	0	0	0	0	21	100%	0
12 - Urologická klinika	212	263	-51	81%	12	19	-7	63%	0	0%	0	0	0	0	0	0	221	130%	3
13 - Otolaryngologická klinika	328	230	98	143%	13	0	13	0%	0	0%	0	0	0	0	0	0	138	100%	0
14 - Oční klinika	49	41	8	120%	5	0	5	0%	0	0%	0	0	0	0	0	0	33	100%	0
25 - Klinika ústní, čelistní a obličejové chirurgie	1	4	-3	25%	0	1	-1	0%	0	0%	0	0	0	0	0	0	3	0%	1
29 - Oddělení plastické a estetické chirurgie	47	57	-10	82%	4	0	4	0%	0	0%	0	0	0	0	0	0	41	132%	1
31 - Traumatologická klinika	25	18	7	139%	1	3	-2	33%	0	0%	0	0	0	0	0	0	20	100%	0
47 - Centrální operační sály	2	0	2	0%	0	0	0	0%	0	0%	0	0	0	0	0	0	0	0%	0
50 - Kardiologická klinika	0	0	0	0%	0	0	0	0%	0	0%	0	0	0	0	0	0	0	0%	0

