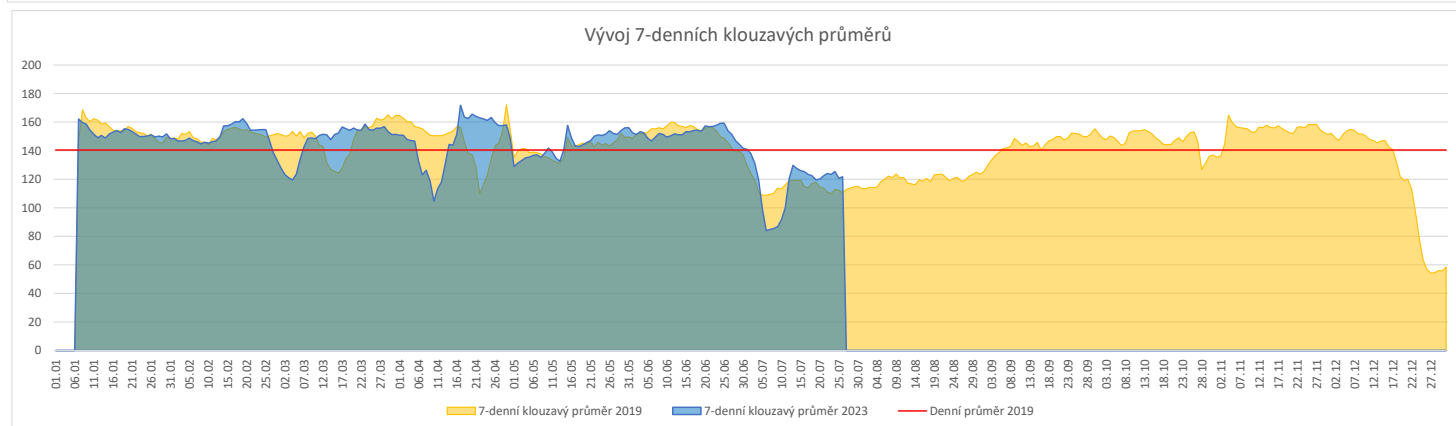
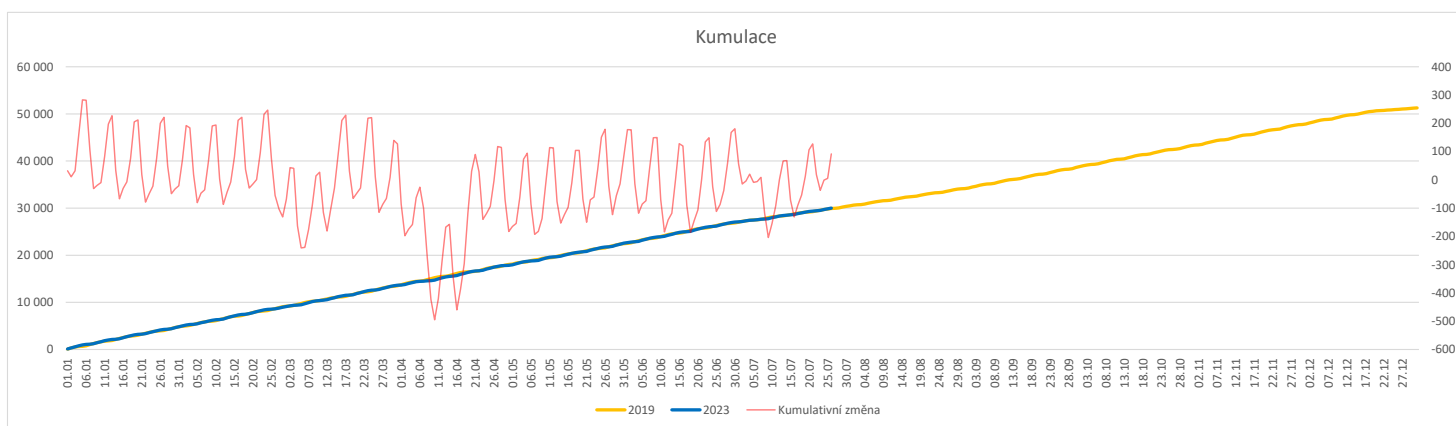


Vývoj počtu pacientů přijatých k hospitalizaci (RČ/den/klinika) k datu 26.07.2023

	Od počátku roku				Období posledních 30 dnů			Posledních 7 dní do 26.07.2023							Referenční cíl do konce roku	Týdenní navýšení				
	2023	2019	2023/2019		2023	2019	2023/2019	Pr7d23/Pr7d19	St 26	Út 25	Po 24	Ne 23	So 22	Pa 21			Čt 20			
FNOL CELKEM - bez překladů vč. COVID+ (kliniky níže vč. překladů)	30 003	29 911	92	100%	3 803	3 599	204	106%	11	110%	169	129	192	82	55	99	126	21 358	100%	0
Chirurgické obory	14 917	15 291	-374	98%	1 753	1 665	88	105%	2	104%	76	59	68	47	26	36	59	11 042	104%	17
04 - I. chirurgická klinika	2 297	2 357	-60	97%	270	236	34	114%	-1	89%	9	6	7	8	2	2	8	1 643	104%	3
05 - II. chirurgická klinika - cévně-transplantační	1 031	1 011	20	102%	127	80	47	159%	1	121%	2	5	2	6	0	2	6	724	100%	0
06 - Neurochirurgická klinika	1 065	1 008	57	106%	134	137	-3	98%	-0	91%	6	5	6	4	1	3	7	777	100%	0
08 - Porodnicko-gynekologická klinika	2 255	2 475	-220	91%	306	350	-44	87%	-0	97%	13	12	12	8	7	9	11	2 014	112%	10
10 - Dětská klinika (bez doprovodů)	2 728	2 730	-2	100%	304	275	29	111%	1	108%	10	10	6	8	9	7	5	1 876	100%	1
11 - Ortopedická klinika	1 788	1 636	152	109%	183	122	61	150%	2	148%	8	5	7	9	0	1	7	1 119	100%	0
12 - Urologická klinika	1 098	1 210	-112	91%	146	144	2	101%	-1	88%	4	2	8	5	0	4	5	1 021	112%	5
13 - Otolaryngologická klinika	780	855	-75	91%	70	103	-33	68%	1	133%	5	4	6	3	2	2	2	614	114%	4
14 - Oční klinika	629	554	75	114%	56	55	1	102%	1	138%	7	2	2	0	0	1	6	334	100%	0
25 - Klinika ústní, čelistní a obličejové chirurgie	632	687	-55	92%	91	86	5	106%	1	175%	5	3	5	2	0	3	3	570	111%	3
31 - Traumatologická klinika	1 147	1 367	-220	84%	171	176	-5	97%	-1	82%	6	6	8	3	5	4	4	1 208	122%	10
50 - Kardiochirurgická klinika	409	429	-20	95%	33	31	2	106%	0	100%	4	6	5	0	0	0	0	345	106%	1
Interní a komplementární obory	15 086	14 620	466	103%	2 050	1 934	116	106%	9	116%	93	70	124	35	29	63	67	10 690	103%	0
01 - I. interní klinika - kardiologická	3 299	3 093	206	107%	485	399	86	122%	6	148%	32	18	26	13	6	10	21	2 154	100%	0
02 - II. interní klinika gastroenterologie a geriatry	1 731	1 555	176	111%	211	193	18	109%	0	106%	4	7	5	2	2	9	8	1 250	100%	0
03 - III. interní klinika - nefrologická, revmatologická a endokrinologická	1 658	1 723	-65	96%	237	253	-16	94%	-2	77%	11	6	19	0	4	4	4	1 291	105%	3
07 - Klinika anesteziologie, resuscitace a intenzivní medicíny	941	1 011	-70	93%	133	132	1	101%	-3	54%	0	3	3	3	3	5	4	870	109%	4
09 - Novorozenecké oddělení	1 267	1 448	-181	88%	225	265	-40	85%	-1	90%	12	5	14	9	2	6	6	1 271	117%	8
16 - Klinika plicních nemocí a tuberkulózy	1 844	1 944	-100	95%	177	174	3	102%	3	180%	12	8	9	3	2	12	8	1 502	107%	5
17 - Neurologická klinika	1 635	1 599	36	102%	206	205	1	100%	-0	96%	11	4	11	4	9	3	6	1 213	100%	0
18 - Klinika psychiatrie	682	740	-58	92%	86	84	2	102%	-0	95%	4	4	1	2	1	3	6	563	111%	3
20 - Klinika chorob kožních a pohlavních	463	407	56	114%	58	48	10	121%	0	120%	2	3	3	1	0	2	1	299	100%	0
21 - Onkologická klinika	1 491	1 247	244	120%	198	199	-1	99%	1	116%	6	10	17	1	1	11	5	1 024	100%	0
22 - Klinika nukleární medicíny	228	190	38	120%	41	0	41	0%	1	0%	0	1	6	0	0	0	1	135	100%	0
26 - Oddělení rehabilitace	569	519	50	110%	86	68	18	126%	1	129%	0	5	8	0	0	2	3	302	100%	0
30 - Oddělení geriatry	372	395	-23	94%	50	59	-9	85%	-0	70%	0	2	1	0	0	1	3	283	109%	1
32 - Hemato-onkologická klinika	553	663	-110	83%	77	113	-36	68%	0	100%	3	2	5	0	0	4	2	566	124%	5
52 - Klinika infekčního lékařství	232	0	232	0%	40	0	40	0%	1	0%	1	3	2	1	1	1	1	0	0%	0


Legenda:

Denní report počtu pacientů přijatých k hospitalizaci čerpá z chorobopisů MEEDA.

Na úrovni kliniky obsahuje veškeré příjmy na lůžko dotčené kliniky, včetně hospitalizací přeložených z jiných klinik (ne však příjmy z jiných středisek v rámci dané kliniky).

Na úrovni FNOL celkem obsahuje pouze externí příjmy, vyloučeny jsou veškeré překlady v rámci FNOL.

Kumulativní počet pacientů přijatých k hospitalizaci od začátku roku je srovnáván se stejným obdobím referenčního roku. Ve stejné logice je srovnáván kumulativní počet posledních 30 dnů.

Ukazatel Pr7d23/Pr7d19: průměrný počet pacientů přijatých k hospitalizaci za posledních 7 dní aktuálního období je srovnáván se 7-denním průměrem referenčního roku 2019.

Ukazatel 'Referenční cíl' do konce roku: vyjadřuje počet pacientů přijatých k hospitalizaci, který je nutno splnit do konce roku 2023 pro dosažení produkce referenčního roku 2019. Pokud byl vykázan v aktuálním roce do dne reportu vyšší objem péče, zůstává 'Referenční cíl' shodný s výkonností referenčního roku.

Referenční cíl se může lišit od 'produkčního cíle', který je uveden v měsíčním reportingu a reflektuje výsledky jednání hospodářských schůzek.

Ukazatel Týdenní navýšení: Navýšení týdenního počtu přijatých pacientů k hospitalizaci ve zbývajícím období do konce roku ke splnění 'Referenčního cíle'.

Poznámka:

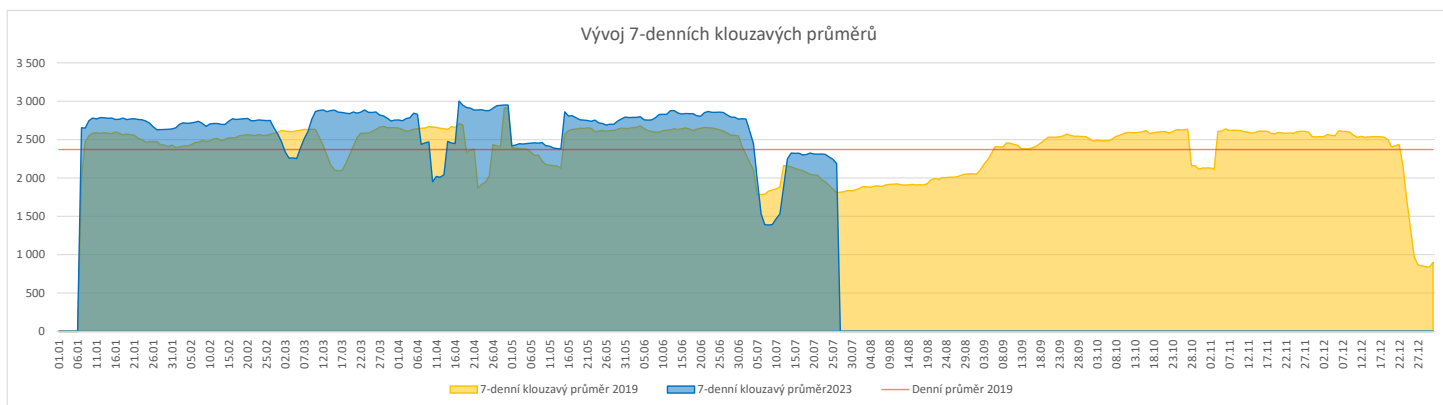
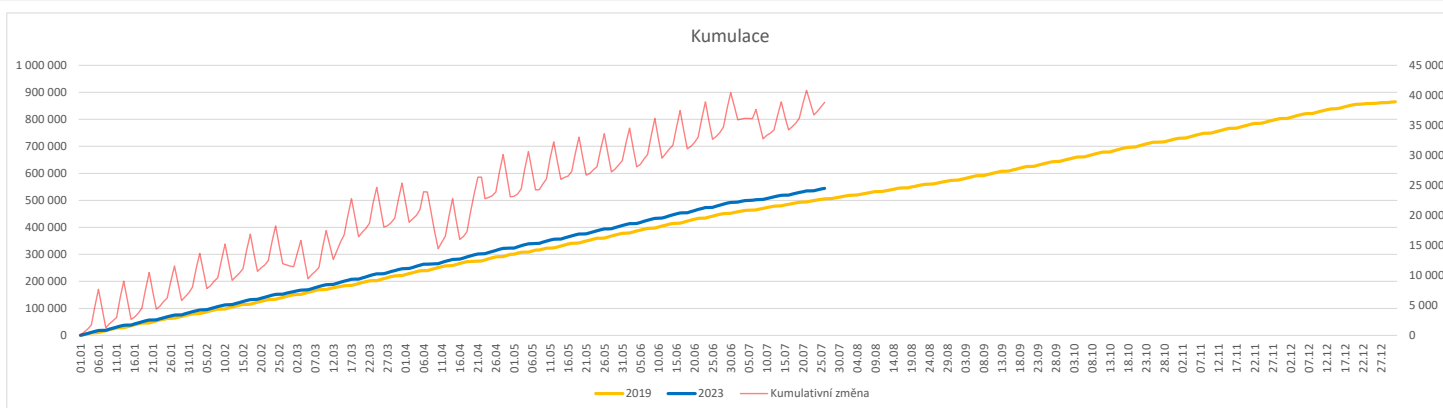
01 - I. interní klinika - kardiologická

V počtech přijatých pacientů nejsou započítány hodnoty covid+ oddělení Franze Josefa

07 - Klinika anesteziologie, resuscitace a intenzivní medicíny

V počtech přijatých pacientů jsou v roce 2019 započítáni pacienti z kliniky 59 - Oddělení intenzivní péče chirurgických oborů

	Od počátku roku				Období posledních 30 dnů				Posledních 7 dní do 26.07.2023										Referenční cíl do konce roku	Týdenní navýšení
	2023	2019	2023/2019	108%	2023	2019	2023/2019	110%	Pr7d23/Pr7d19	St 26	Út 25	Po 24	Ne 23	So 22	Pa 21	Čt 20				
FNOL CELKEM	544 712	505 742	38 970	108%	70 264	64 115	6 149	110%	381	121%	2 762	2 986	3 018	492	521	2 583	2 964	359 291	100%	0
01 - I. interní klinika - kardiologická	16 761	17 142	-381	98%	1 827	1 820	7	100%	-2	96%	53	88	72	9	9	68	84	12 330	103%	17
02 - II. interní klinika gastroenterologická a geriatrická	19 260	15 441	3 819	125%	2 661	2 133	528	125%	6	109%	108	118	104	4	4	72	95	11 216	100%	0
03 - III. interní klinika - nefrologická, revmatologická a endokrinologická	27 657	24 781	2 876	112%	3 546	3 291	255	108%	65	214%	168	141	138	9	13	168	210	17 588	100%	0
04 - I. chirurgická klinika	14 837	14 169	668	105%	1 710	1 528	182	112%	19	152%	105	90	72	13	11	43	52	10 284	100%	0
05 - II. chirurgická klinika - cévně-transplantační	7 249	7 002	247	104%	933	858	75	109%	4	115%	41	48	41	3	2	36	46	4 863	100%	0
06 - Neurochirurgická klinika	7 297	6 195	1 102	118%	1 018	854	164	119%	7	126%	62	26	62	7	10	29	45	4 532	100%	0
07 - Klinika anesteziologie, resuscitace a intenzivní medicíny	18 715	17 636	1 079	106%	1 978	1 795	183	110%	8	115%	77	83	89	9	5	72	85	12 524	100%	0
08 - Porodnicko-gynekologická klinika	16 493	19 048	-2 555	87%	2 244	2 735	-491	82%	-21	76%	71	88	87	13	14	67	105	16 164	119%	112
09 - Novorozenecké oddělení	1 212	1 290	-78	94%	225	196	29	115%	1	116%	15	3	16	0	2	4	17	980	109%	4
10 - Dětská klinika	30 557	27 549	3 008	111%	3 570	3 028	542	118%	18	129%	99	97	94	31	46	95	102	19 216	100%	0
11 - Ortopedická klinika	25 008	20 996	4 012	119%	2 825	2 224	601	127%	14	120%	90	115	158	5	3	68	153	15 365	100%	0
12 - Urologická klinika	21 301	21 923	-622	97%	2 580	2 672	-92	97%	17	126%	111	116	124	7	1	127	112	15 934	104%	28
13 - Otolaryngologická klinika	28 839	21 782	7 057	132%	3 187	2 927	260	109%	28	143%	95	81	130	67	62	102	117	14 057	100%	0
14 - Oční klinika	26 163	23 555	2 608	111%	3 308	2 830	478	117%	16	118%	147	138	158	47	29	107	98	16 909	100%	0
15 - Oddělení alergologie a kl. imun.	15 209	14 390	819	106%	1 484	1 499	-15	99%	31	208%	58	77	80	0	0	95	113	10 381	100%	0
16 - Klinika plicních nemocí a tuberkulózy	17 659	17 092	567	103%	2 249	2 031	218	111%	40	188%	136	144	149	0	0	70	99	11 793	100%	0
17 - Neurologická klinika	12 771	14 015	-1 244	91%	1 688	1 702	-14	99%	6	113%	67	114	92	0	0	48	73	11 172	113%	55
18 - Klinika psychiatrie	11 124	9 545	1 579	117%	1 631	1 491	140	109%	1	101%	70	76	88	3	5	51	72	7 517	100%	0
19 - Klinika pracovního lékařství	9 104	11 556	-2 452	79%	1 209	1 153	56	105%	12	144%	61	63	57	0	0	56	48	7 655	147%	107
20 - Klinika chorob kožních a pohlavních	24 739	22 208	2 531	111%	3 101	2 691	410	115%	11	113%	108	159	139	8	9	111	145	15 872	100%	0
21 - Onkologická klinika	42 594	34 367	8 227	124%	6 065	4 623	1 442	131%	84	168%	302	260	257	5	15	298	305	24 603	100%	0
22 - Klinika nukleární medicíny	1 690	1 800	-110	94%	197	104	93	189%	6	638%	2	14	7	0	0	16	12	1 564	108%	5
25 - Klinika ústní, čelistní a obličejové chirurgie	21 762	23 582	-1 820	92%	2 791	3 611	-820	77%	-35	69%	81	102	83	56	68	98	53	20 014	110%	80
26 - Oddělení rehabilitace	22 459	19 582	2 877	115%	3 139	2 605	534	120%	8	109%	137	131	134	0	5	135	153	14 838	100%	0
27 - Klinika tělovýchovného lékařství a kardiiovaskulární rehabilitace	14 679	12 929	1 750	114%	1 912	1 673	239	114%	9	116%	64	125	79	0	0	82	101	9 052	100%	0
28 - Ústav lékařské genetiky	3 671	4 624	-953	79%	538	542	-4	99%	-2	89%	15	12	20	0	0	26	25	3 513	137%	42
29 - Oddělení plastické a estetické chirurgie	8 684	9 030	-346	96%	1 084	1 123	-39	97%	1	105%	10	24	26	2	2	39	57	6 690	105%	16
30 - Oddělení geriatrické	1 373	1 546	-173	89%	172	206	-34	83%	1	112%	7	19	1	0	0	6	4	1 234	116%	8
31 - Traumatologická klinika	9 995	11 166	-1 171	90%	1 516	1 675	-159	91%	-8	86%	54	68	56	0	0	77	78	9 407	114%	51
32 - Hemato-onkologická klinika	15 591	15 145	446	103%	2 117	2 076	41	102%	4	106%	96	91	91	0	1	75	100	10 690	100%	0
33 - Oddělení klinické biochemie	782	738	44	106%	100	57	43	175%	3	0%	1	8	10	0	0	0	0	4 667	100%	0
35 - Transfúzní oddělení	245	123	122	199%	41	18	23	228%	1	450%	1	1	3	0	0	2	2	90	100%	0
36 - Oddělení klinické logopedie	442	290	152	152%	65	43	22	151%	1	180%	2	5	4	0	0	4	3	240	100%	0
39 - Oddělení klinické psychologie	4 417	3 943	474	112%	586	491	95	119%	0	101%	33	31	19	0	0	20	23	2 655	100%	0
43 - Ústav farmakologie	190	182	8	104%	20	22	-2	91%	-0	67%	0	0	1	0	0	0	3	167	100%	0
45 - Sociální oddělení	1 068	957	111	112%	166	137	29	121%	0	110%	7	6	9	0	0	8	4	720	100%	0
50 - Kardiologická klinika	5 121	3 428	1 693	149%	632	392	240	161%	4	124%	28	37	37	0	0	20	23	2 842	100%	0
52 - Klinika infekčního lékařství	257	0	257	0%	44	0	44	0%	2	0%	7	1	0	0	0	2	5	0	0%	0
60 - Oddělení urgentního příjmu	37 038	34 950	2 088	106%	6 000	5 250	750	114%	12	107%	168	186	196	194	205	186	136	26 018	100%	0
Okčovací centrum	438	577	-139	76%	0	0	0	0%	0	0%	0	0	0	0	0	0	0	139	0%	7


Legenda:

Denní report počtu ambulantních vyšetření obsahuje všechny ambulantně ošetřená rodná čísla v daný den na konkrétní klinice.

Kumulativní počet ambulantních vyšetření od začátku roku je srovnáván se stejným obdobím referenčního roku. Ve stejné logice je srovnáván kumulativní počet posledních 30 dnů.

Ukazatel Pr7d23/Pr7d19: průměrný počet ambulantně vyšetřených pacientů za posledních 7 dní je srovnán se 7-denním průměrem referenčního roku 2019.

Ukazatel 'Referenční cíl' do konce roku: vyjadřuje počet ambulantně vyšetřených pacientů, který je nutno splnit do konce roku 2023 pro dosažení produkce referenčního roku 2019. Pokud byl vykázan v aktuálním roce do dne reportu vyšší objem péče, zůstává 'Referenční cíl' shodný s výkonností referenčního roku.

Referenční cíl se může lišit od 'produkčního cíle', který je uveden v měsíčním reportingu a reflektuje výsledky jednání hospodářských schůzek.

Ukazatel Týdenní navýšení: Navýšení týdenního počtu ambulantních vyšetření ve zbývajícím období do konce roku ke splnění 'Referenčního cíle'.

Poznámka:

07 - Klinika anesteziologie, resuscitace a intenzivní medicíny

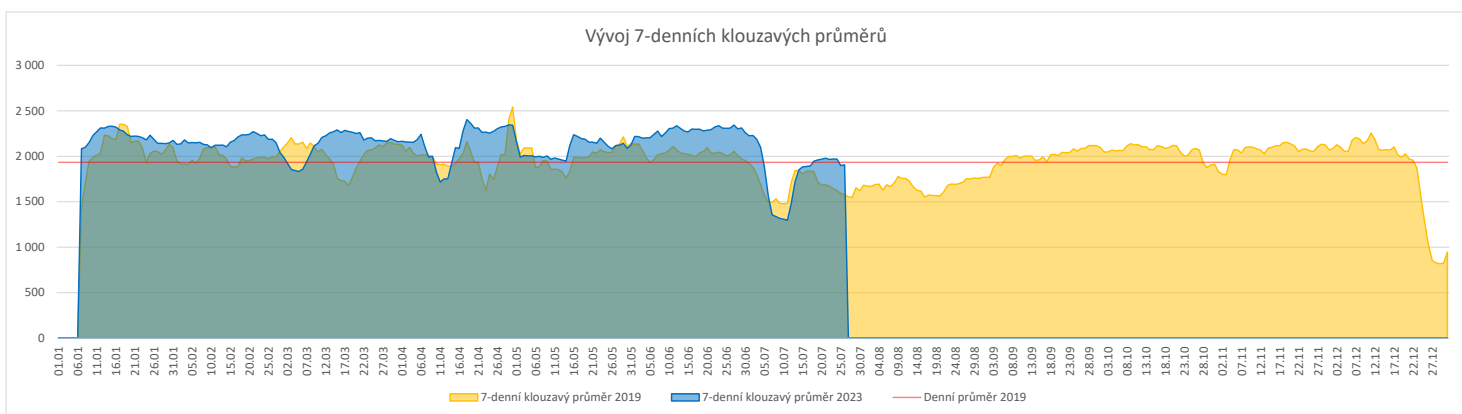
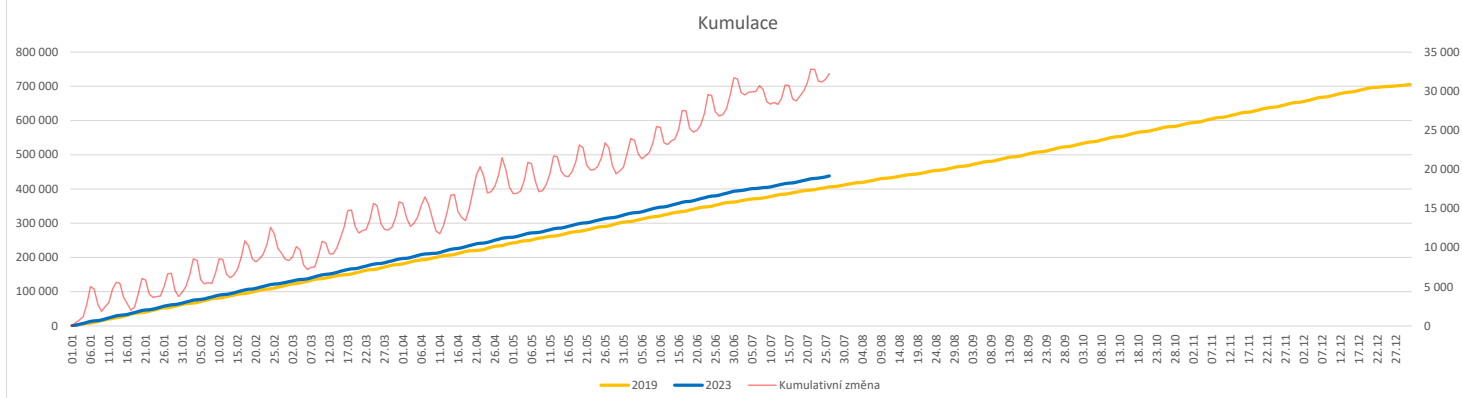
V počtech ambulantních vyšetření jsou v roce 2019 započítáni pacienti z kliniky 59 - Oddělení intenzivní péče chirurgických oborů

60 - Oddělení urgentního příjmu

V počtech ambulantních vyšetření nejsou započítány vyšetření na pracovištích Antigenní testy a Odběrové místo.

Vývoj počtu laboratorních výkonů evidovaných v OpenLIMS a žádanků evidovaných v LIMS (RČ/den/klinika) k datu 26.07.2023

	Od počátku roku				Období posledních 30 dnů				Posledních 7 dní do 26.07.2023							Referenční cíl do konce roku	Týdenní navýšení			
	2023	2019	2023/2019	%	2023	2019	2023/2019	%	Pr7d23/Pr7d19	St 26	Út 25	Po 24	Ne 23	So 22	Pa 21			Čt 20		
FNOL CELKEM	420 612	393 346	27 266	107%	56 550	52 020	4 530	109%	324	120%	2 526	2 255	1 588	641	1 379	2 204	2 309	299 696	83%	0
28 - Ústav lékařské genetiky	1 759	1 520	239	116%	252	164	88	154%	1	124%	4	10	9	0	0	12	12	834	100%	0
32 - Hemato-onkologická klinika	146 907	134 501	12 406	109%	20 101	17 764	2 337	113%	135	126%	945	783	850	255	257	712	781	100 334	100%	0
33 - Oddělení klinické biochemie	202 747	192 789	9 958	105%	26 577	25 768	809	103%	100	113%	1 199	1 114	278	276	1 010	1 032	1 091	142 732	100%	0
35 - Transfúzní oddělení	13 135	13 532	-397	97%	1 899	1 814	85	105%	-1	98%	42	39	68	59	37	67	71	10 226	104%	18
38 - Ústav soudního lékařství a medicinského práva	2 499	1 855	644	135%	418	412	6	101%	9	149%	53	2	2	0	0	102	40	1 548	100%	0
40 - Ústav mikrobiologie	53 565	49 149	4 416	109%	7 303	6 098	1 205	120%	58	131%	283	307	381	51	75	279	314	34 027	100%	0


Legenda:

Denní report obsahuje množství laboratorních výkonů ve vyjádření RČ/den/klinika evidovaných v systému OpenLIMS.

U klinik 28 a 40 jsou zdrojem obdržené žádanky ve vyjádření RČ/den/klinika evidovaných v systému LIMS.

Kumulativní počet laboratorních výkonů od začátku roku je srovnáván se stejným obdobím referenčního roku. Ve stejné logice je srovnáván kumulativní počet posledních 30 dnů.

Ukazatel Pr7d23/Pr7d19: průměrný počet laboratorních výkonů za posledních 7 dní je srovnán se 7-denním průměrem referenčního roku 2019.

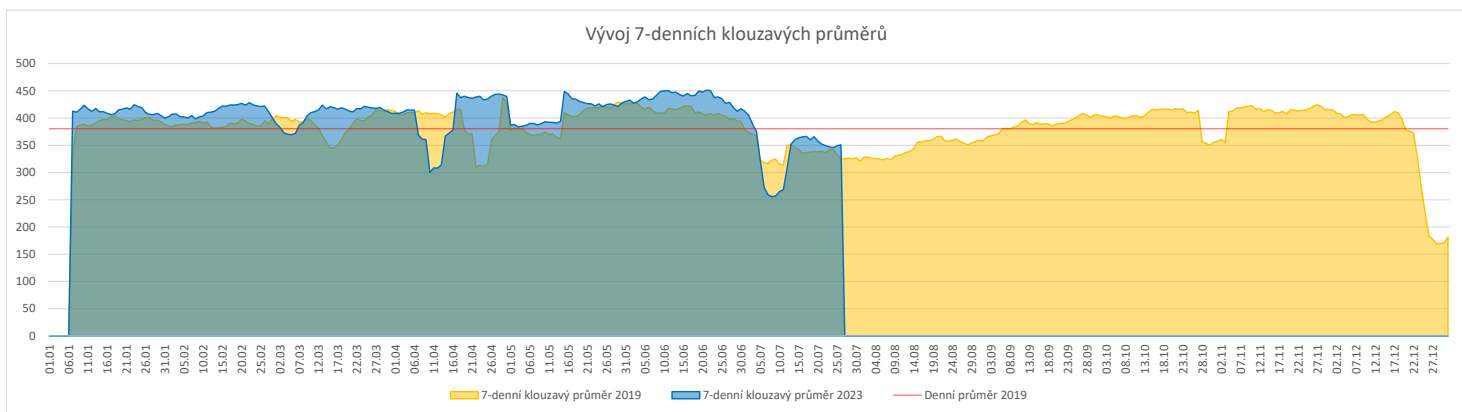
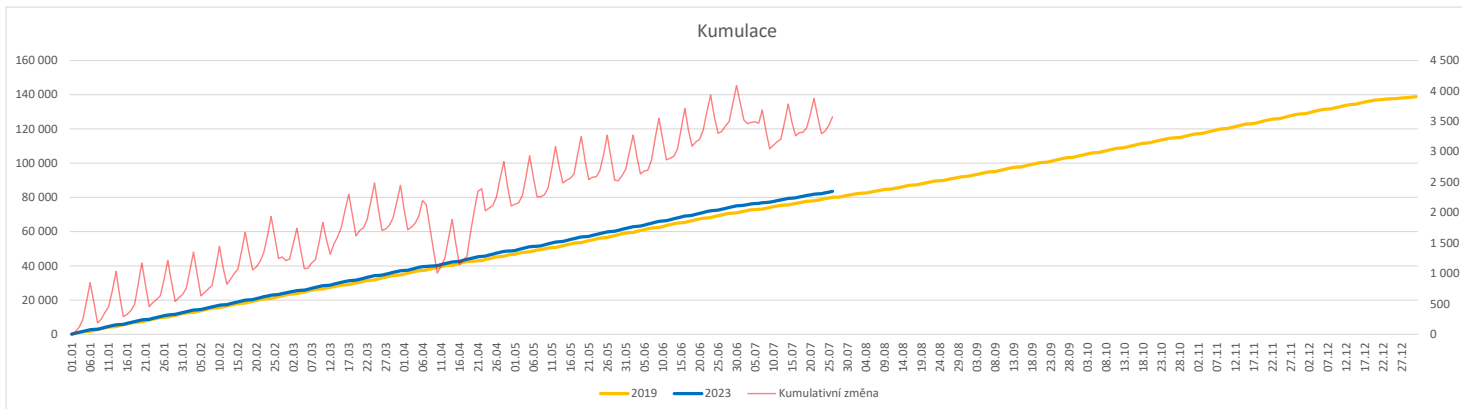
Ukazatel 'Referenční cíl' do konce roku: vyjadřuje počet laboratorních výkonů, který je nutno splnit do konce roku 2023 pro dosažení produkce referenčního roku 2019. Pokud byl vykázan v aktuálním roce do dne reportu vyšší objem péče, zůstává 'Referenční cíl' shodný s výkonností referenčního roku.

Referenční cíl se může lišit od 'produkčního cíle', který je uveden v měsíčním reportingu a reflektuje výsledky jednání hospodářských schůzek.

Ukazatel Týdenní navýšení: Navýšení týdenního počtu laboratorních výkonů ve zbývajícím období do konce roku ke splnění 'Referenčního cíle'.

Vývoj počtu RDG vyšetření (RČ/den/klinika) k datu 26.07.2023

	Od počátku roku				Období posledních 30 dnů				Posledních 7 dní do 26.07.2023							Referenční cíl do konce roku	Týdenní navýšení			
	2023	2019	2023/2019	105%	2023	2019	2023/2019	103%	Pr7d23/Pr7d19	St 26	Út 25	Po 24	Ne 23	So 22	Pa 21			Čt 20		
FNOL CELKEM	83 627	79 998	3 629	105%	11 022	10 752	270	103%	26	108%	473	448	484	139	143	403	366	58 875	100%	0
22 - Klinika nukleární medicíny	5 613	6 032	-419	93%	671	827	-156	81%	-2	90%	34	32	37	0	0	19	26	4 664	110%	19
34 - Radiologická klinika	78 014	73 966	4 048	105%	10 351	9 925	426	104%	28	109%	439	416	447	139	143	384	340	54 630	100%	0


Legenda:

Denní report obsahuje množství RDG výkonů ve vyjádření RČ/den/klinika.

Kumulativní počet RDG výkonů od začátku roku je srovnáván se stejným obdobím referenčního roku. Ve stejné logice je srovnáván kumulativní počet posledních 30 dní.

Ukazatel Pr7d23/Pr7d19: průměrný počet RDG výkonů za posledních 7 dní je srovnán se 7-denním průměrem referenčního roku 2019.

Ukazatel 'Referenční cíl' do konce roku: vyjadřuje počet RDG výkonů, který je nutno splnit do konce roku 2023 pro dosažení produkce referenčního roku 2019. Pokud byl vykázán v aktuálním roce do dne reportu vyšší objem péče, zůstává 'Referenční cíl' shodný s výkonností referenčního roku.

Referenční cíl se může lišit od 'produkčního cíle', který je uveden v měsíčním reportingu a reflektuje výsledky jednání hospodářských schůzek.

Ukazatel Týdenní navýšení: Navýšení týdenního počtu RDG výkonů ve zbývajícím období do konce roku ke splnění 'Referenčního cíle'.

Poznámka:

34 - Radiologická klinika

V počtech RDG vyšetření nejsou započítána mamografická vyšetření.

Využití operačních sálů dětské kliniky dle operujících klinik k datu 26.07.2023

	Od počátku roku				Období posledních 30 dnů				Posledních 7 dní od do 26.07.2023							Referenční cíl do konce roku		Týdenní navýšení	
	2023	2019	2023/2019		2023	2019	2023/2019		Pr7d/Pr7d	St 26	Út 25	Po 24	Ne 23	So 22	Pa 21	Čt 20	700		100%
FNOL CELKEM	1 178	1 060	118	111%	70	44	26	159%	13	1400%	0	0	0	0	0	0	700	100%	0
04 - I. chirurgická klinika	182	204	-22	89%	11	7	4	157%	0	0%	0	0	0	0	0	0	159	116%	1
05 - II. chirurgická klinika - cévně-transplantační	3	10	-7	30%	0	0	0	0%	0	0%	0	0	0	0	0	0	16	178%	1
06 - Neurochirurgická klinika	0	0	0	0%	0	0	0	0%	0	0%	0	0	0	0	0	0	0	0%	0
08 - Porodnicko-gynekologická klinika	0	0	0	0%	0	0	0	0%	0	0%	0	0	0	0	0	0	0	0%	0
10 - Dětská klinika	267	212	55	126%	21	18	3	117%	-1	200%	0	0	0	0	0	0	141	100%	0
11 - Ortopedická klinika	62	21	41	295%	3	0	3	0%	0	0%	0	0	0	0	0	0	21	100%	0
12 - Urologická klinika	212	263	-51	81%	12	15	-3	80%	0	0%	0	0	0	0	0	0	221	130%	3
13 - Otolaryngologická klinika	328	230	98	143%	13	0	13	0%	0	0%	0	0	0	0	0	0	138	100%	0
14 - Oční klinika	49	41	8	120%	5	0	5	0%	0	0%	0	0	0	0	0	0	33	100%	0
25 - Klinika ústní, čelistní a obličejové chirurgie	1	4	-3	25%	0	1	-1	0%	0	0%	0	0	0	0	0	0	3	0%	1
29 - Oddělení plastické a estetické chirurgie	47	57	-10	82%	4	0	4	0%	0	0%	0	0	0	0	0	0	41	132%	1
31 - Traumatologická klinika	25	18	7	139%	1	3	-2	33%	0	0%	0	0	0	0	0	0	20	100%	0
47 - Centrální operační sály	2	0	2	0%	0	0	0	0%	0	0%	0	0	0	0	0	0	0	0%	0
50 - Kardiologická klinika	0	0	0	0%	0	0	0	0%	0	0%	0	0	0	0	0	0	0	0%	0

