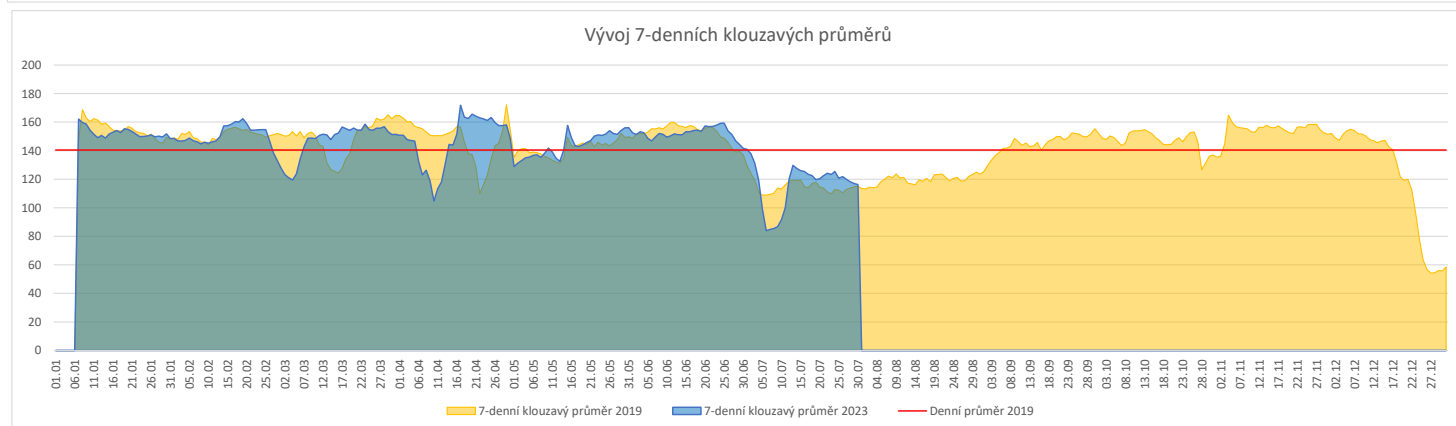
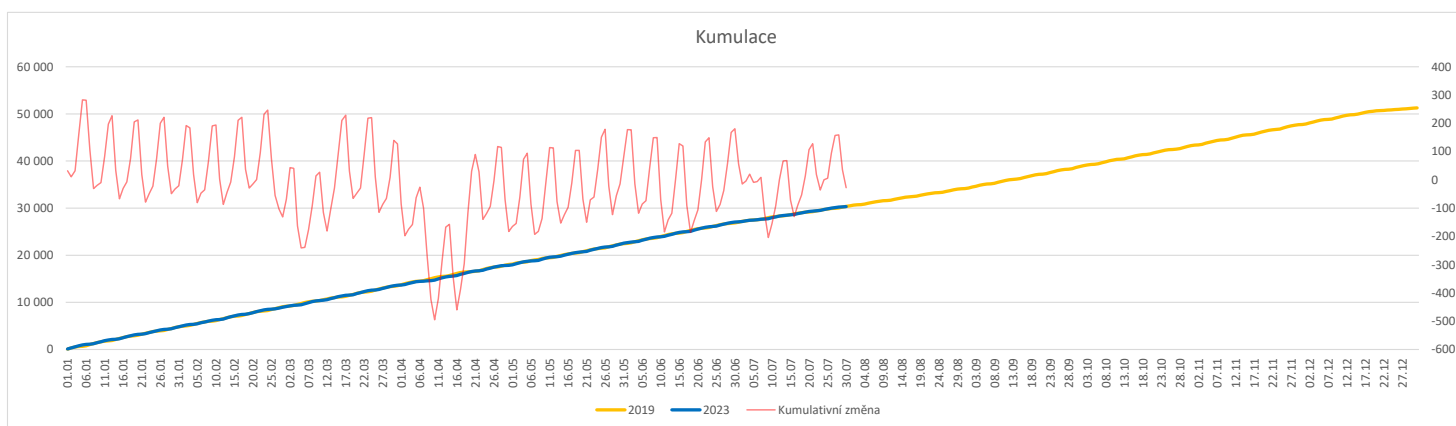


	Od počátku roku			Období posledních 30 dnů			Posledních 7 dní do 30.07.2023							Referenční cíl do konce roku	Týdenní navýšení		
	2023	2019	2023/2019	2023	2019	2023/2019	Pr7d23/Pr7d19	Ne 30	So 29	Pa 28	Čt 27	St 26	Út 25			Po 24	
FNOL CELKEM - bez překladů vč. COVID+ (kliniky níže vč. překladů)	30 328	30 356	-28 100%	3 388	3 584	-196 95%	1 101%	77	46	87	113	170	129	192	20 941	100%	2
Chirurgické obory	15 067	15 505	-438 97%	1 528	1 649	-121 93%	-6 90%	40	23	27	59	77	59	68	10 892	104%	20
04 - I. chirurgická klinika	2 320	2 379	-59 98%	216	228	-12 95%	-1 90%	6	3	4	10	9	6	7	1 620	104%	3
05 - II. chirurgická klinika - cévně-transplantační	1 039	1 026	13 101%	112	83	29 135%	-1 68%	3	0	1	4	2	5	2	709	100%	0
06 - Neurochirurgická klinika	1 078	1 025	53 105%	125	134	-9 93%	-0 97%	3	1	5	4	6	5	6	760	100%	0
08 - Porodnicko-gynekologická klinika	2 287	2 516	-229 91%	281	338	-57 83%	-1 87%	11	3	7	11	13	12	12	1 982	113%	11
10 - Dětská klinika (bez doprovodů)	2 757	2 750	7 100%	264	246	18 107%	1 112%	3	10	3	12	11	10	6	1 854	100%	0
11 - Ortopedická klinika	1 799	1 648	151 109%	145	113	32 128%	1 124%	5	0	1	5	8	5	7	1 107	100%	0
12 - Urologická klinika	1 109	1 244	-135 89%	121	165	-44 73%	-3 52%	5	1	2	3	4	2	8	1 010	115%	7
13 - Otolaryngologická klinika	787	867	-80 91%	76	99	-23 77%	0 110%	2	1	0	4	5	4	6	607	115%	4
14 - Oční klinika	632	564	68 112%	44	56	-12 79%	-1 78%	1	0	1	1	7	2	2	324	100%	0
25 - Klinika ústní, čelistní a obličejové chirurgie	636	695	-59 92%	79	81	-2 98%	0 106%	1	1	0	2	5	3	5	566	112%	3
31 - Traumatologická klinika	1 160	1 395	-235 83%	163	186	-23 88%	-2 72%	2	4	5	2	6	6	8	1 195	124%	11
50 - Kardiochirurgická klinika	415	438	-23 95%	29	40	-11 73%	0 111%	0	0	2	4	4	6	5	339	107%	2
Interní a komplementární obory	15 261	14 851	410 103%	1 860	1 935	-75 96%	7 112%	37	23	60	54	93	70	124	10 459	104%	0
01 - I. interní klinika - kardiologická	3 334	3 142	192 106%	440	404	36 109%	4 132%	8	1	11	15	32	18	26	2 105	100%	0
02 - II. interní klinika gastroenterologie a geriatry	1 757	1 585	172 111%	195	199	-4 98%	-1 88%	7	3	11	5	4	7	5	1 220	100%	0
03 - III. interní klinika - nefrologická, revmatologická a endokrinologická	1 679	1 754	-75 96%	210	255	-45 82%	-1 93%	3	6	8	4	11	6	19	1 270	106%	4
07 - Klinika anesteziologie, resuscitace a intenzivní medicíny	951	1 026	-75 93%	116	129	-13 90%	-3 44%	1	0	3	6	0	3	3	860	110%	4
09 - Novorozenecké oddělení	1 287	1 473	-186 87%	214	260	-46 82%	-1 88%	5	3	6	5	12	5	14	1 251	117%	9
16 - Klinika plicních nemocí a tuberkulózy	1 868	1 968	-100 95%	157	167	-10 94%	3 151%	2	0	15	7	12	8	9	1 478	107%	5
17 - Neurologická klinika	1 652	1 622	30 102%	187	208	-21 90%	1 123%	5	5	0	7	11	4	11	1 190	100%	0
18 - Klinika psychiatrie	692	749	-57 92%	82	83	-1 99%	-1 79%	3	2	2	3	4	4	1	553	111%	3
20 - Klinika chorob kožních a pohlavních	467	414	53 113%	52	51	1 102%	0 109%	0	1	2	1	2	3	3	292	100%	0
21 - Onkologická klinika	1 512	1 270	242 119%	185	197	-12 94%	1 117%	4	1	8	8	6	10	17	1 001	100%	0
22 - Klinika nukleární medicíny	229	190	39 121%	36	0	36 0%	1 0%	0	0	0	1	0	1	6	135	100%	0
26 - Oddělení rehabilitace	573	529	44 108%	77	73	4 105%	0 113%	0	0	2	2	0	5	8	292	100%	0
30 - Oddělení geriatry	377	397	-20 95%	44	51	-7 86%	0 133%	1	0	2	2	0	2	1	278	108%	1
32 - Hemato-onkologická klinika	556	667	-111 83%	66	101	-35 65%	1 144%	0	1	0	2	3	2	5	563	125%	6
52 - Klinika infekčního lékařství	239	0	239 0%	42	0	42 0%	2 0%	2	0	3	2	1	3	2	0	0%	0


Legenda:

Denní report počtu pacientů přijatých k hospitalizaci čerpá z chorobopisů MEEDA.

Na úrovni kliniky obsahuje veškeré příjmy na lůžko dotčené kliniky, včetně hospitalizací přeložených z jiných klinik (ne však příjmy z jiných středisek v rámci dané kliniky).

Na úrovni FNOL celkem obsahuje pouze externí příjmy, vyloučeny jsou veškeré překlady v rámci FNOL.

Kumulativní počet pacientů přijatých k hospitalizaci od začátku roku je srovnáván se stejným obdobím referenčního roku. Ve stejné logice je srovnáván kumulativní počet posledních 30 dnů.

Ukazatel Pr7d23/Pr7d19: průměrný počet pacientů přijatých k hospitalizaci za posledních 7 dní aktuálního období je srovnán se 7-denním průměrem referenčního roku 2019.

Ukazatel 'Referenční cíl' do konce roku: vyjadřuje počet pacientů přijatých k hospitalizaci, který je nutno splnit do konce roku 2023 pro dosažení produkce referenčního roku 2019. Pokud byl vykázan v aktuálním roce do dne reportu vyšší objem péče, zůstává 'Referenční cíl' shodný s výkonností referenčního roku.

Referenční cíl se může lišit od 'produkčního cíle', který je uveden v měsíčním reportingu a reflektuje výsledky jednání hospodářských schůzek.

Ukazatel Týdenní navýšení: Navýšení týdenního počtu přijatých pacientů k hospitalizaci ve zbývajícím období do konce roku ke splnění 'Referenčního cíle'.

Poznámka:

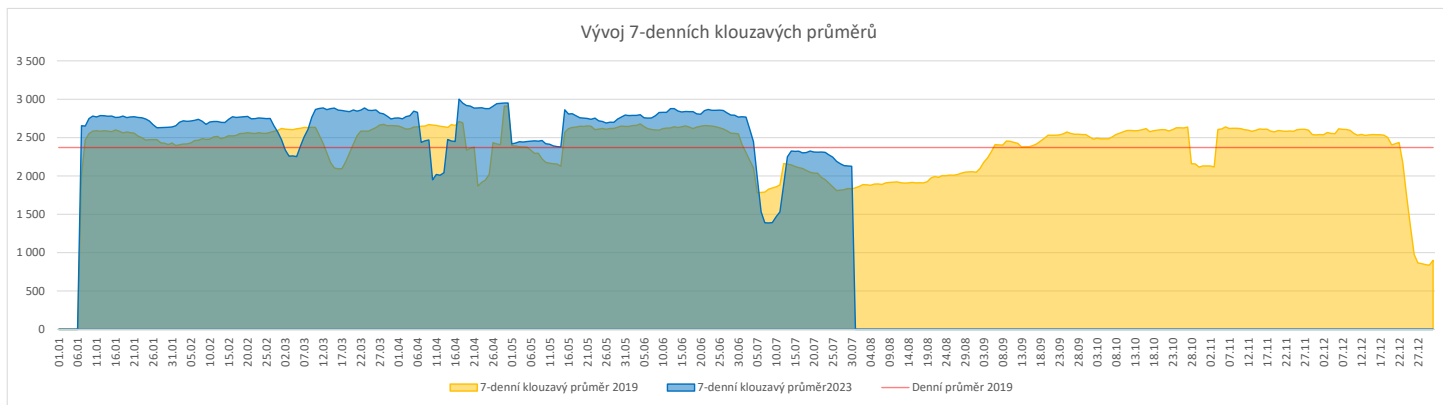
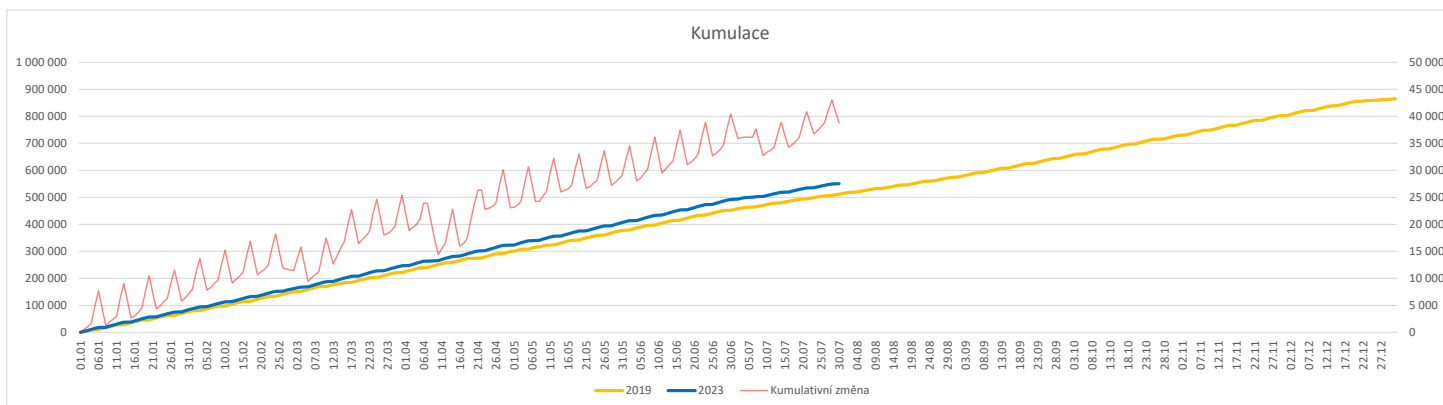
01 - I. interní klinika - kardiologická

V počtech přijatých pacientů nejsou započítány hodnoty covid+ oddělení Franze Josefa

07 - Klinika anesteziologie, resuscitace a intenzivní medicíny

V počtech přijatých pacientů jsou v roce 2019 započítáni pacienti z kliniky 59 - Oddělení intenzivní péče chirurgických oborů

	Od počátku roku				Období posledních 30 dnů				Posledních 7 dní do 30.07.2023							Referenční cíl do konce roku	Týdenní navýšení			
	2023	2019	2023/2019	108%	2023	2019	2023/2019	102%	Pr7d23/Pr7d19	Ne 30	So 29	Pa 28	Čt 27	St 26	Út 25			Po 24		
FNOL CELKEM	550 823	511 872	38 951	108%	61 138	60 188	950	102%	295	116%	465	485	2 413	2 748	2 762	2 986	3 018	353 161	100%	0
01 - I. interní klinika - kardiologická	16 903	17 285	-382	98%	1 448	1 666	-218	87%	-1	98%	5	8	58	71	53	88	72	12 188	103%	18
02 - II. interní klinika gastroenterologická a geriatrická	19 517	15 653	3 864	125%	2 303	2 037	266	113%	12	116%	6	2	114	135	108	118	104	11 004	100%	0
03 - III. interní klinika - nefrologická, revmatologická a endokrinologická	27 961	25 106	2 855	111%	2 880	3 039	-159	95%	25	131%	2	4	112	186	168	141	138	17 263	100%	0
04 - I. chirurgická klinika	14 999	14 311	688	105%	1 452	1 447	5	100%	21	151%	8	3	63	88	105	90	72	10 142	100%	0
05 - II. chirurgická klinika - cévně-transplantační	7 334	7 072	262	104%	826	791	35	104%	6	124%	0	0	34	51	41	48	41	4 793	100%	0
06 - Neurochirurgická klinika	7 388	6 302	1 086	117%	893	868	25	103%	6	119%	2	2	65	22	62	26	62	4 425	100%	0
07 - Klinika anesteziologie, resuscitace a intenzivní medicíny	18 874	17 816	1 058	106%	1 699	1 655	44	103%	4	107%	2	2	85	70	77	83	89	12 344	100%	0
08 - Porodnicko-gynekologická klinika	16 716	19 326	-2 610	86%	2 006	2 614	-608	77%	-17	80%	13	30	82	98	71	88	87	15 941	120%	119
09 - Novorozenecké oddělení	1 228	1 309	-81	94%	197	182	15	108%	0	100%	2	0	6	8	15	3	16	964	109%	4
10 - Dětská klinika	30 812	27 730	3 082	111%	2 948	2 661	287	111%	23	142%	33	38	92	92	99	97	94	19 035	100%	0
11 - Ortopedická klinika	25 274	21 202	4 072	119%	2 295	1 984	311	116%	21	131%	7	0	86	173	90	115	158	15 159	100%	0
12 - Urologická klinika	21 486	22 126	-640	97%	2 102	2 410	-308	87%	12	118%	0	1	93	91	111	116	124	15 749	104%	30
13 - Otolaryngologická klinika	29 149	22 097	7 052	132%	2 937	2 788	149	105%	14	119%	44	59	105	102	95	81	130	13 742	100%	0
14 - Oční klinika	26 483	23 865	2 618	111%	2 869	2 672	197	107%	17	119%	37	28	140	115	147	138	158	16 599	100%	0
15 - Oddělení alergologie a kl. imun.	15 325	14 482	843	106%	1 582	1 221	361	130%	16	149%	0	0	60	56	58	77	80	10 289	100%	0
16 - Klinika plicních nemocí a tuberkulózy	17 841	17 302	539	103%	1 825	1 892	-67	96%	32	159%	3	6	56	117	136	144	149	11 583	100%	0
17 - Neurologická klinika	12 916	14 185	-1 269	91%	1 386	1 599	-213	87%	12	126%	1	1	54	89	67	114	92	11 027	113%	58
18 - Klinika psychiatrie	11 269	9 694	1 575	116%	1 450	1 423	27	102%	2	104%	9	7	54	75	70	76	88	7 368	100%	0
19 - Klinika pracovního lékařství	9 193	11 649	-2 456	79%	954	1 054	-100	91%	10	135%	0	0	38	51	61	63	57	7 566	148%	112
20 - Klinika chorob kožních a pohlavních	24 910	22 471	2 439	111%	2 600	2 559	41	102%	1	101%	4	5	74	88	108	159	139	15 609	100%	0
21 - Onkologická klinika	43 055	34 754	8 301	124%	5 208	4 326	882	120%	57	145%	12	15	184	250	302	260	257	24 216	100%	0
22 - Klinika nukleární medicíny	1 717	1 806	-89	95%	181	68	113	266%	5	417%	0	0	16	11	2	14	7	1 537	106%	5
25 - Klinika ústní, čelistní a obličejové chirurgie	22 048	24 007	-1 959	92%	2 610	3 607	-997	72%	-35	70%	59	60	93	74	81	102	83	19 728	111%	90
26 - Oddělení rehabilitace	22 714	19 820	2 894	115%	2 735	2 559	176	107%	7	109%	1	10	114	130	137	131	134	14 600	100%	0
27 - Klinika tělovýchovného lékařství a kardiovaskulární rehabilitace	14 841	13 059	1 782	114%	1 634	1 499	135	109%	14	129%	0	0	64	98	64	125	79	8 922	100%	0
28 - Ústav lékařské genetiky	3 734	4 655	-921	80%	480	484	-4	99%	2	112%	0	0	32	31	15	12	20	3 450	136%	42
29 - Oddělení plastické a estetické chirurgie	8 724	9 089	-365	96%	865	992	-127	87%	-4	78%	1	1	17	21	10	24	26	6 650	106%	17
30 - Oddělení geriatric	1 378	1 566	-188	88%	151	189	-38	80%	-0	91%	0	0	3	2	7	19	1	1 229	118%	9
31 - Traumatologická klinika	10 138	11 321	-1 183	90%	1 395	1 585	-190	88%	-8	86%	2	1	88	52	54	68	56	9 264	115%	54
32 - Hemato-onkologická klinika	15 754	15 297	457	103%	1 778	1 891	-113	94%	6	111%	2	1	69	91	96	91	91	10 538	100%	0
33 - Oddělení klinické biochemie	794	751	43	106%	77	52	25	148%	3	238%	0	0	3	9	1	8	10	454	100%	0
35 - Transfúzní oddělení	247	125	122	198%	31	17	14	182%	0	175%	0	0	2	0	1	1	3	88	100%	0
36 - Oddělení klinické logopedie	445	291	154	153%	59	39	20	151%	1	140%	0	0	1	2	2	5	4	239	100%	0
39 - Oddělení klinické psychologie	4 503	4 000	503	113%	495	459	36	108%	4	122%	0	0	57	29	33	31	19	2 598	100%	0
43 - Ústav farmakologie	191	188	3	102%	19	27	-8	70%	-1	20%	0	0	1	0	0	0	1	161	100%	0
45 - Sociální oddělení	1 088	967	121	113%	149	119	30	125%	2	168%	0	0	18	2	7	6	9	710	100%	0
50 - Kardiochirurgická klinika	5 176	3 491	1 685	148%	516	387	129	133%	5	129%	2	3	23	27	28	37	37	2 779	100%	0
52 - Klinika infekčního lékařství	267	0	267	0%	51	0	51	0%	3	0%	0	0	2	8	7	1	0	0	0%	0
60 - Oddělení urgentního příjmu	37 731	35 657	2 074	106%	5 970	5 322	648	112%	13	108%	208	198	155	132	168	186	196	25 311	100%	0
Očkovací centrum	441	577	-136	76%	0	0	0	0%	0	0%	0	0	0	0	0	0	0	136	0%	7


Legenda:

Denní report počtu ambulantních vyšetření obsahuje všechny ambulantně ošetřené rodná čísla v daný den na konkrétní klinice.

Kumulativní počet ambulantních vyšetření od začátku roku je srovnáván se stejným obdobím referenčního roku. Ve stejné logice je srovnáván kumulativní počet posledních 30 dnů.

Ukazatel Pr7d23/Pr7d19: průměrný počet ambulantně vyšetřených pacientů za posledních 7 dní je srovnán se 7-denním průměrem referenčního roku 2019.

Ukazatel 'Referenční cíl' do konce roku: vyjadřuje počet ambulantně vyšetřených pacientů, který je nutno splnit do konce roku 2023 pro dosažení produkce referenčního roku 2019. Pokud byl vykázan v aktuálním roce do dne reportu vyšší objem péče, zůstává 'Referenční cíl' shodný s výkonností referenčního roku.

Referenční cíl se může lišit od 'produkčního cíle', který je uveden v měsíčním reportingu a reflektuje výsledky jednání hospodářských schůzek.

Ukazatel Týdenní navýšení: Navýšení týdenního počtu ambulantních vyšetření ve zbývajícím období do konce roku ke splnění 'Referenčního cíle'.

Poznámka:

07 - Klinika anesteziologie, resuscitace a intenzivní medicíny

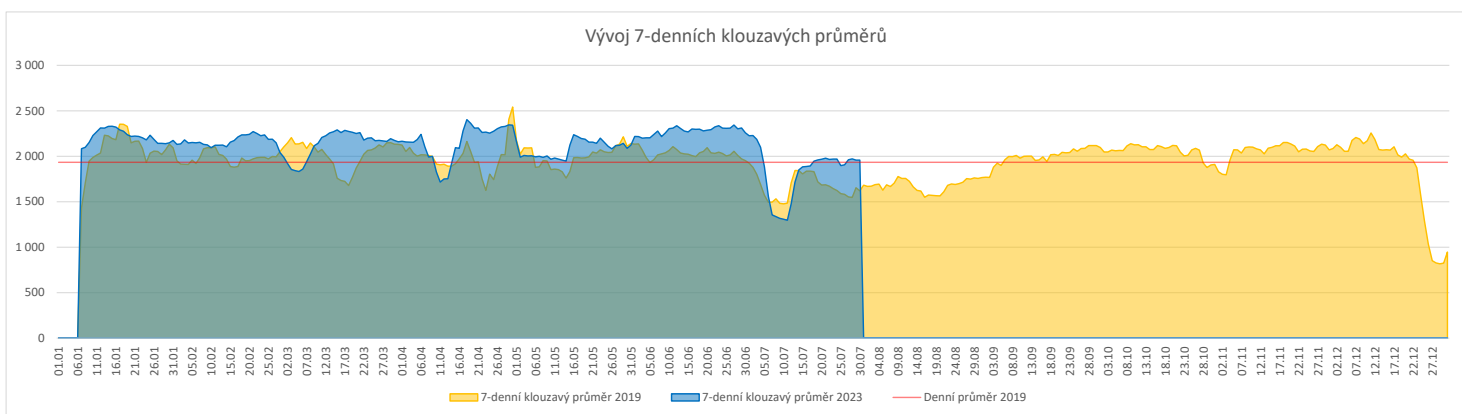
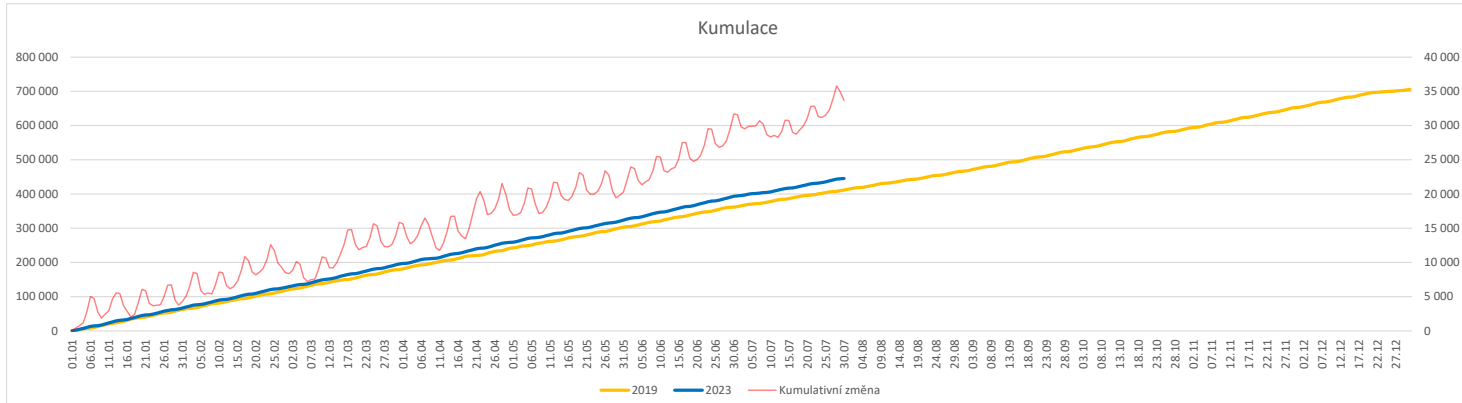
V počtech ambulantních vyšetření jsou v roce 2019 započítáni pacienti z kliniky 59 - Oddělení intenzivní péče chirurgických oborů

60 - Oddělení urgentního příjmu

V počtech ambulantních vyšetření nejsou započítány vyšetření na pracovištích Antigenní testy a Odběrové místo.

Vývoj počtu laboratorních výkonů evidovaných v OpenLIMS a žádanků evidovaných v LIMS (RČ/den/klinika) k datu 30.07.2023

	Od počátku roku			Období posledních 30 dnů				Posledních 7 dní do 30.07.2023							Referenční cíl do konce roku	Týdenní navýšení		
	2023	2019	2023/2019	2023	2019	2023/2019	Pr7d23/Pr7d19	Ne 30	So 29	Pa 28	Čt 27	St 26	Út 25	Po 24				
FNOL CELKEM	427 503	398 918	28 585 107%	53 080	49 293	3 787 108%	340	121%	642	1 281	2 262	2 706	2 526	2 255	1 588	293 997	83%	0
28 - Ústav lékařské genetiky	1 787	1 535	252 116%	231	152	79 152%	3	155%	0	0	12	16	4	10	9	819	100%	0
32 - Hemato-onkologická klinika	148 828	136 971	11 857 109%	18 076	17 578	498 103%	35	106%	240	246	651	784	945	783	850	97 864	100%	0
33 - Oddělení klinické biochemie	206 645	195 046	11 599 106%	25 841	23 677	2 164 109%	229	133%	288	888	1 226	1 496	1 199	1 114	278	140 475	100%	0
35 - Transfúzní oddělení	13 410	13 704	-294 98%	1 882	1 715	167 110%	8	115%	62	68	71	74	42	39	68	9 951	103%	14
38 - Ústav soudního lékařství a medicínského práva	2 529	1 867	662 135%	437	300	137 146%	-8	60%	0	0	30	0	53	2	2	1 536	100%	0
40 - Ústav mikrobiologie	54 304	49 795	4 509 109%	6 613	5 871	742 113%	59	132%	52	79	272	336	283	307	381	33 381	100%	0


Legenda:

Denní report obsahuje množství laboratorních výkonů ve vyjádření RČ/den/klinika evidovaných v systému OpenLIMS.

U klinik 28 a 40 jsou zdrojem obdržené žádanky ve vyjádření RČ/den/klinika evidovaných v systému LIMS.

Kumulativní počet laboratorních výkonů od začátku roku je srovnáván se stejným obdobím referenčního roku. Ve stejné logice je srovnáván kumulativní počet posledních 30 dnů.

Ukazatel Pr7d23/Pr7d19: průměrný počet laboratorních výkonů za posledních 7 dní je srovnán se 7-denním průměrem referenčního roku 2019.

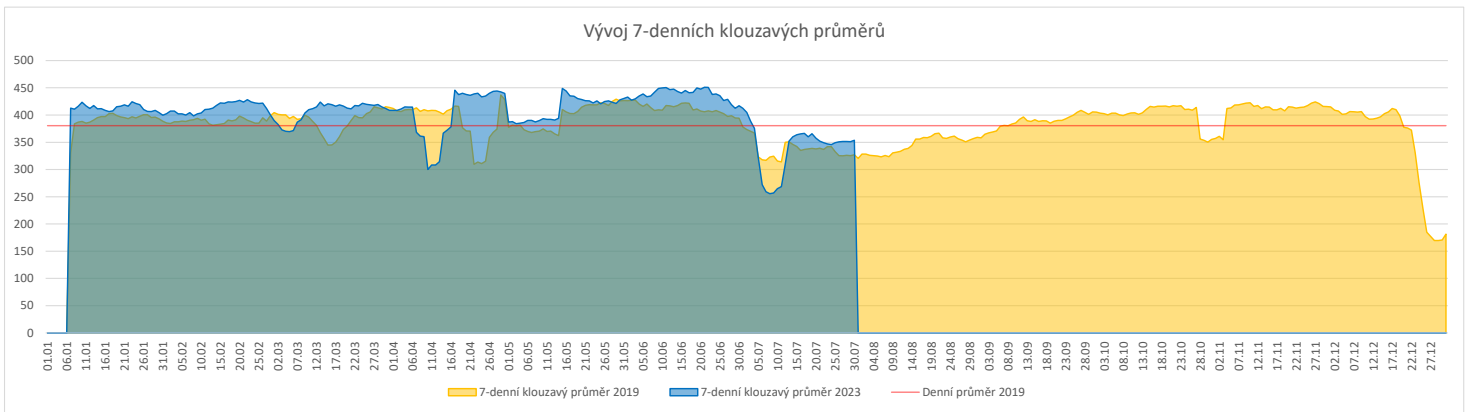
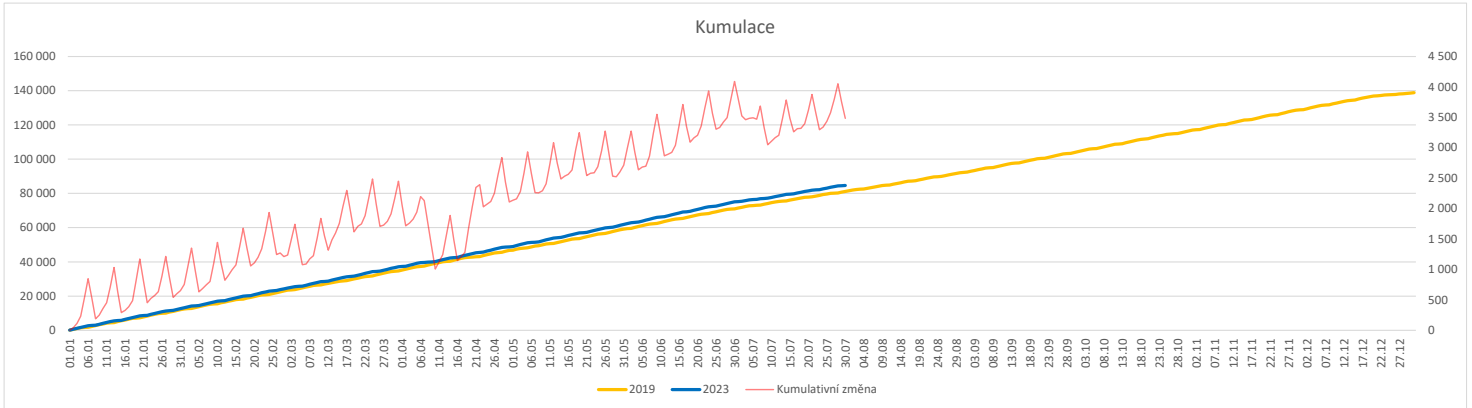
Ukazatel 'Referenční cíl' do konce roku: vyjadřuje počet laboratorních výkonů, který je nutno splnit do konce roku 2023 pro dosažení produkce referenčního roku 2019. Pokud byl vykázan v aktuálním roce do dne reportu vyšší objem péče, zůstává 'Referenční cíl' shodný s výkonností referenčního roku.

Referenční cíl se může lišit od 'produkčního cíle', který je uveden v měsíčním reportingu a reflektuje výsledky jednání hospodářských schůzek.

Ukazatel Týdenní navýšení: Navýšení týdenního počtu laboratorních výkonů ve zbývajícím období do konce roku ke splnění 'Referenčního cíle'.

Vývoj počtu RDG vyšetření (RČ/den/klinika) k datu 30.07.2023

	Od počátku roku			Období posledních 30 dnů			Posledních 7 dní do 30.07.2023							Referenční cíl do konce roku	Týdenní navýšení	
	2023	2019	2023/2019	2023	2019	2023/2019	Pr7d23/Pr7d19	Ne 30	So 29	Pa 28	Čt 27	St 26	Út 25			Po 24
FNOL CELKEM	84 697	81 157	3 540 104%	10 031	10 335	-304 97%	27 108%	156	141	404	369	473	448	484	57 716 100%	0
22 - Klinika nukleární medicíny	5 673	6 102	-429 93%	577	773	-196 75%	0 101%	0	0	37	23	34	32	37	4 604 110%	20
34 - Radiologická klinika	79 024	75 055	3 969 105%	9 454	9 562	-108 99%	27 109%	156	141	367	346	439	416	447	53 541 100%	0


Legenda:

Denní report obsahuje množství RDG výkonů ve vyjádření RČ/den/klinika.

Kumulativní počet RDG výkonů od začátku roku je srovnáván se stejným obdobím referenčního roku. Ve stejné logice je srovnáván kumulativní počet posledních 30 dní.

Ukazatel Pr7d23/Pr7d19: průměrný počet RDG výkonů za posledních 7 dní je srovnán se 7-denním průměrem referenčního roku 2019.

Ukazatel 'Referenční cíl' do konce roku: vyjadřuje počet RDG výkonů, který je nutno splnit do konce roku 2023 pro dosažení produkce referenčního roku 2019. Pokud byl vykázan v aktuálním roce do dne reportu vyšší objem péče, zůstává 'Referenční cíl' shodný s výkonností referenčního roku.

Referenční cíl se může lišit od 'produkčního cíle', který je uveden v měsíčním reportingu a reflektuje výsledky jednání hospodářských schůzek.

Ukazatel Týdenní navýšení: Navýšení týdenního počtu RDG výkonů ve zbývajícím období do konce roku ke splnění 'Referenčního cíle'.

Poznámka:

34 - Radiologická klinika

V počtech RDG vyšetření nejsou započítána mamografická vyšetření.

Využití operačních sálů dětské kliniky dle operujících klinik k datu 30.07.2023

	Od počátku roku				Období posledních 30 dnů				Posledních 7 dní od do 30.07.2023								Referenční cíl do konce roku	Týdenní navýšení	
	2023	2019	2023/2019		2023	2019	2023/2019		Pr7d/Pr7d	Ne 30	So 29	Pa 28	Čt 27	St 26	Út 25	Po 24			
FNOL CELKEM	1 178	1 060	118	111%	37	26	11	142%	-8	0%	0	0	0	0	0	0	467	100%	0
04 - I. chirurgická klinika	182	204	-22	89%	7	1	6	700%	0	0%	0	0	0	0	0	0	118	123%	1
05 - II. chirurgická klinika - cévně-transplantační	3	10	-7	30%	0	0	0	0%	0	0%	0	0	0	0	0	0	14	200%	1
06 - Neurochirurgická klinika	0	0	0	0%	0	0	0	0%	0	0%	0	0	0	0	0	0	0	0%	0
08 - Porodnicko-gynekologická klinika	0	0	0	0%	0	0	0	0%	0	0%	0	0	0	0	0	0	0	0%	0
10 - Dětská klinika	229	211	18	109%	14	13	1	108%	-1	0%	0	0	0	0	0	0	104	100%	0
11 - Ortopedická klinika	62	21	41	295%	0	0	0	0%	0	0%	0	0	0	0	0	0	33	100%	0
12 - Urologická klinika	250	264	-14	95%	4	9	-5	44%	0	0%	0	0	0	0	0	0	132	112%	1
13 - Otolaryngologická klinika	328	230	98	143%	7	0	7	0%	0	0%	0	0	0	0	0	0	42	100%	0
14 - Oční klinika	49	41	8	120%	5	0	5	0%	0	0%	0	0	0	0	0	0	28	100%	0
25 - Klinika ústní, čelistní a obličejové chirurgie	1	4	-3	25%	0	0	0	0%	0	0%	0	0	0	0	0	0	3	0%	1
29 - Oddělení plastické a estetické chirurgie	47	57	-10	82%	0	0	0	0%	0	0%	0	0	0	0	0	0	27	159%	1
31 - Traumatologická klinika	25	18	7	139%	0	3	-3	0%	0	0%	0	0	0	0	0	0	22	100%	0
47 - Centrální operační sály	2	0	2	0%	0	0	0	0%	0	0%	0	0	0	0	0	0	0	0%	0
50 - Kardiologická klinika	0	0	0	0%	0	0	0	0%	0	0%	0	0	0	0	0	0	0	0%	0

