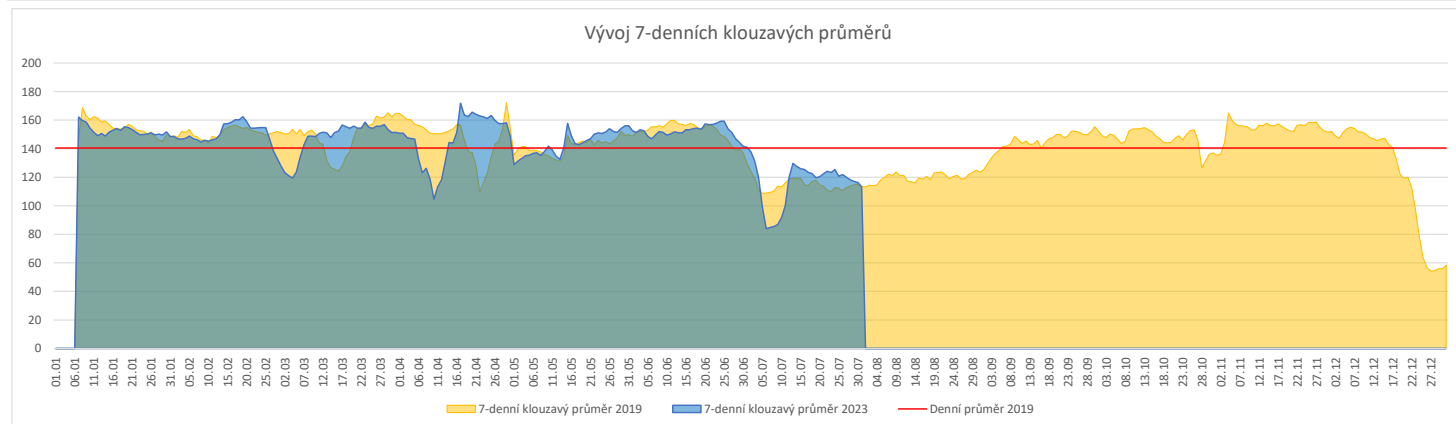
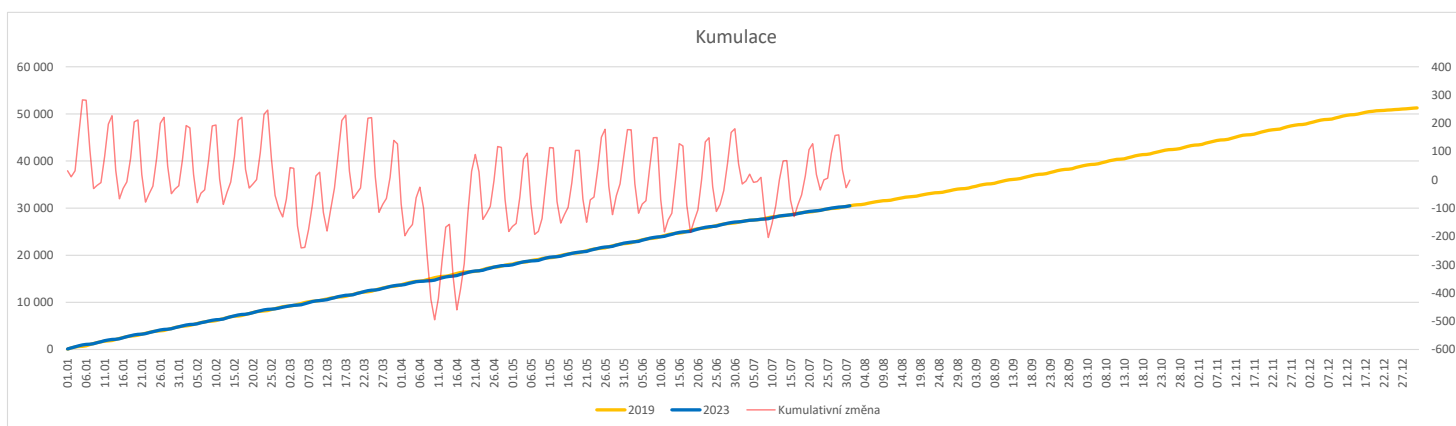


	Od počátku roku			Období posledních 30 dnů			Posledních 7 dní do 31.07.2023							Referenční cíl do konce roku	Týdenní navýšení		
	2023	2019	2023/2019	2023	2019	2023/2019	Pr7d23/Pr7d19	Po 31	Ne 30	So 29	Pa 28	Čt 27	St 26			Út 25	
FNOL CELKEM - bez překladů vč. COVID+ (kliniky níže vč. překladů)	30 499	30 500	-1 100%	3 466	3 648	-182 95%	-0 100%	171	77	46	87	113	170	129	20 770	100%	1
Chirurgické obory	15 142	15 580	-438 97%	1 567	1 678	-111 93%	-5 91%	75	40	23	27	59	77	59	10 817	104%	20
04 - I. chirurgická klinika	2 327	2 388	-61 97%	217	228	-11 95%	-0 96%	7	6	3	4	10	9	6	1 613	104%	3
05 - II. chirurgická klinika - cévně-transplantační	1 042	1 033	9 101%	113	85	28 133%	-1 64%	3	3	0	1	4	2	5	702	100%	0
06 - Neurochirurgická klinika	1 088	1 031	57 106%	133	136	-3 98%	1 117%	10	3	1	5	4	6	5	754	100%	0
08 - Porodnicko-gynekologická klinika	2 300	2 527	-227 91%	283	343	-60 83%	-1 92%	13	11	3	7	11	13	12	1 969	113%	11
10 - Dětská klinika (bez doprovodů)	2 766	2 759	7 100%	265	245	20 108%	1 118%	9	3	10	3	12	11	10	1 845	100%	0
11 - Ortopedická klinika	1 804	1 655	149 109%	148	116	32 128%	0 112%	5	5	0	1	5	8	5	1 100	100%	0
12 - Urologická klinika	1 117	1 247	-130 90%	125	164	-39 76%	-3 56%	8	5	1	2	3	4	2	1 002	115%	6
13 - Otolaryngologická klinika	792	873	-81 91%	81	103	-22 79%	0 105%	5	2	1	0	4	5	4	602	116%	4
14 - Oční klinika	633	567	66 112%	45	59	-14 76%	-0 81%	1	1	0	1	1	7	2	321	100%	0
25 - Klinika ústní, čelistní a obličejové chirurgie	639	700	-61 91%	80	84	-4 95%	-1 75%	3	1	1	0	2	5	3	563	112%	3
31 - Traumatologická klinika	1 170	1 405	-235 83%	169	191	-22 88%	-2 70%	10	2	4	5	2	6	6	1 185	125%	11
50 - Kardiochirurgická klinika	420	439	-19 96%	31	41	-10 76%	1 124%	5	0	0	2	4	4	6	334	106%	1
Interní a komplementární obory	15 357	14 920	437 103%	1 899	1 970	-71 96%	5 108%	96	37	23	60	54	93	70	10 390	104%	0
01 - I. interní klinika - kardiologická	3 359	3 160	199 106%	448	410	38 109%	4 133%	25	8	1	11	15	32	18	2 087	100%	0
02 - II. interní klinika gastroenterologie a geriatry	1 762	1 592	170 111%	192	197	-5 97%	-1 89%	5	7	3	11	5	4	7	1 213	100%	0
03 - III. interní klinika - nefrologická, revmatologická a endokrinologická	1 692	1 758	-66 96%	221	256	-35 86%	-0 96%	13	3	6	8	4	11	6	1 257	106%	3
07 - Klinika anesteziologie, resuscitace a intenzivní medicíny	953	1 029	-76 93%	112	129	-17 87%	-2 48%	2	1	0	3	6	0	3	858	110%	4
09 - Novorozenecké oddělení	1 297	1 483	-186 87%	214	267	-53 80%	-2 81%	10	5	3	6	5	12	5	1 241	118%	9
16 - Klinika plicních nemocí a tuberkulózy	1 874	1 980	-106 95%	159	178	-19 89%	1 119%	6	2	0	15	7	12	8	1 472	108%	5
17 - Neurologická klinika	1 662	1 629	33 102%	192	213	-21 90%	1 120%	10	5	5	0	7	11	4	1 183	100%	0
18 - Klinika psychiatrie	696	752	-56 93%	82	86	-4 95%	0 110%	4	3	2	2	3	4	4	549	111%	3
20 - Klinika chorob kožních a pohlavních	469	417	52 112%	54	52	2 104%	-0 85%	2	0	1	2	1	2	3	289	100%	0
21 - Onkologická klinika	1 525	1 274	251 120%	195	201	-6 97%	1 122%	13	4	1	8	8	6	10	997	100%	0
22 - Klinika nukleární medicíny	229	190	39 121%	34	0	34 0%	0 0%	0	0	0	0	1	0	1	135	100%	0
26 - Oddělení rehabilitace	580	530	50 109%	78	74	4 105%	0 107%	7	0	0	2	2	0	5	291	100%	0
30 - Oddělení geriatry	379	398	-19 95%	42	52	-10 81%	1 180%	2	1	0	2	2	0	2	276	107%	1
32 - Hemato-onkologická klinika	557	669	-112 83%	65	101	-36 64%	0 129%	1	0	1	0	2	3	2	562	125%	6
52 - Klinika infekčního lékařství	241	0	241 0%	42	0	42 0%	2 0%	2	2	0	3	2	1	3	0	0%	0


Legenda:

Denní report počtu pacientů přijatých k hospitalizaci čerpá z chorobopisů MEDEA.

Na úrovni kliniky obsahuje veškeré příjmy na lůžko dotčené kliniky, včetně hospitalizací přeložených z jiných klinik (ne však příjmy z jiných středisek v rámci dané kliniky).

Na úrovni FNOL celkem obsahuje pouze externí příjmy, vyloučeny jsou veškeré překlady v rámci FNOL.

Kumulativní počet pacientů přijatých k hospitalizaci od začátku roku je srovnáván se stejným obdobím referenčního roku. Ve stejné logice je srovnáván kumulativní počet posledních 30 dnů.

Ukazatel Pr7d23/Pr7d19: průměrný počet pacientů přijatých k hospitalizaci za posledních 7 dní aktuálního období je srovnáván se 7-denním průměrem referenčního roku 2019.

Ukazatel 'Referenční cíl' do konce roku: vyjadřuje počet pacientů přijatých k hospitalizaci, který je nutno splnit do konce roku 2023 pro dosažení produkce referenčního roku 2019. Pokud byl vykázan v aktuálním roce do dne reportu vyšší objem péče, zůstává 'Referenční cíl' shodný s výkonností referenčního roku.

Referenční cíl se může lišit od 'produkčního cíle', který je uveden v měsíčním reportingu a reflektuje výsledky jednání hospodářských schůzek.

Ukazatel Týdenní navýšení: Navýšení týdenního počtu přijatých pacientů k hospitalizaci ve zbývajícím období do konce roku ke splnění 'Referenčního cíle'.

Poznámka:

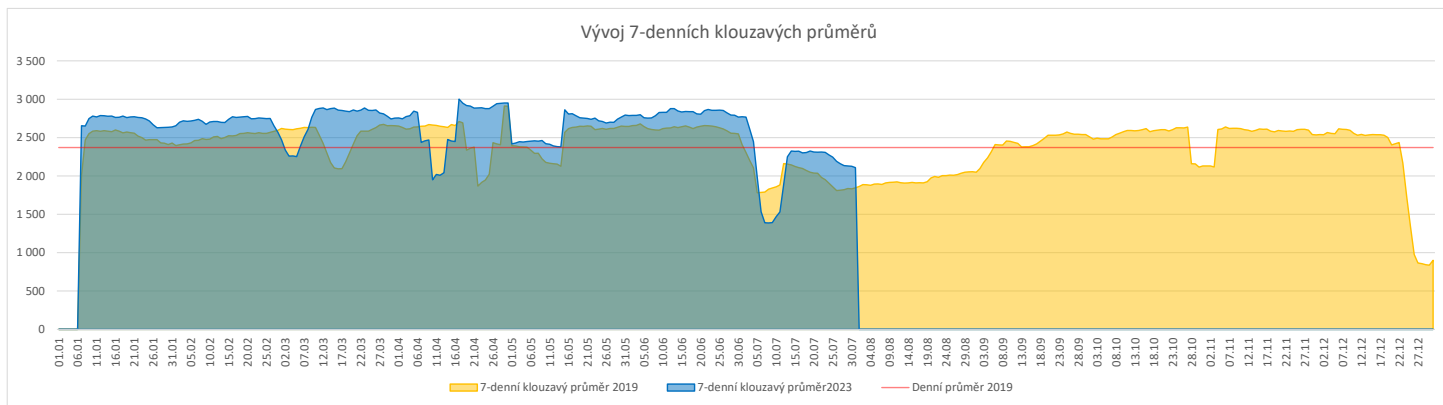
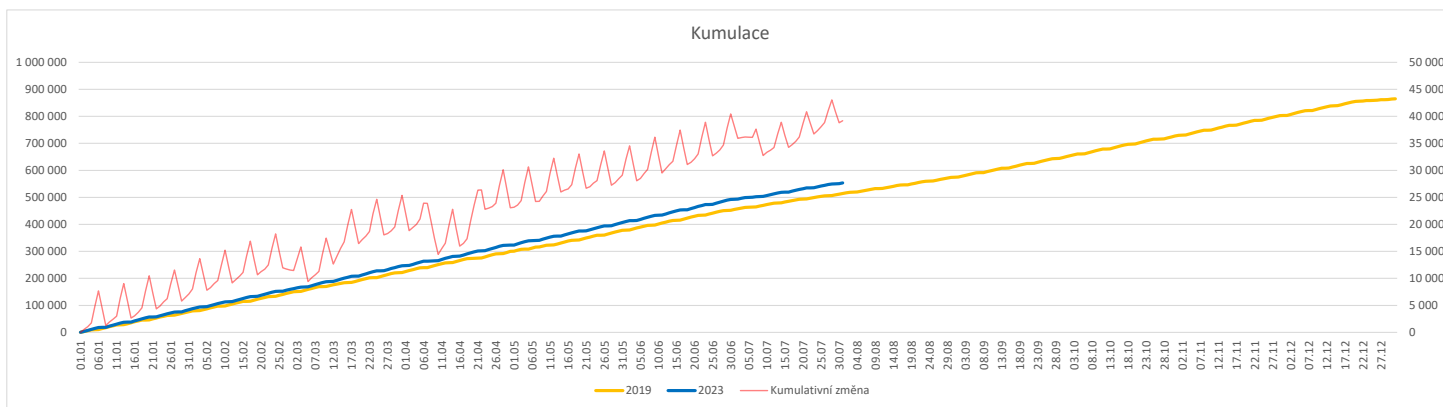
01 - I. interní klinika - kardiologická

V počtech přijatých pacientů nejsou započítány hodnoty covid+ oddělení Franze Josefa

07 - Klinika anesteziologie, resuscitace a intenzivní medicíny

V počtech přijatých pacientů jsou v roce 2019 započítáni pacienti z kliniky 59 - Oddělení intenzivní péče chirurgických oborů

	Od počátku roku				Období posledních 30 dnů				Posledních 7 dní do 31.07.2023							Referenční cíl do konce roku	Týdenní navýšení			
	2023	2019	2023/2019	108%	2023	2019	2023/2019	108%	Pr7d23/Pr7d19	Po 31	Ne 30	So 29	Pa 28	Čt 27	St 26			Út 25		
FNOL CELKEM	553 723	514 400	39 323	108%	60 955	62 219	-1 264	98%	264	114%	2 900	465	485	2 413	2 748	2 762	2 986	350 633	100%	0
01 - I. interní klinika - kardiologická	16 959	17 343	-384	98%	1 414	1 720	-306	82%	1	102%	56	5	8	58	71	53	88	12 132	103%	18
02 - II. interní klinika gastroenterologická a geriatrická	19 636	15 737	3 899	125%	2 282	2 117	165	108%	20	131%	119	6	2	114	135	108	118	10 920	100%	0
03 - III. interní klinika - nefrologická, revmatologická a endokrinologická	28 126	25 260	2 866	111%	2 903	3 188	-285	91%	19	120%	165	2	4	112	186	168	141	17 109	100%	0
04 - I. chirurgická klinika	15 070	14 406	664	105%	1 451	1 530	-79	95%	14	130%	71	8	3	63	88	105	90	10 047	100%	0
05 - II. chirurgická klinika - cévně-transplantační	7 370	7 099	271	104%	825	818	7	101%	6	125%	36	0	0	34	51	41	48	4 766	100%	0
06 - Neurochirurgická klinika	7 456	6 332	1 124	118%	916	894	22	102%	7	124%	68	2	2	65	22	62	26	4 395	100%	0
07 - Klinika anesteziologie, resuscitace a intenzivní medicíny	18 960	17 915	1 045	106%	1 694	1 751	-57	97%	0	101%	86	2	2	85	70	77	83	12 245	100%	0
08 - Porodnicko-gynekologická klinika	16 813	19 432	-2 619	87%	2 003	2 711	-708	74%	-17	80%	97	13	30	82	98	71	88	15 844	120%	120
09 - Novorozenecké oddělení	1 234	1 317	-83	94%	200	189	11	106%	-1	82%	6	2	0	6	8	15	3	958	109%	4
10 - Dětská klinika	30 919	27 807	3 112	111%	2 864	2 689	175	107%	24	144%	107	33	38	92	92	99	97	18 958	100%	0
11 - Ortopedická klinika	25 405	21 314	4 091	119%	2 261	2 094	167	108%	17	125%	131	7	0	86	173	90	115	15 047	100%	0
12 - Urologická klinika	21 626	22 206	-580	97%	2 123	2 487	-364	85%	13	119%	140	0	1	93	91	111	116	15 609	104%	27
13 - Otolaryngologická klinika	29 234	22 204	7 030	132%	2 881	2 829	52	102%	3	103%	85	44	59	105	102	95	81	13 635	100%	0
14 - Oční klinika	26 658	23 979	2 679	111%	2 892	2 748	144	105%	21	123%	175	37	28	140	115	147	138	16 485	100%	0
15 - Oddělení alergologie a kl. imun.	15 402	14 544	858	106%	1 629	1 283	346	127%	12	136%	77	0	0	60	56	58	77	10 227	100%	0
16 - Klinika plicních nemocí a tuberkulózy	17 959	17 380	579	103%	1 826	1 964	-138	93%	26	147%	118	3	6	56	117	136	144	11 505	100%	0
17 - Neurologická klinika	12 989	14 280	-1 291	91%	1 402	1 691	-289	83%	3	105%	73	1	1	54	89	67	114	10 954	113%	59
18 - Klinika psychiatrie	11 333	9 753	1 580	116%	1 446	1 478	-32	98%	1	102%	64	9	7	54	75	70	76	7 309	100%	0
19 - Klinika pracovního lékařství	9 238	11 694	-2 456	79%	924	1 099	-175	84%	8	128%	45	0	0	38	51	61	63	7 521	148%	112
20 - Klinika chorob kožních a pohlavních	25 037	22 593	2 444	111%	2 593	2 670	-77	97%	-5	94%	127	4	5	74	88	108	159	15 487	111%	91
21 - Onkologická klinika	43 316	34 963	8 353	124%	5 211	4 533	678	115%	54	142%	261	12	15	184	250	302	260	24 007	100%	0
22 - Klinika nukleární medicíny	1 727	1 810	-83	95%	185	72	113	257%	6	379%	10	0	0	16	11	2	14	1 527	106%	4
25 - Klinika ústní, čelistní a obličejové chirurgie	22 116	24 112	-1 996	92%	2 555	3 655	-1 100	70%	-32	70%	68	59	60	93	74	81	102	19 660	111%	91
26 - Oddělení rehabilitace	22 837	19 943	2 894	115%	2 712	2 679	33	101%	8	110%	123	1	10	114	130	137	131	14 477	100%	0
27 - Klinika tělovýchovného lékařství a kardiovaskulární rehabilitace	14 939	13 111	1 828	114%	1 647	1 551	96	106%	20	144%	98	0	0	64	98	64	125	8 870	100%	0
28 - Ústav lékařské genetiky	3 765	4 688	-923	80%	482	517	-35	93%	1	107%	31	0	0	32	31	15	12	3 419	137%	42
29 - Oddělení plastické a estetické chirurgie	8 736	9 124	-388	96%	813	1 022	-209	80%	-7	64%	12	1	1	17	21	10	24	6 638	106%	18
30 - Oddělení geriatric	1 398	1 575	-177	89%	164	198	-34	83%	2	138%	20	0	0	3	2	7	19	1 209	117%	9
31 - Traumatologická klinika	10 195	11 353	-1 158	90%	1 365	1 617	-252	84%	1	103%	57	2	1	88	52	54	68	9 207	114%	53
32 - Hemato-onkologická klinika	15 819	15 396	423	103%	1 776	1 989	-213	89%	2	104%	65	2	1	69	91	96	91	10 439	100%	0
33 - Oddělení klinické biochemie	804	761	43	106%	82	62	20	132%	1	135%	10	0	0	3	9	1	8	444	100%	0
35 - Transfúzní oddělení	247	126	121	196%	30	18	12	167%	0	100%	0	0	0	2	0	1	1	87	100%	0
36 - Oddělení klinické logopedie	449	291	158	154%	61	39	22	156%	1	233%	4	0	0	1	2	2	5	239	100%	0
39 - Oddělení klinické psychologie	4 532	4 026	506	113%	505	485	20	104%	7	137%	29	0	0	57	29	33	31	2 572	100%	0
43 - Ústav farmakologie	192	189	3	102%	18	28	-10	64%	-1	20%	1	0	0	1	0	0	0	160	100%	0
45 - Sociální oddělení	1 093	978	115	112%	146	130	16	112%	1	136%	5	0	0	18	2	7	6	699	100%	0
50 - Kardiologická klinika	5 214	3 503	1 711	149%	524	399	125	131%	6	135%	38	2	3	23	27	28	37	2 767	100%	0
52 - Klinika infekčního lékařství	269	0	269	0%	52	0	52	0%	3	0%	2	0	0	2	8	7	1	0	0%	0
60 - Oddělení urgentního příjmu	37 951	35 811	2 140	106%	6 018	5 271	747	114%	18	114%	220	208	198	155	132	168	186	25 157	100%	0
Očkovací centrum	441	577	-136	76%	0	0	0	0%	0	0%	0	0	0	0	0	0	0	136	0%	7


Legenda:

Denní report počtu ambulantních vyšetření obsahuje všechny ambulantně ošetřená rodná čísla v daný den na konkrétní klinice.

Kumulativní počet ambulantních vyšetření od začátku roku je srovnáván se stejným obdobím referenčního roku. Ve stejné logice je srovnáván kumulativní počet posledních 30 dnů.

Ukazatel Pr7d23/Pr7d19: průměrný počet ambulantně vyšetřených pacientů za posledních 7 dní je srovnán se 7-denním průměrem referenčního roku 2019.

Ukazatel 'Referenční cíl' do konce roku: vyjadřuje počet ambulantně vyšetřených pacientů, který je nutno splnit do konce roku 2023 pro dosažení produkce referenčního roku 2019. Pokud byl vykázan v aktuálním roce do dne reportu vyšší objem péče, zůstává 'Referenční cíl' shodný s výkonností referenčního roku.

Referenční cíl se může lišit od 'produkčního cíle', který je uveden v měsíčním reportingu a reflektuje výsledky jednání hospodářských schůzek.

Ukazatel Týdenní navýšení: Navýšení týdenního počtu ambulantních vyšetření ve zbývajícím období do konce roku ke splnění 'Referenčního cíle'.

Poznámka:

07 - Klinika anesteziologie, resuscitace a intenzivní medicíny

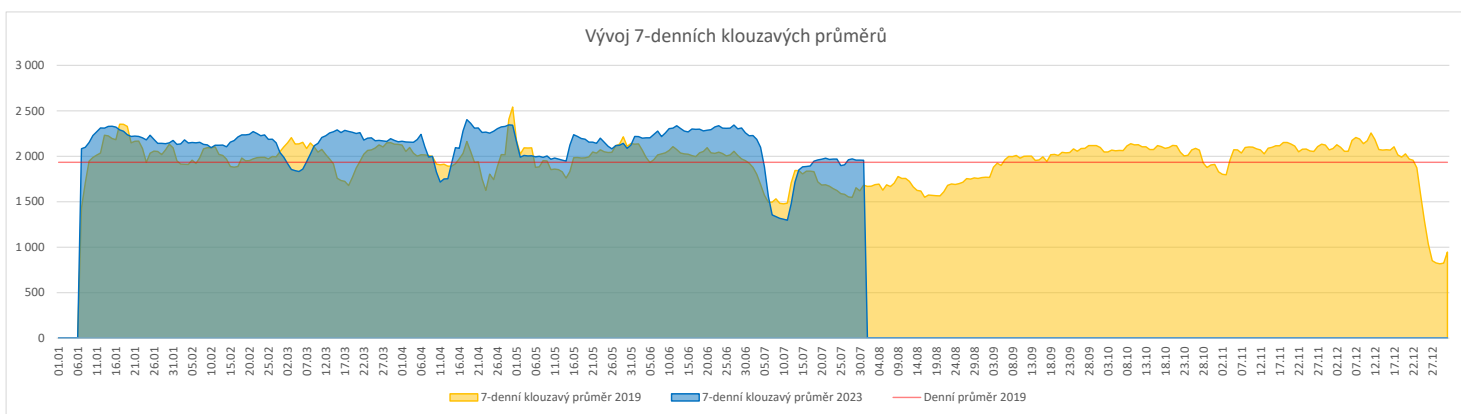
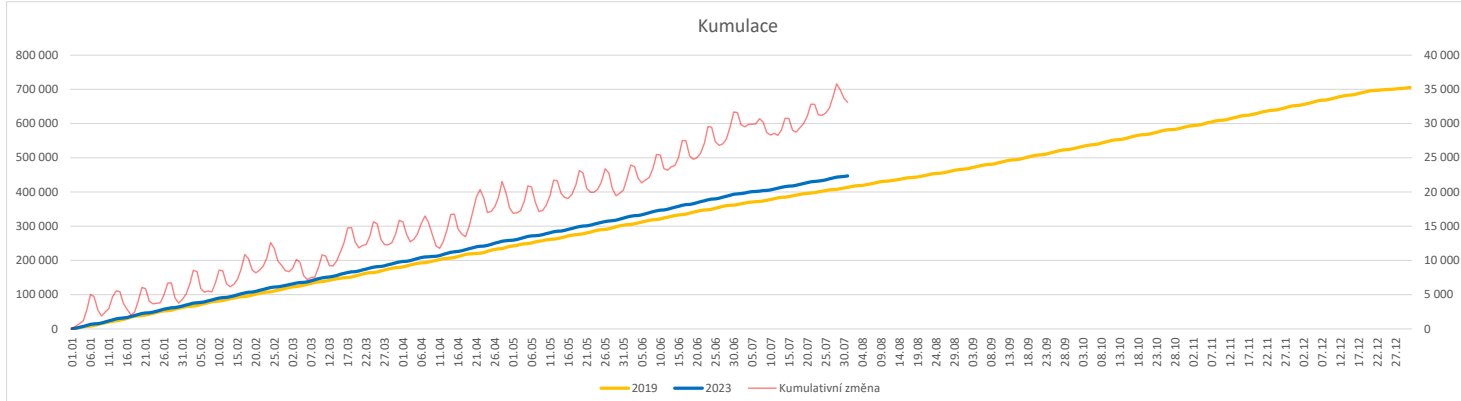
V počtech ambulantních vyšetření jsou v roce 2019 započítáni pacienti z kliniky 59 - Oddělení intenzivní péče chirurgických oborů

60 - Oddělení urgentního příjmu

V počtech ambulantních vyšetření nejsou započítány vyšetření na pracovištích Antigenní testy a Odběrové místo.

Vývoj počtu laboratorních výkonů evidovaných v OpenLIMS a žádanků evidovaných v LIMS (RČ/den/klinika) k datu 31.07.2023

	Od počátku roku			Období posledních 30 dnů			Posledních 7 dní do 31.07.2023							Referenční cíl do konce roku	Týdenní navýšení		
	2023	2019	2023/2019	2023	2019	2023/2019	Pr7d23/Pr7d19	Po 31	Ne 30	So 29	Pa 28	Čt 27	St 26			Út 25	
FNOL CELKEM	429 080	401 106	27 974 107%	52 033	50 924	1 109 102%	274 116%	1 577	642	1 281	2 262	2 706	2 526	2 255	291 798	83%	0
28 - Ústav lékařské genetiky	1 801	1 543	258 117%	239	160	79 149%	3 165%	14	0	0	12	16	4	10	811	100%	0
32 - Hemato-onkologická klinika	149 702	137 701	12 001 109%	18 189	18 089	100 101%	28 104%	874	240	246	651	784	945	783	97 134	100%	0
33 - Oddělení klinické biochemie	206 922	196 225	10 697 105%	24 629	24 604	25 100%	178 124%	277	288	888	1 226	1 496	1 199	1 114	139 296	100%	0
35 - Transfúzní oddělení	13 482	13 769	-287 98%	1 878	1 736	142 108%	7 113%	72	62	68	71	74	42	39	9 879	103%	14
38 - Ústav soudního lékařství a medicinského práva	2 529	1 870	659 135%	433	303	130 143%	-9 58%	0	0	0	30	0	53	2	1 533	100%	0
40 - Ústav mikrobiologie	54 644	49 998	4 646 109%	6 665	6 032	633 110%	54 129%	340	52	79	272	336	283	307	33 178	100%	0


Legenda:

Denní report obsahuje množství laboratorních výkonů ve vyjádření RČ/den/klinika evidovaných v systému OpenLIMS.

U klinik 28 a 40 jsou zdrojem obdržené žádanky ve vyjádření RČ/den/klinika evidovaných v systému LIMS.

Kumulativní počet laboratorních výkonů od začátku roku je srovnáván se stejným obdobím referenčního roku. Ve stejné logice je srovnáván kumulativní počet posledních 30 dnů.

Ukazatel Pr7d23/Pr7d19: průměrný počet laboratorních výkonů za posledních 7 dní je srovnán se 7-denním průměrem referenčního roku 2019.

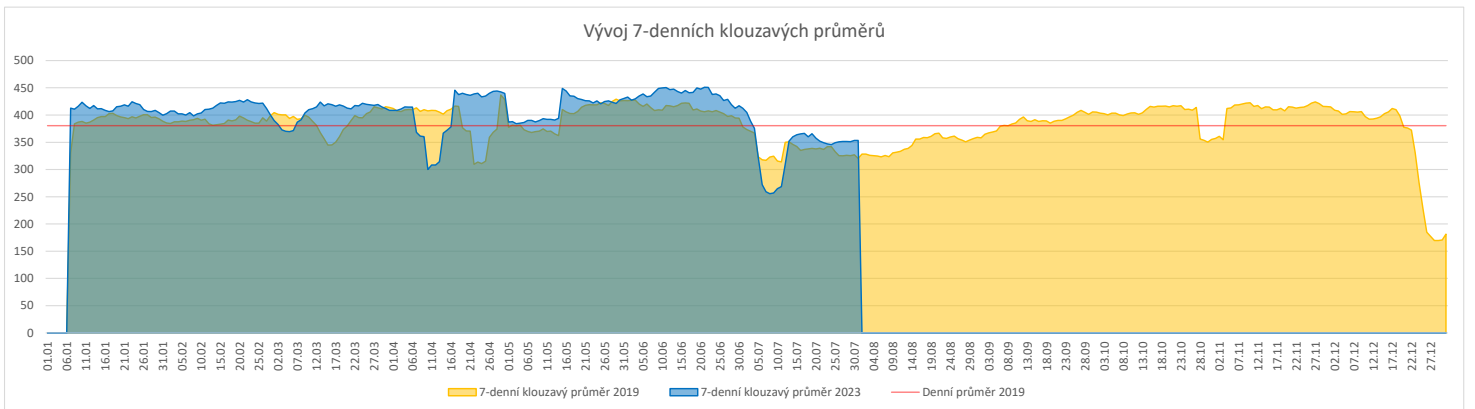
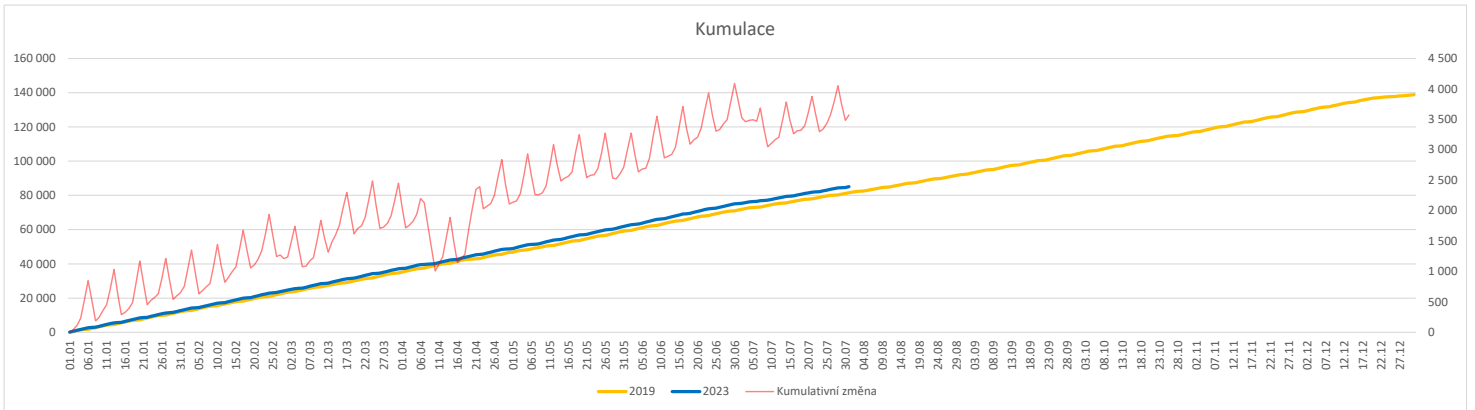
Ukazatel 'Referenční cíl' do konce roku: vyjadřuje počet laboratorních výkonů, který je nutno splnit do konce roku 2023 pro dosažení produkce referenčního roku 2019. Pokud byl vykázan v aktuálním roce do dne reportu vyšší objem péče, zůstává 'Referenční cíl' shodný s výkonností referenčního roku.

Referenční cíl se může lišit od 'produkčního cíle', který je uveden v měsíčním reportingu a reflektuje výsledky jednání hospodářských schůzek.

Ukazatel Týdenní navýšení: Navýšení týdenního počtu laboratorních výkonů ve zbývajícím období do konce roku ke splnění 'Referenčního cíle'.

Vývoj počtu RDG vyšetření (RČ/den/klinika) k datu 31.07.2023

	Od počátku roku			Období posledních 30 dnů				Posledních 7 dní do 31.07.2023							Referenční cíl do konce roku	Týdenní navýšení
	2023	2019	2023/2019	2023	2019	2023/2019	Pr7d23/Pr7d19	Po 31	Ne 30	So 29	Pa 28	Čt 27	St 26	Út 25		
FNOL CELKEM	85 179	81 553	3 626 104%	10 037	10 556	-519 95%	33 110%	483	156	141	403	369	473	448	57 320 100%	0
22 - Klinika nukleární medicíny	5 693	6 133	-440 93%	562	804	-242 70%	-1 94%	21	0	0	36	23	34	32	4 584 111%	20
34 - Radiologická klinika	79 486	75 420	4 066 105%	9 475	9 752	-277 97%	34 111%	462	156	141	367	346	439	416	53 176 100%	0


Legenda:

Denní report obsahuje množství RDG výkonů ve vyjádření RČ/den/klinika.

Kumulativní počet RDG výkonů od začátku roku je srovnáván se stejným obdobím referenčního roku. Ve stejné logice je srovnáván kumulativní počet posledních 30 dní.

Ukazatel Pr7d23/Pr7d19: průměrný počet RDG výkonů za posledních 7 dní je srovnán se 7-denním průměrem referenčního roku 2019.

Ukazatel 'Referenční cíl' do konce roku: vyjadřuje počet RDG výkonů, který je nutno splnit do konce roku 2023 pro dosažení produkce referenčního roku 2019. Pokud byl vykázan v aktuálním roce do dne reportu vyšší objem péče, zůstává 'Referenční cíl' shodný s výkonností referenčního roku.

Referenční cíl se může lišit od 'produkčního cíle', který je uveden v měsíčním reportingu a reflektuje výsledky jednání hospodářských schůzek.

Ukazatel Týdenní navýšení: Navýšení týdenního počtu RDG výkonů ve zbývajícím období do konce roku ke splnění 'Referenčního cíle'.

Poznámka:

34 - Radiologická klinika

V počtech RDG vyšetření nejsou započítána mamografická vyšetření.

Využití operačních sálů dětské kliniky dle operujících klinik k datu 31.07.2023

	Od počátku roku				Období posledních 30 dnů				Posledních 7 dní od do 31.07.2023							Referenční cíl do konce roku	Týdenní navýšení		
	2023	2019	2023/2019	%	2023	2019	2023/2019	%	Pr7d/Pr7d	Po 31	Ne 30	So 29	Pa 28	Čt 27	St 26			Út 25	
FNOL CELKEM	1 178	1 060	118	111%	26	26	0	100%	0	0%	0	0	0	0	0	0	467	100%	0
04 - I. chirurgická klinika	182	204	-22	89%	7	1	6	700%	0	0%	0	0	0	0	0	0	118	123%	1
05 - II. chirurgická klinika - cévně-transplantační	3	10	-7	30%	0	0	0	0%	0	0%	0	0	0	0	0	0	14	200%	1
06 - Neurochirurgická klinika	0	0	0	0%	0	0	0	0%	0	0%	0	0	0	0	0	0	0	0%	0
08 - Porodnicko-gynekologická klinika	0	0	0	0%	0	0	0	0%	0	0%	0	0	0	0	0	0	0	0%	0
10 - Dětská klinika	229	211	18	109%	10	13	-3	77%	0	0%	0	0	0	0	0	0	104	100%	0
11 - Ortopedická klinika	62	21	41	295%	0	0	0	0%	0	0%	0	0	0	0	0	0	33	100%	0
12 - Urologická klinika	250	264	-14	95%	4	9	-5	44%	0	0%	0	0	0	0	0	0	132	112%	1
13 - Otolaryngologická klinika	328	230	98	143%	0	0	0	0%	0	0%	0	0	0	0	0	0	42	100%	0
14 - Oční klinika	49	41	8	120%	5	0	5	0%	0	0%	0	0	0	0	0	0	28	100%	0
25 - Klinika ústní, čelistní a obličejové chirurgie	1	4	-3	25%	0	0	0	0%	0	0%	0	0	0	0	0	0	3	0%	1
29 - Oddělení plastické a estetické chirurgie	47	57	-10	82%	0	0	0	0%	0	0%	0	0	0	0	0	0	27	159%	1
31 - Traumatologická klinika	25	18	7	139%	0	3	-3	0%	0	0%	0	0	0	0	0	0	22	100%	0
47 - Centrální operační sály	2	0	2	0%	0	0	0	0%	0	0%	0	0	0	0	0	0	0	0%	0
50 - Kardiologická klinika	0	0	0	0%	0	0	0	0%	0	0%	0	0	0	0	0	0	0	0%	0

