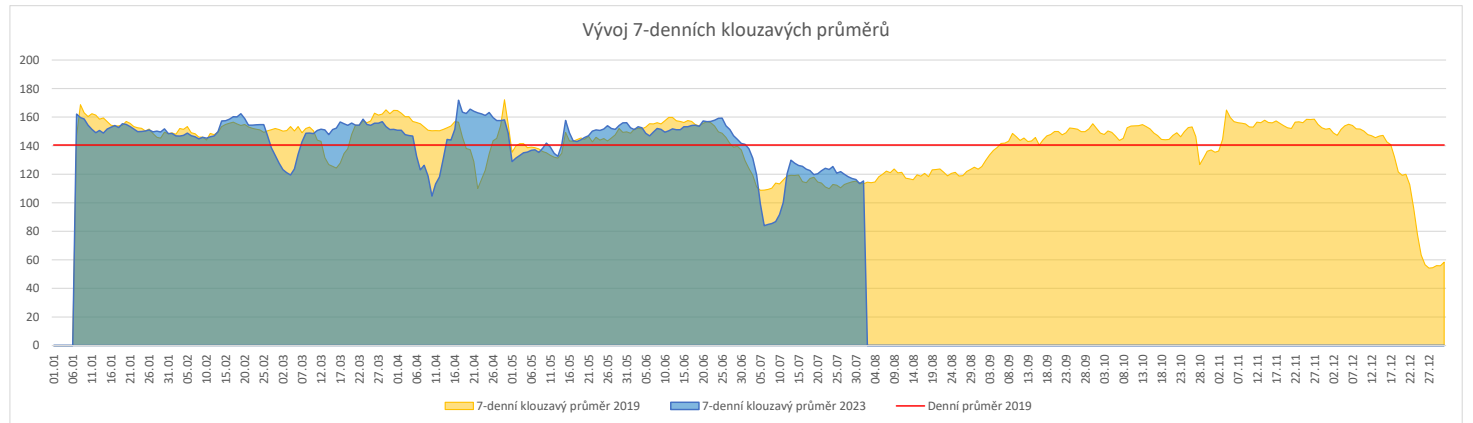
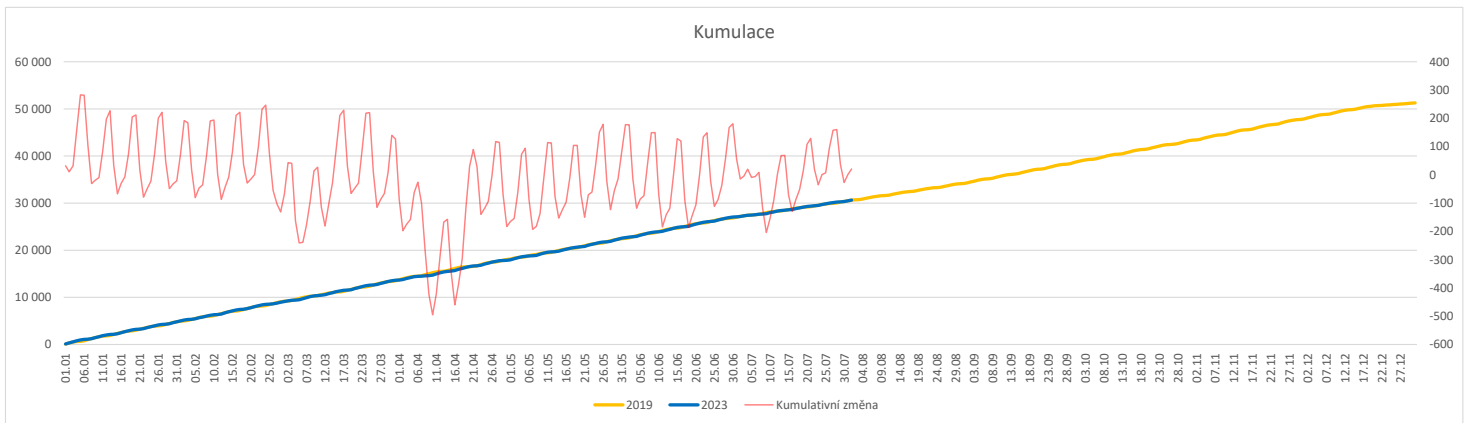


Vývoj počtu pacientů přijatých k hospitalizaci (RČ/den/klinika) k datu 01.08.2023

	Od počátku roku			Období posledních 30 dnů			Posledních 7 dní do 01.08.2023							Referenční cíl do konce roku	Týdenní navýšení		
	2023	2019	2023/2019	2023	2019	2023/2019	Pr7d23/Pr7d19	Út 1	Po 31	Ne 30	So 29	Pa 28	Čt 27			St 26	
FNOL CELKEM - bez překladů vč. COVID+ (kliniky níže vč. překladů)	30 643	30 622	21 100%	3 560	3 595	-35 99%	2 102%	142	172	77	46	87	113	170	20 647	100%	0
Chirurgické obory	15 218	15 646	-428 97%	1 620	1 658	-38 98%	-2 96%	75	76	40	23	27	59	77	10 741	104%	20
04 - I. chirurgická klinika	2 334	2 398	-64 97%	223	226	-3 99%	-0 98%	7	7	6	3	4	10	9	1 606	104%	3
05 - II. chirurgická klinika - cévně-transplantační	1 048	1 036	12 101%	119	81	38 147%	-1 66%	6	3	3	0	1	4	2	699	100%	0
06 - Neurochirurgická klinika	1 094	1 037	57 105%	135	134	1 101%	1 117%	6	10	3	1	5	4	6	748	100%	0
08 - Porodnicko-gynekologická klinika	2 311	2 539	-228 91%	286	339	-53 84%	-1 91%	11	13	11	3	7	11	13	1 958	113%	11
10 - Dětská klinika (bez doprovodů)	2 779	2 772	7 100%	274	247	27 111%	1 117%	12	10	3	10	3	12	11	1 832	100%	0
11 - Ortopedická klinika	1 813	1 656	157 109%	157	112	45 140%	2 157%	9	5	5	0	1	5	8	1 099	100%	0
12 - Urologická klinika	1 122	1 253	-131 90%	126	161	-35 78%	-3 61%	5	8	5	1	2	3	4	997	115%	6
13 - Otolaryngologická klinika	796	877	-81 91%	84	102	-18 82%	-0 95%	4	5	2	1	0	4	5	598	116%	4
14 - Oční klinika	636	568	68 112%	48	56	-8 86%	-0 88%	3	1	1	0	1	1	7	320	100%	0
25 - Klinika ústní, čelistní a obličejové chirurgie	644	702	-58 92%	83	83	0 100%	0 100%	5	3	1	1	0	2	5	558	112%	3
31 - Traumatologická klinika	1 178	1 415	-237 83%	173	189	-16 92%	-2 76%	8	10	2	4	5	2	6	1 177	125%	11
50 - Kardiochirurgická klinika	423	444	-21 95%	34	46	-12 74%	0 106%	3	5	0	0	2	4	4	331	107%	1
Interní a komplementární obory	15 425	14 976	449 103%	1 940	1 937	3 100%	4 108%	67	96	37	23	60	54	93	10 334	104%	0
01 - I. interní klinika - kardiologická	3 375	3 177	198 106%	459	411	48 112%	2 119%	16	25	8	1	11	15	32	2 070	100%	0
02 - II. interní klinika gastroenterologie a geriatry	1 769	1 595	174 111%	197	196	1 101%	-0 93%	7	5	7	3	11	5	4	2 100	100%	0
03 - III. interní klinika - nefrologická, revmatologická a endokrinologická	1 699	1 763	-64 96%	220	246	-26 89%	0 106%	6	13	3	6	8	4	11	1 250	105%	3
07 - Klinika anesteziologie, resuscitace a intenzivní medicíny	954	1 038	-84 92%	113	132	-19 86%	-3 38%	1	2	1	0	3	6	0	857	111%	4
09 - Novorozenecké oddělení	1 302	1 486	-184 88%	212	266	-54 80%	-0 98%	5	10	5	3	6	5	12	1 236	117%	9
16 - Klinika plicních nemocí a tuberkulózy	1 882	1 985	-103 95%	166	170	-4 98%	1 119%	8	6	2	0	15	7	12	1 464	108%	5
17 - Neurologická klinika	1 670	1 635	35 102%	197	209	-12 94%	1 121%	8	10	5	5	0	7	11	1 177	100%	0
18 - Klinika psychiatrie	700	754	-54 93%	85	86	-1 99%	0 110%	4	4	3	2	2	3	4	545	111%	3
20 - Klinika chorob kožních a pohlavních	472	420	52 112%	57	51	6 112%	-1 73%	3	2	0	1	2	1	2	286	100%	0
21 - Onkologická klinika	1 532	1 282	250 120%	201	197	4 102%	1 118%	7	13	4	1	8	8	6	989	100%	0
22 - Klinika nukleární medicíny	229	190	39 121%	34	0	34 0%	0 0%	0	0	0	0	0	1	0	135	100%	0
26 - Oddělení rehabilitace	581	532	49 109%	79	66	13 120%	-0 86%	1	7	0	0	2	2	0	289	100%	0
30 - Oddělení geriatry	383	398	-15 96%	46	49	-3 94%	1 367%	4	2	1	0	2	2	0	272	106%	1
32 - Hemato-onkologická klinika	562	673	-111 84%	70	101	-31 69%	0 120%	5	1	0	1	0	2	3	557	125%	6
52 - Klinika infekčního lékařství	242	0	242 0%	43	0	43 0%	2 0%	1	2	2	0	3	2	1	0	0%	0


Legenda:

Denní report počtu pacientů přijatých k hospitalizaci čerpá z chorobopisů MEEDA.

Na úrovni kliniky obsahuje veškeré příjmy na lůžko dotčené kliniky, včetně hospitalizací přeložených z jiných klinik (ne však příjmy z jiných středisek v rámci dané kliniky).

Na úrovni FNOL celkem obsahuje pouze externí příjmy, vyloučeny jsou veškeré překlady v rámci FNOL.

Kumulativní počet pacientů přijatých k hospitalizaci od začátku roku je srovnáván se stejným obdobím referenčního roku. Ve stejné logice je srovnáván kumulativní počet posledních 30 dnů.

Ukazatel Pr7d23/Pr7d19: průměrný počet pacientů přijatých k hospitalizaci za posledních 7 dní aktuálního období je srovnáván se 7-denním průměrem referenčního roku 2019.

Ukazatel 'Referenční cíl' do konce roku: vyjadřuje počet pacientů přijatých k hospitalizaci, který je nutno splnit do konce roku 2023 pro dosažení produkce referenčního roku 2019. Pokud byl vykázan v aktuálním roce do dne reportu vyšší objem péče, zůstává 'Referenční cíl' shodný s výkonností referenčního roku.

Referenční cíl se může lišit od 'produkčního cíle', který je uveden v měsíčním reportingu a reflektuje výsledky jednání hospodářských schůzek.

Ukazatel Týdenní navýšení: Navýšení týdenního počtu přijatých pacientů k hospitalizaci ve zbývajícím období do konce roku ke splnění 'Referenčního cíle'.

Poznámka:

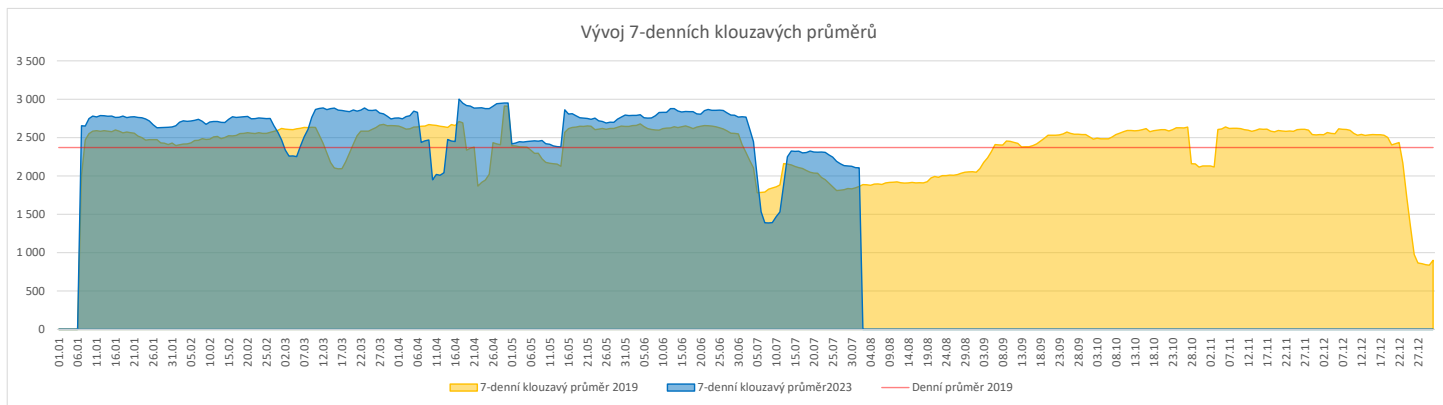
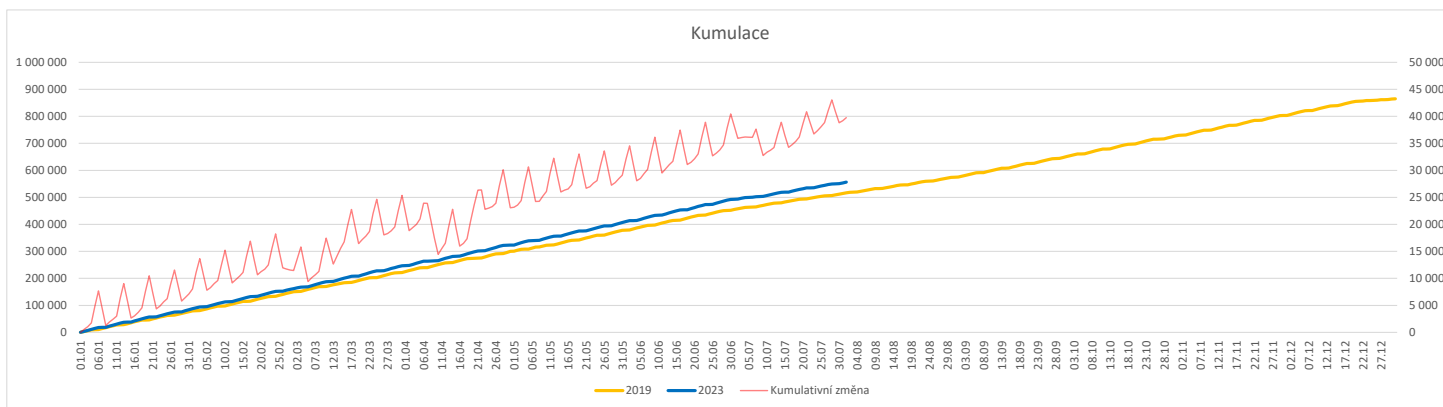
01 - I. interní klinika - kardiologická

V počtech přijatých pacientů nejsou započítány hodnoty covid+ oddělení Franze Josefa

07 - Klinika anesteziologie, resuscitace a intenzivní medicíny

V počtech přijatých pacientů jsou v roce 2019 započítáni pacienti z kliniky 59 - Oddělení intenzivní péče chirurgických oborů

	Od počátku roku				Období posledních 30 dnů				Posledních 7 dní do 01.08.2023							Referenční cíl do konce roku	Týdenní navýšení			
	2023	2019	2023/2019	108%	2023	2019	2023/2019	103%	Pr7d23/Pr7d19	Út 1	Po 31	Ne 30	So 29	Pa 28	Čt 27			St 26		
FNOL CELKEM	556 687	516 783	39 904	108%	63 377	61 811	1 566	103%	243	113%	2 964	2 900	465	485	2 413	2 748	2 762	348 250	100%	0
01 - I. interní klinika - kardiologická	17 019	17 410	-391	98%	1 465	1 697	-232	86%	-0	100%	60	56	5	8	58	71	53	12 072	103%	18
02 - II. interní klinika gastroenterologická a geriatrická	19 749	15 824	3 925	125%	2 392	2 134	258	112%	21	133%	113	119	6	2	114	135	108	10 833	100%	0
03 - III. interní klinika - nefrologická, revmatologická a endokrinologická	28 297	25 386	2 911	111%	3 067	3 229	-162	95%	19	119%	171	165	2	4	112	186	168	16 983	100%	0
04 - I. chirurgická klinika	15 152	14 472	680	105%	1 529	1 509	20	101%	10	120%	82	71	8	3	63	88	105	9 981	100%	0
05 - II. chirurgická klinika - cévně-transplantační	7 411	7 136	275	104%	865	812	53	107%	5	121%	41	36	0	0	34	51	41	4 729	100%	0
06 - Neurochirurgická klinika	7 499	6 346	1 153	118%	956	842	114	114%	13	151%	43	68	2	2	65	22	62	4 381	100%	0
07 - Klinika anesteziologie, resuscitace a intenzivní medicíny	19 040	17 990	1 050	106%	1 771	1 746	25	101%	-2	97%	80	86	2	2	85	70	77	12 170	100%	0
08 - Porodnicko-gynekologická klinika	16 923	19 547	-2 624	87%	2 097	2 676	-579	78%	-16	82%	110	97	13	30	82	98	71	15 734	120%	120
09 - Novorozenecké oddělení	1 241	1 320	-79	94%	205	190	15	108%	1	126%	7	6	2	0	6	8	15	951	109%	4
10 - Dětská klinika	31 033	27 859	3 174	111%	2 909	2 576	333	113%	28	152%	114	107	33	38	92	92	99	18 906	100%	0
11 - Ortopedická klinika	25 527	21 399	4 128	119%	2 383	2 096	287	114%	20	129%	122	131	7	0	86	173	90	14 962	100%	0
12 - Urologická klinika	21 743	22 315	-572	97%	2 238	2 467	-229	91%	13	120%	117	140	0	1	93	91	111	15 492	104%	26
13 - Otolaryngologická klinika	29 386	22 322	7 064	132%	2 970	2 820	150	105%	6	107%	152	85	44	59	105	102	95	13 517	100%	0
14 - Oční klinika	26 811	24 085	2 726	111%	3 010	2 751	259	109%	23	125%	153	175	37	28	140	115	147	16 379	100%	0
15 - Oddělení alergologie a kl. imun.	15 466	14 613	853	106%	1 693	1 292	401	131%	6	117%	64	77	0	0	60	56	58	10 158	100%	0
16 - Klinika plicních nemocí a tuberkulózy	18 062	17 483	579	103%	1 929	1 979	-50	97%	13	121%	103	118	3	6	56	117	136	11 402	100%	0
17 - Neurologická klinika	13 087	14 366	-1 279	91%	1 500	1 702	-202	88%	-1	98%	98	73	1	1	54	89	67	10 856	113%	59
18 - Klinika psychiatrie	11 410	9 800	1 610	116%	1 518	1 454	64	104%	6	113%	77	64	9	7	54	75	70	7 262	100%	0
19 - Klinika pracovního lékařství	9 295	11 734	-2 439	79%	981	1 079	-98	91%	9	132%	57	45	0	0	38	51	61	7 464	149%	111
20 - Klinika chorob kožních a pohlavních	25 164	22 725	2 439	111%	2 716	2 649	67	103%	-14	84%	127	127	4	5	74	88	108	15 355	112%	93
21 - Onkologická klinika	43 604	35 137	8 467	124%	5 492	4 514	978	122%	55	142%	288	261	12	15	184	250	302	23 833	100%	0
22 - Klinika nukleární medicíny	1 727	1 812	-85	95%	185	69	116	268%	4	279%	0	10	0	0	16	11	2	1 527	106%	4
25 - Klinika ústní, čelistní a obličejové chirurgie	22 203	24 233	-2 030	92%	2 576	3 630	-1 054	71%	-35	68%	87	68	59	60	93	74	81	19 573	112%	93
26 - Oddělení rehabilitace	22 981	20 049	2 932	115%	2 848	2 652	196	107%	12	114%	144	123	1	10	114	130	137	14 371	100%	0
27 - Klinika tělovýchovného lékařství a kardiovaskulární rehabilitace	15 028	13 192	1 836	114%	1 736	1 557	179	111%	15	155%	89	98	0	0	64	98	64	8 789	100%	0
28 - Ústav lékařské genetiky	3 787	4 706	-919	80%	504	514	-10	98%	3	117%	22	31	0	0	32	31	15	3 397	137%	42
29 - Oddělení plastické a estetické chirurgie	8 766	9 147	-381	96%	842	996	-154	85%	-7	67%	30	12	1	1	17	21	10	6 608	106%	18
30 - Oddělení geriatric	1 416	1 583	-167	89%	182	191	-9	95%	1	122%	18	20	0	0	3	2	7	1 191	116%	8
31 - Traumatologická klinika	10 245	11 401	-1 156	90%	1 411	1 600	-189	88%	-1	98%	50	57	2	1	88	52	54	9 157	114%	53
32 - Hemato-onkologická klinika	15 909	15 465	444	103%	1 865	1 983	-118	94%	2	104%	90	65	2	1	69	91	96	10 370	100%	0
33 - Oddělení klinické biochemie	811	761	50	107%	89	62	27	144%	1	130%	7	10	0	0	3	9	1	444	100%	0
35 - Transfúzní oddělení	249	127	122	196%	32	17	15	188%	0	125%	2	0	0	0	2	0	1	86	100%	0
36 - Oddělení klinické logopedie	451	294	157	153%	63	40	23	158%	0	122%	2	4	0	0	1	2	2	236	100%	0
39 - Oddělení klinické psychologie	4 551	4 045	506	113%	523	488	35	107%	6	134%	19	29	0	0	57	29	33	2 553	100%	0
43 - Ústav farmakologie	194	191	3	102%	20	29	-9	69%	-1	44%	2	1	0	0	1	0	0	158	100%	0
45 - Sociální oddělení	1 100	986	114	112%	153	128	25	120%	1	126%	7	5	0	0	18	2	7	691	100%	0
50 - Kardiologická klinika	5 256	3 518	1 738	149%	566	404	162	140%	8	152%	42	38	2	3	23	27	28	2 752	100%	0
52 - Klinika infekčního lékařství	269	0	269	0%	52	0	52	0%	3	0%	0	2	0	0	2	8	7	0	0%	0
60 - Oddělení urgentního příjmu	38 115	35 959	2 156	106%	5 954	5 233	721	114%	11	107%	164	220	208	198	155	132	168	25 009	100%	0
Očkovací centrum	441	577	-136	76%	0	0	0	0%	0	0%	0	0	0	0	0	0	0	136	0%	7


Legenda:

Denní report počtu ambulantních vyšetření obsahuje všechny ambulantně ošetřené rodná čísla v daný den na konkrétní klinice.

Kumulativní počet ambulantních vyšetření od začátku roku je srovnáván se stejným obdobím referenčního roku. Ve stejné logice je srovnáván kumulativní počet posledních 30 dnů.

Ukazatel Pr7d23/Pr7d19: průměrný počet ambulantně vyšetřených pacientů za posledních 7 dní je srovnán se 7-denním průměrem referenčního roku 2019.

Ukazatel 'Referenční cíl' do konce roku: vyjadřuje počet ambulantně vyšetřených pacientů, který je nutno splnit do konce roku 2023 pro dosažení produkce referenčního roku 2019. Pokud byl vykázan v aktuálním roce do dne reportu vyšší objem péče, zůstává 'Referenční cíl' shodný s výkonností referenčního roku.

Referenční cíl se může lišit od 'produkčního cíle', který je uveden v měsíčním reportingu a reflektuje výsledky jednání hospodářských schůzek.

Ukazatel Týdenní navýšení: Navýšení týdenního počtu ambulantních vyšetření ve zbývajícím období do konce roku ke splnění 'Referenčního cíle'.

Poznámka:

07 - Klinika anesteziologie, resuscitace a intenzivní medicíny

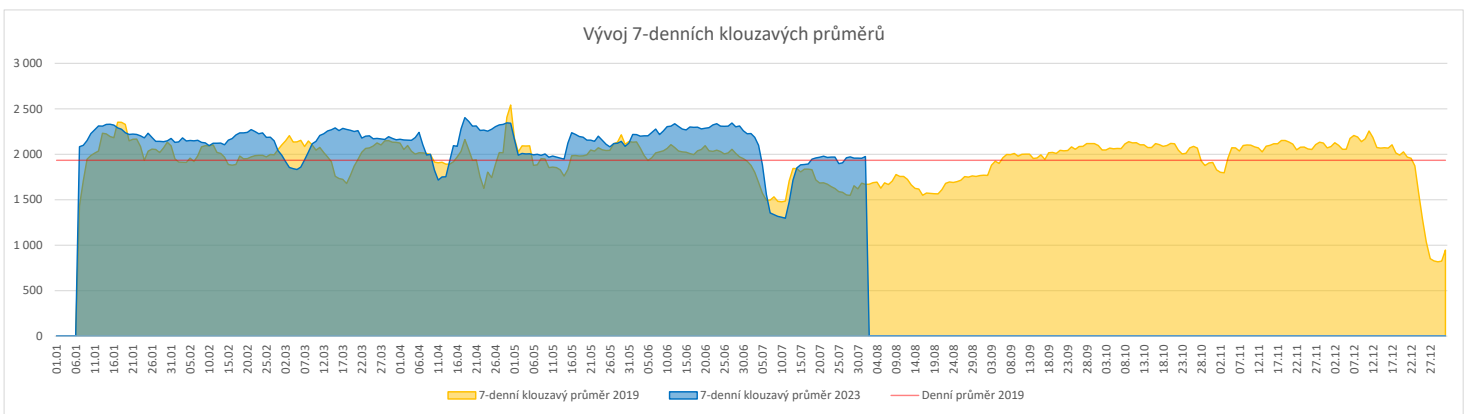
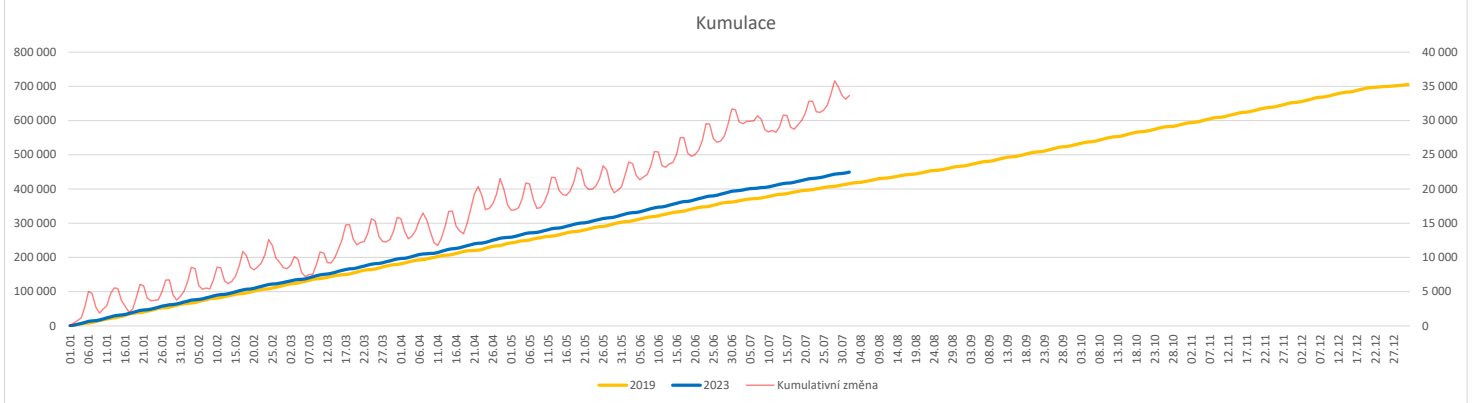
V počtech ambulantních vyšetření jsou v roce 2019 započítáni pacienti z kliniky 59 - Oddělení intenzivní péče chirurgických oborů

60 - Oddělení urgentního příjmu

V počtech ambulantních vyšetření nejsou započítány vyšetření na pracovištích Antigenní testy a Odběrové místo.

Vývoj počtu laboratorních výkonů evidovaných v OpenLIMS a žádanků evidovaných v LIMS (RČ/den/klinika) k datu 01.08.2023

	Od počátku roku				Období posledních 30 dnů				Posledních 7 dní do 01.08.2023							Referenční cíl do konce roku	Týdenní navýšení			
	2023	2019	2023/2019	107%	2023	2019	2023/2019	103%	Pr7d23/Pr7d19	Út 1	Po 31	Ne 30	So 29	Pa 28	Čt 27			St 26		
FNOL CELKEM	431 489	402 988	28 501	107%	53 071	51 326	1 745	103%	306	118%	2 409	1 577	642	1 281	2 262	2 706	2 526	289 912	83%	0
28 - Ústav lékařské genetiky	1 810	1 551	259	117%	248	160	88	155%	3	157%	9	14	0	0	12	16	4	803	100%	0
32 - Hemato-onkologická klinika	150 420	138 343	12 077	109%	18 635	17 909	726	104%	12	102%	718	874	240	246	651	784	945	96 492	100%	0
33 - Oddělení klinické biochemie	208 254	197 129	11 125	106%	24 997	25 248	-251	99%	208	128%	1 332	277	288	888	1 226	1 496	1 199	138 392	100%	0
35 - Transfuzní oddělení	13 529	13 848	-319	98%	1 862	1 767	95	105%	7	114%	47	72	62	68	71	74	42	9 832	103%	15
38 - Ústav soudního lékařství a medicínského práva	2 531	1 873	658	135%	435	306	129	142%	-2	87%	2	0	0	0	30	0	53	1 530	100%	0
40 - Ústav mikrobiologie	54 945	50 244	4 701	109%	6 894	5 936	958	116%	50	127%	301	340	52	79	272	336	283	32 932	100%	0


Legenda:

Denní report obsahuje množství laboratorních výkonů ve vyjádření RČ/den/klinika evidovaných v systému OpenLIMS.

U klinik 28 a 40 jsou zdrojem obdržené žádanky ve vyjádření RČ/den/klinika evidovaných v systému LIMS.

Kumulativní počet laboratorních výkonů od začátku roku je srovnáván se stejným obdobím referenčního roku. Ve stejné logice je srovnáván kumulativní počet posledních 30 dnů.

Ukazatel Pr7d23/Pr7d19: průměrný počet laboratorních výkonů za posledních 7 dní je srovnán se 7-denním průměrem referenčního roku 2019.

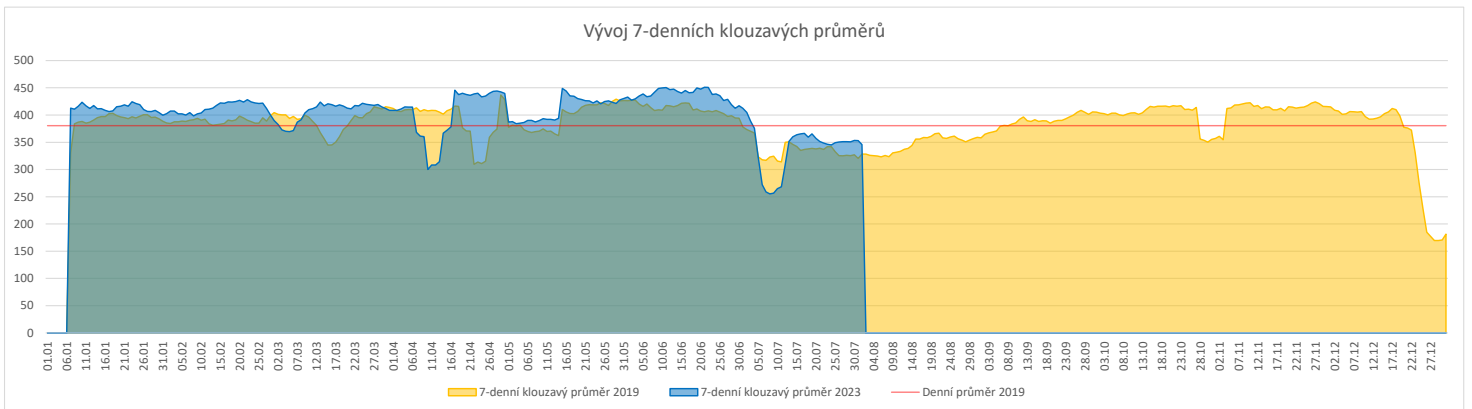
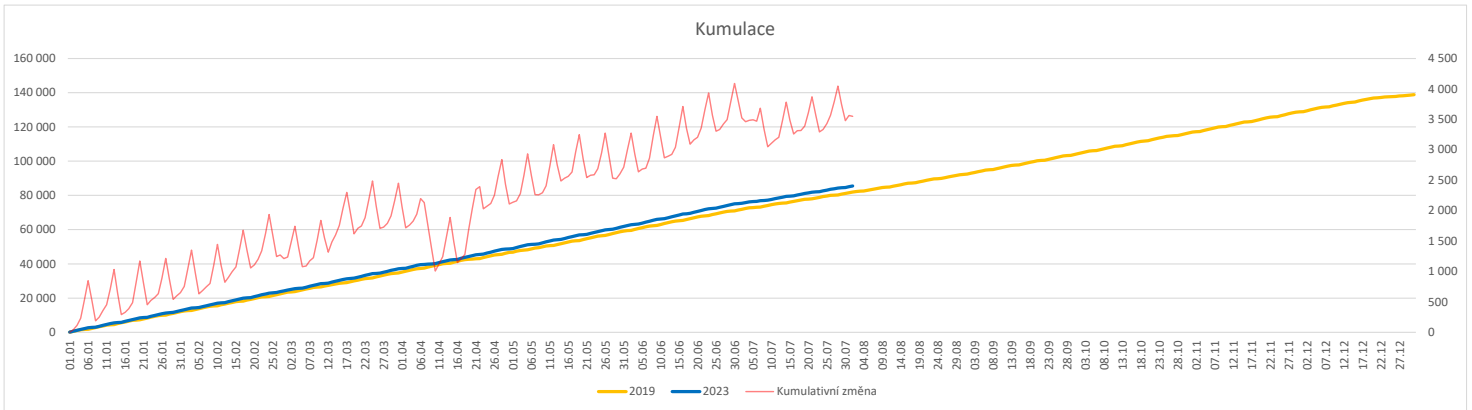
Ukazatel 'Referenční cíl' do konce roku: vyjadřuje počet laboratorních výkonů, který je nutno splnit do konce roku 2023 pro dosažení produkce referenčního roku 2019. Pokud byl vykázan v aktuálním roce do dne reportu vyšší objem péče, zůstává 'Referenční cíl' shodný s výkonností referenčního roku.

Referenční cíl se může lišit od 'produkčního cíle', který je uveden v měsíčním reportingu a reflektuje výsledky jednání hospodářských schůzek.

Ukazatel Týdenní navýšení: Navýšení týdenního počtu laboratorních výkonů ve zbývajícím období do konce roku ke splnění 'Referenčního cíle'.

Vývoj počtu RDG vyšetření (RČ/den/klinika) k datu 01.08.2023

	Od počátku roku			Období posledních 30 dnů			Posledních 7 dní do 01.08.2023							Referenční cíl do konce roku	Týdenní navýšení	
	2023	2019	2023/2019	2023	2019	2023/2019	Pr7d23/Pr7d19	Út 1	Po 31	Ne 30	So 29	Pa 28	Čt 27			St 26
FNOL CELKEM	85 568	81 963	3 605 104%	10 265	10 522	-257 98%	17 105%	396	482	156	141	403	369	472	56 910 100%	0
22 - Klinika nukleární medicíny	5 697	6 167	-470 92%	565	797	-232 71%	-6 76%	10	21	0	0	36	23	33	4 580 111%	22
34 - Radiologická klinika	79 871	75 796	4 075 105%	9 700	9 725	-25 100%	23 107%	386	461	156	141	367	346	439	52 800 100%	0


Legenda:

Denní report obsahuje množství RDG výkonů ve vyjádření RČ/den/klinika.

Kumulativní počet RDG výkonů od začátku roku je srovnáván se stejným obdobím referenčního roku. Ve stejné logice je srovnáván kumulativní počet posledních 30 dnů.

Ukazatel Pr7d23/Pr7d19: průměrný počet RDG výkonů za posledních 7 dní je srovnán se 7-denním průměrem referenčního roku 2019.

Ukazatel 'Referenční cíl' do konce roku: vyjadřuje počet RDG výkonů, který je nutno splnit do konce roku 2023 pro dosažení produkce referenčního roku 2019. Pokud byl vykázan v aktuálním roce do dne reportu vyšší objem péče, zůstává 'Referenční cíl' shodný s výkonností referenčního roku.

Referenční cíl se může lišit od 'produkčního cíle', který je uveden v měsíčním reportingu a reflektuje výsledky jednání hospodářských schůzek.

Ukazatel Týdenní navýšení: Navýšení týdenního počtu RDG výkonů ve zbývajícím období do konce roku ke splnění 'Referenčního cíle'.

Poznámka:

34 - Radiologická klinika

V počtech RDG vyšetření nejsou započítána mamografická vyšetření.

Využití operačních sálů dětské kliniky dle operujících klinik k datu 01.08.2023

	Od počátku roku				Období posledních 30 dnů				Posledních 7 dní od do 01.08.2023								Referenční cíl do konce roku	Týdenní navýšení	
	2023	2019	2023/2019		2023	2019	2023/2019		Pr7d/Pr7d	Út 1	Po 31	Ne 30	So 29	Pa 28	Čt 27	St 26			
FNOL CELKEM	1 178	1 060	118	111%	26	25	1	104%	0	0%	0	0	0	0	0	0	467	100%	0
04 - I. chirurgická klinika	182	204	-22	89%	7	0	7	0%	0	0%	0	0	0	0	0	0	118	123%	1
05 - II. chirurgická klinika - cévně-transplantační	3	10	-7	30%	0	0	0	0%	0	0%	0	0	0	0	0	0	14	200%	1
06 - Neurochirurgická klinika	0	0	0	0%	0	0	0	0%	0	0%	0	0	0	0	0	0	0	0%	0
08 - Porodnicko-gynekologická klinika	0	0	0	0%	0	0	0	0%	0	0%	0	0	0	0	0	0	0	0%	0
10 - Dětská klinika	229	211	18	109%	10	13	-3	77%	0	0%	0	0	0	0	0	0	104	100%	0
11 - Ortopedická klinika	62	21	41	295%	0	0	0	0%	0	0%	0	0	0	0	0	0	33	100%	0
12 - Urologická klinika	250	264	-14	95%	4	9	-5	44%	0	0%	0	0	0	0	0	0	132	112%	1
13 - Otolaryngologická klinika	328	230	98	143%	0	0	0	0%	0	0%	0	0	0	0	0	0	42	100%	0
14 - Oční klinika	49	41	8	120%	5	0	5	0%	0	0%	0	0	0	0	0	0	28	100%	0
25 - Klinika ústní, čelistní a obličejové chirurgie	1	4	-3	25%	0	0	0	0%	0	0%	0	0	0	0	0	0	3	0%	1
29 - Oddělení plastické a estetické chirurgie	47	57	-10	82%	0	0	0	0%	0	0%	0	0	0	0	0	0	27	159%	1
31 - Traumatologická klinika	25	18	7	139%	0	3	-3	0%	0	0%	0	0	0	0	0	0	22	100%	0
47 - Centrální operační sály	2	0	2	0%	0	0	0	0%	0	0%	0	0	0	0	0	0	0	0%	0
50 - Kardiologická klinika	0	0	0	0%	0	0	0	0%	0	0%	0	0	0	0	0	0	0	0%	0

