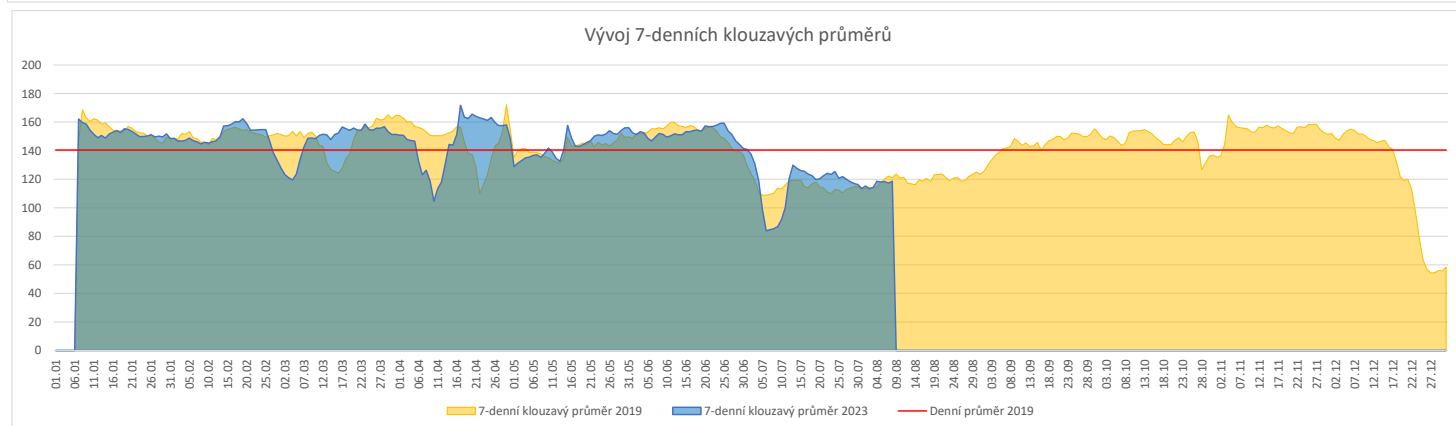
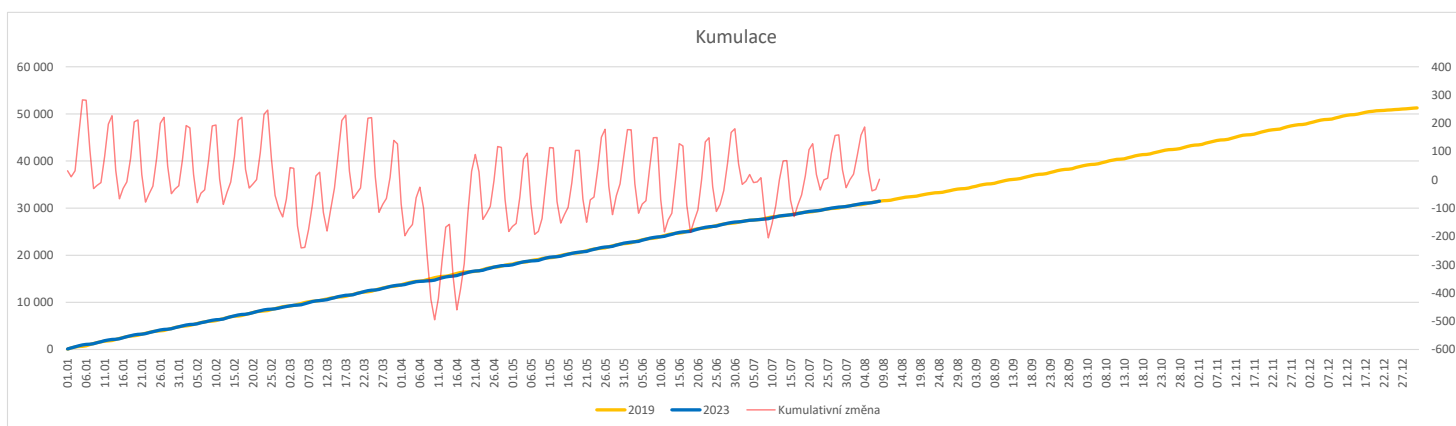


	Od počátku roku			Období posledních 30 dnů			Posledních 7 dní do 08.08.2023							Referenční cíl do konce roku	Týdenní navýšení		
	2023	2019	2023/2019	2023	2019	2023/2019	Pr7d23/Pr7d19	Út 8	Po 7	Ne 6	So 5	Pa 4	Čt 3			St 2	
FNOL CELKEM - bez překladů vč. COVID+ (kliniky níže vč. překladů)	31 472	31 470	2 100%	3 792	3 671	121 103%	-3 98%	151	164	80	42	118	119	156	19 799	100%	0
Chirurgické obory	15 596	16 042	-446 97%	1 725	1 704	21 101%	-2 96%	66	71	44	23	42	58	75	10 363	104%	22
04 - I. chirurgická klinika	2 391	2 457	-66 97%	245	249	-4 98%	-0 97%	10	14	8	4	5	8	8	1 549	104%	4
05 - II. chirurgická klinika - cévně-transplantační	1 073	1 062	11 101%	116	89	27 130%	-0 96%	5	3	5	1	3	5	3	673	100%	0
06 - Neurochirurgická klinika	1 129	1 066	63 106%	146	129	17 113%	1 121%	8	5	2	2	5	9	4	719	100%	0
08 - Porodnicko-gynekologická klinika	2 378	2 612	-234 91%	303	338	-35 90%	-1 92%	9	10	9	7	7	11	14	1 891	114%	12
10 - Dětská klinika (bez doprovodů)	2 839	2 821	18 101%	275	226	49 122%	2 124%	16	8	4	5	11	5	12	1 783	100%	0
11 - Ortopedická klinika	1 843	1 692	151 109%	172	127	45 135%	-1 83%	3	8	6	0	2	5	6	1 063	100%	0
12 - Urologická klinika	1 155	1 294	-139 89%	145	171	-26 85%	-1 80%	6	9	5	1	0	7	5	964	117%	7
13 - Otolaryngologická klinika	808	895	-87 90%	86	94	-8 91%	-1 67%	2	4	1	0	0	3	2	586	117%	5
14 - Oční klinika	648	582	66 111%	55	64	-9 86%	-0 86%	0	1	0	2	3	2	4	306	100%	0
25 - Klinika ústní, čelistní a obličejové chirurgie	661	723	-62 91%	87	87	0 100%	-1 81%	4	3	1	1	1	1	6	541	113%	3
31 - Traumatologická klinika	1 212	1 460	-248 83%	172	190	-18 91%	-2 76%	6	4	6	1	4	3	10	1 143	128%	12
50 - Kardiochirurgická klinika	438	460	-22 95%	44	62	-18 71%	-0 94%	1	4	0	1	3	3	3	316	107%	2
Interní a komplementární obory	15 876	15 428	448 103%	2 067	1 967	100 105%	-0 100%	85	93	36	19	76	61	81	9 882	105%	0
01 - I. interní klinika - kardiologická	3 492	3 263	229 107%	502	417	85 120%	4 136%	18	21	12	4	18	21	23	1 984	100%	0
02 - II. interní klinika gastroenterologie a geriatry	1 812	1 652	160 110%	185	205	-20 90%	-2 75%	12	8	3	1	9	5	5	1 153	100%	0
03 - III. interní klinika - nefrologická, revmatologická a endokrinologická	1 752	1 819	-67 96%	248	255	-7 97%	-0 95%	5	17	2	4	9	1	15	1 197	106%	4
07 - Klinika anesteziologie, resuscitace a intenzivní medicíny	967	1 067	-100 91%	103	133	-30 77%	-2 45%	3	2	1	0	4	3	0	844	113%	5
09 - Novorozenecké oddělení	1 351	1 537	-186 88%	221	251	-30 88%	-0 96%	8	5	8	5	8	8	7	1 187	119%	9
16 - Klinika plicních nemocí a tuberkulózy	1 937	2 042	-105 95%	204	179	25 114%	-0 96%	8	11	1	2	13	7	13	1 409	108%	5
17 - Neurologická klinika	1 710	1 673	37 102%	211	214	-3 99%	0 105%	9	8	6	3	2	6	6	1 139	100%	0
18 - Klinika psychiatrie	715	770	-55 93%	88	82	6 107%	-0 94%	3	4	1	0	4	3	0	530	112%	3
20 - Klinika chorob kožních a pohlavních	487	434	53 112%	64	56	8 114%	0 107%	7	2	0	0	2	1	3	272	100%	0
21 - Onkologická klinika	1 583	1 331	252 119%	222	205	17 108%	0 104%	13	11	0	0	10	8	9	940	100%	0
22 - Klinika nukleární medicíny	229	198	31 116%	28	8	20 350%	-1 0%	0	0	0	0	0	0	0	127	100%	0
26 - Oddělení rehabilitace	601	545	56 110%	87	64	23 136%	1 154%	5	10	0	0	3	0	2	276	100%	0
30 - Oddělení geriatry	392	407	-15 96%	50	43	7 116%	0 100%	1	1	0	0	1	4	2	263	106%	1
32 - Hemato-onkologická klinika	573	693	-120 83%	69	93	-24 74%	-1 55%	2	2	2	0	1	3	1	546	128%	6
52 - Klinika infekčního lékařství	247	0	247 0%	38	0	38 0%	1 0%	1	0	2	1	1	0	0	0	0%	0


Legenda:

Denní report počtu pacientů přijatých k hospitalizaci čerpá z chorobopisů MEEDA.

Na úrovni kliniky obsahuje veškeré příjmy na lůžko dotčené kliniky, včetně hospitalizací přeložených z jiných klinik (ne však příjmy z jiných středisek v rámci dané kliniky).

Na úrovni FNOL celkem obsahuje pouze externí příjmy, vyloučeny jsou veškeré překlady v rámci FNOL.

Kumulativní počet pacientů přijatých k hospitalizaci od začátku roku je srovnáván se stejným obdobím referenčního roku. Ve stejné logice je srovnáván kumulativní počet posledních 30 dnů.

Ukazatel Pr7d23/Pr7d19: průměrný počet pacientů přijatých k hospitalizaci za posledních 7 dní aktuálního období je srovnáván se 7-denním průměrem referenčního roku 2019.

Ukazatel 'Referenční cíl' do konce roku: vyjadřuje počet pacientů přijatých k hospitalizaci, který je nutno splnit do konce roku 2023 pro dosažení produkce referenčního roku 2019. Pokud byl vykázan v aktuálním roce do dne reportu vyšší objem péče, zůstává 'Referenční cíl' shodný s výkonností referenčního roku.

Referenční cíl se může lišit od 'produkčního cíle', který je uveden v měsíčním reportingu a reflektuje výsledky jednání hospodářských schůzek.

Ukazatel Týdenní navýšení: Navýšení týdenního počtu přijatých pacientů k hospitalizaci ve zbývajícím období do konce roku ke splnění 'Referenčního cíle'.

Poznámka:

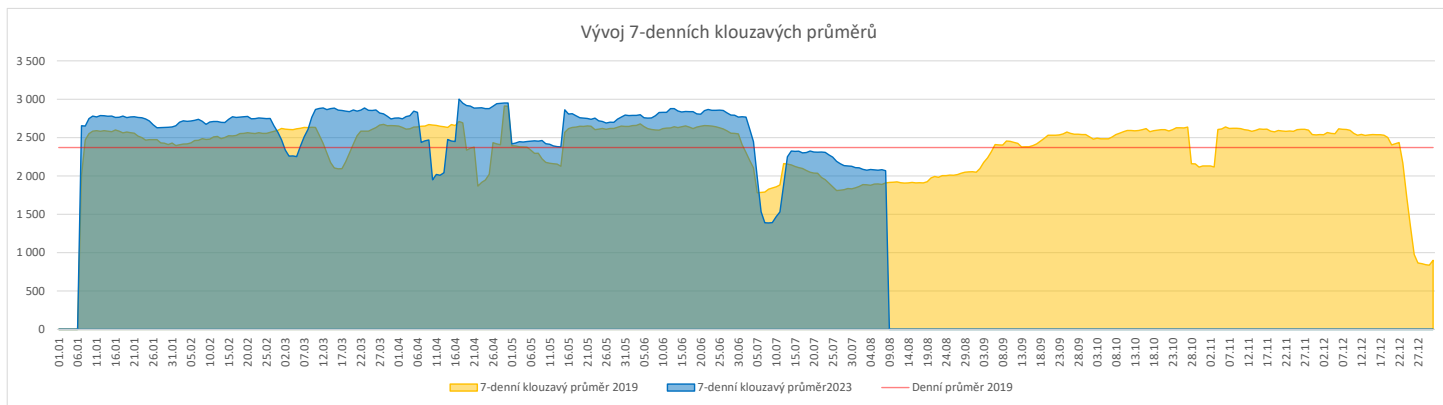
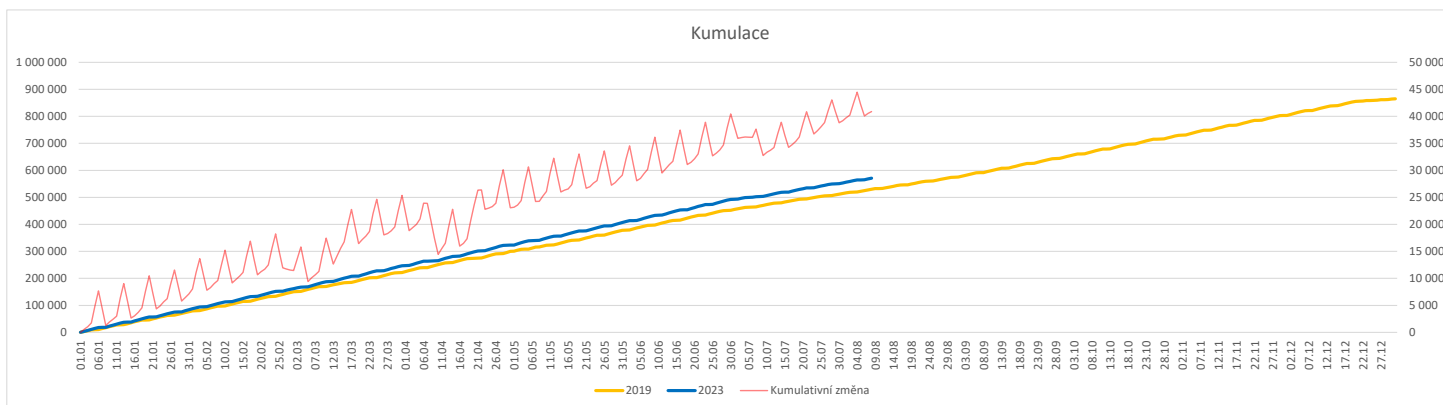
01 - I. interní klinika - kardiologická

V počtech přijatých pacientů nejsou započítány hodnoty covid+ oddělení Franze Josefa

07 - Klinika anesteziologie, resuscitace a intenzivní medicíny

V počtech přijatých pacientů jsou v roce 2019 započítáni pacienti z kliniky 59 - Oddělení intenzivní péče chirurgických oborů

	Od počátku roku				Období posledních 30 dnů				Posledních 7 dní do 08.08.2023							Referenční cíl do konce roku	Týdenní navýšení			
	2023	2019	2023/2019	108%	2023	2019	2023/2019	108%	Pr7d23/Pr7d19	Út 8	Po 7	Ne 6	So 5	Pa 4	Čt 3			St 2		
FNOL CELKEM	571 163	530 145	41 018	108%	68 142	62 383	5 759	109%	159	108%	2 870	2 941	433	465	2 465	2 678	2 624	334 888	100%	0
01 - I. interní klinika - kardiologická	17 403	17 840	-437	98%	1 630	1 801	-171	91%	-7	89%	88	80	0	5	64	74	73	11 688	104%	21
02 - II. interní klinika gastroenterologická a geriatrická	20 350	16 347	4 003	124%	2 604	2 301	303	113%	11	115%	112	102	6	5	108	137	131	10 310	100%	0
03 - III. interní klinika - nefrologická, revmatologická a endokrinologická	29 003	25 899	3 104	112%	3 386	3 171	215	107%	28	138%	125	145	3	2	156	112	163	16 470	100%	0
04 - I. chirurgická klinika	15 536	14 859	677	105%	1 745	1 568	177	111%	-0	99%	90	72	4	6	52	76	84	9 594	100%	0
05 - II. chirurgická klinika - cévně-transplantační	7 582	7 285	297	104%	915	787	128	116%	3	115%	43	36	1	1	29	35	26	4 580	100%	0
06 - Neurochirurgická klinika	7 713	6 551	1 162	118%	1 008	893	115	113%	1	104%	44	54	2	7	28	44	35	4 176	100%	0
07 - Klinika anesteziologie, resuscitace a intenzivní medicíny	19 469	18 390	1 079	106%	1 934	1 807	127	107%	4	107%	81	103	4	3	72	94	72	11 770	100%	0
08 - Porodnicko-gynekologická klinika	17 352	20 088	-2 736	86%	2 179	2 686	-507	81%	-16	79%	93	69	15	18	72	74	88	15 305	122%	131
09 - Novorozenecké oddělení	1 282	1 359	-77	94%	206	190	16	108%	0	105%	5	3	2	2	10	10	9	910	109%	4
10 - Dětská klinika	31 579	28 360	3 219	111%	2 790	2 313	477	121%	6	109%	80	83	34	41	110	96	102	18 405	100%	0
11 - Ortopedická klinika	26 084	21 881	4 203	119%	2 609	2 253	356	116%	11	116%	113	155	6	1	73	132	77	14 480	100%	0
12 - Urologická klinika	22 270	22 877	-607	97%	2 528	2 446	82	103%	-5	94%	76	81	0	2	125	110	133	14 965	104%	29
13 - Otolaryngologická klinika	30 103	22 914	7 189	131%	3 115	2 730	385	114%	18	121%	109	134	48	52	106	135	133	12 925	100%	0
14 - Oční klinika	27 526	24 733	2 793	111%	3 278	2 914	364	112%	10	110%	134	162	23	26	114	108	148	15 731	100%	0
15 - Oddělení alergologie a kl. imun.	15 802	14 874	928	106%	1 844	1 274	570	145%	11	129%	78	82	0	0	65	65	46	9 897	100%	0
16 - Klinika plicních nemocí a tuberkulózy	18 612	17 862	750	104%	2 226	1 925	301	116%	24	145%	114	106	9	1	81	120	119	11 023	100%	0
17 - Neurologická klinika	13 478	14 731	-1 253	91%	1 730	1 760	-30	98%	4	107%	115	85	3	1	54	71	62	10 465	114%	60
18 - Klinika psychiatrie	11 739	10 087	1 652	116%	1 624	1 469	155	111%	6	115%	68	85	7	3	46	67	53	6 975	100%	0
19 - Klinika pracovního lékařství	9 497	11 984	-2 487	79%	1 032	1 127	-95	92%	-7	81%	50	33	0	0	41	35	43	7 262	152%	119
20 - Klinika chorob kožních a pohlavních	25 812	23 321	2 491	111%	3 029	2 678	351	113%	7	109%	184	177	8	6	86	91	96	14 759	100%	0
21 - Onkologická klinika	44 788	36 074	8 714	124%	6 052	4 598	1 454	132%	35	126%	214	248	5	4	228	264	221	22 896	100%	0
22 - Klinika nukleární medicíny	1 737	1 857	-120	94%	174	92	82	189%	-5	22%	3	4	0	0	1	0	2	1 517	109%	6
25 - Klinika ústní, čelistní a obličejové chirurgie	22 740	25 032	-2 292	91%	2 496	3 598	-1 102	69%	-37	67%	99	95	51	68	77	80	67	19 036	114%	110
26 - Oddělení rehabilitace	23 652	20 652	3 000	115%	3 148	2 738	410	115%	10	111%	134	154	2	4	133	125	119	13 768	100%	0
27 - Klinika tělovýchovného lékařství a kardiovaskulární rehabilitace	15 489	13 650	1 839	113%	2 109	1 732	377	122%	0	101%	109	104	0	0	75	92	81	8 331	100%	0
28 - Ústav lékařské genetiky	3 959	4 818	-859	82%	578	514	64	112%	9	154%	31	27	10	9	39	29	27	3 225	136%	41
29 - Oddělení plastické a estetické chirurgie	8 904	9 338	-434	95%	816	954	-138	86%	-8	72%	42	43	2	4	15	16	16	6 470	107%	21
30 - Oddělení geriatrické	1 466	1 641	-175	89%	201	200	1	101%	-1	86%	16	11	0	0	5	6	12	1 141	118%	9
31 - Traumatologická klinika	10 546	11 691	-1 145	90%	1 488	1 552	-64	96%	2	104%	63	63	1	0	80	57	37	8 856	115%	55
32 - Hemato-onkologická klinika	16 285	15 829	456	103%	1 988	1 968	20	101%	2	103%	73	81	2	0	57	78	85	10 006	100%	0
33 - Oddělení klinické biochemie	833	772	61	108%	103	43	60	240%	2	200%	2	4	0	0	2	5	9	433	100%	0
35 - Transfúzní oddělení	256	136	120	188%	37	21	16	176%	-0	78%	1	3	0	0	0	1	2	77	100%	0
36 - Oddělení klinické logopedie	472	306	166	154%	77	41	36	188%	1	175%	3	6	0	0	9	0	3	224	100%	0
39 - Oddělení klinické psychologie	4 702	4 139	563	114%	631	514	117	123%	8	161%	35	21	0	0	25	35	35	2 459	100%	0
43 - Ústav farmakologie	200	200	0	100%	20	35	-15	57%	-0	67%	1	2	0	0	2	1	0	149	100%	0
45 - Sociální oddělení	1 139	1 019	120	112%	169	130	39	130%	1	118%	9	5	0	0	5	11	9	658	100%	0
50 - Kardiologická klinika	5 431	3 629	1 802	150%	639	458	181	140%	9	158%	33	39	3	2	29	37	32	2 641	100%	0
52 - Klinika infekčního lékařství	276	0	276	0%	57	0	57	0%	1	0%	3	1	0	0	1	1	1	0	0%	0
60 - Oddělení urgentního příjmu	39 368	37 075	2 293	106%	5 842	5 100	742	115%	20	112%	188	182	182	192	186	151	172	23 893	100%	0
Očkovací centrum	442	577	-135	77%	0	0	0	0%	0	0%	0	0	0	0	0	0	0	135	0%	7


Legenda:

Denní report počtu ambulantních vyšetření obsahuje všechny ambulantně ošetřené rodná čísla v daný den na konkrétní klinice.

Kumulativní počet ambulantních vyšetření od začátku roku je srovnáván se stejným obdobím referenčního roku. Ve stejné logice je srovnáván kumulativní počet posledních 30 dnů.

Ukazatel Pr7d23/Pr7d19: průměrný počet ambulantně vyšetřených pacientů za posledních 7 dní je srovnán se 7-denním průměrem referenčního roku 2019.

Ukazatel 'Referenční cíl' do konce roku: vyjadřuje počet ambulantně vyšetřených pacientů, který je nutno splnit do konce roku 2023 pro dosažení produkce referenčního roku 2019. Pokud byl vykázan v aktuálním roce do dne reportu vyšší objem péče, zůstává 'Referenční cíl' shodný s výkonností referenčního roku.

Referenční cíl se může lišit od 'produkčního cíle', který je uveden v měsíčním reportingu a reflektuje výsledky jednání hospodářských schůzek.

Ukazatel Týdenní navýšení: Navýšení týdenního počtu ambulantních vyšetření ve zbývajícím období do konce roku ke splnění 'Referenčního cíle'.

Poznámka:

07 - Klinika anesteziologie, resuscitace a intenzivní medicíny

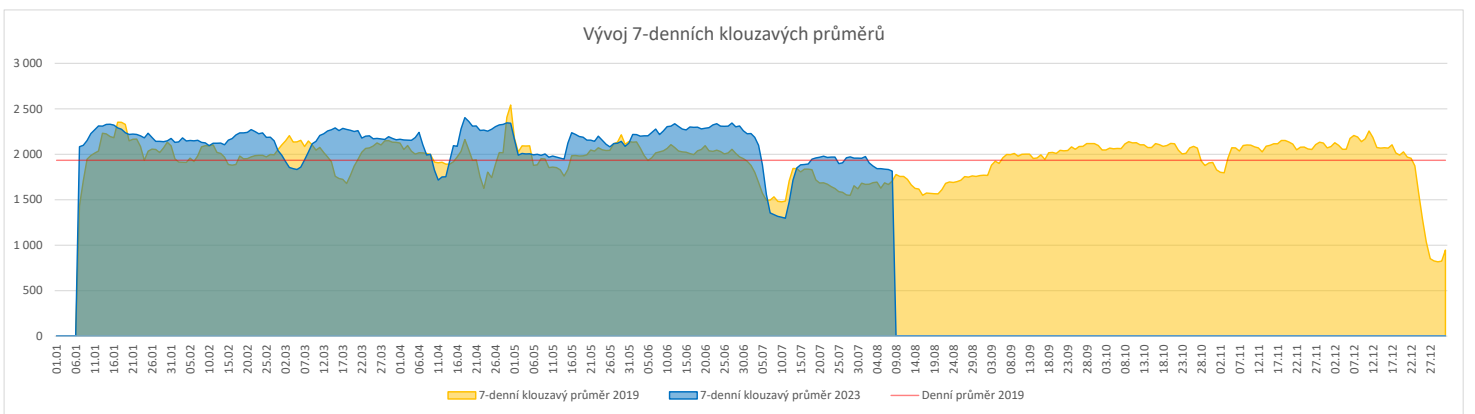
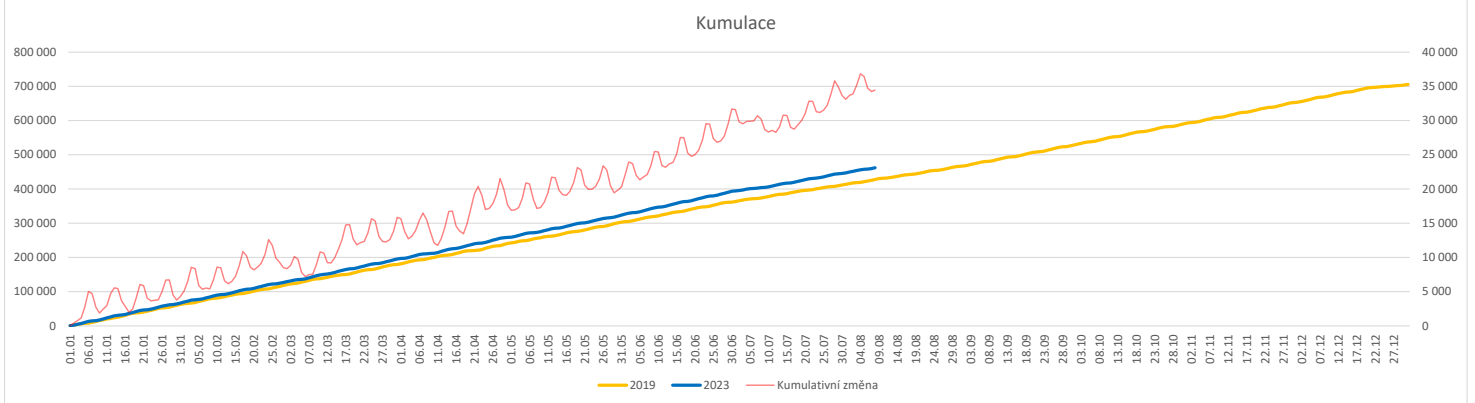
V počtech ambulantních vyšetření jsou v roce 2019 započítáni pacienti z kliniky 59 - Oddělení intenzivní péče chirurgických oborů

60 - Oddělení urgentního příjmu

V počtech ambulantních vyšetření nejsou započítány vyšetření na pracovištích Antigenní testy a Odběrové místo.

Vývoj počtu laboratorních výkonů evidovaných v OpenLIMS a žádanků evidovaných v LIMS (RČ/den/klinika) k datu 08.08.2023

	Od počátku roku				Období posledních 30 dnů				Posledních 7 dní do 08.08.2023							Referenční cíl do konce roku	Týdenní navýšení			
	2023	2019	2023/2019	107%	2023	2019	2023/2019	108%	Pr7d23/Pr7d19	Út 8	Po 7	Ne 6	So 5	Pa 4	Čt 3			St 2		
FNOL CELKEM	443 821	414 529	29 292	107%	56 316	52 382	3 934	108%	112	107%	2 302	1 557	610	1 286	2 059	2 462	2 056	277 979	83%	0
28 - Ústav lékařské genetiky	1 863	1 582	281	118%	249	155	94	161%	3	171%	13	18	1	0	9	6	6	772	100%	0
32 - Hemato-onkologická klinika	154 692	142 348	12 344	109%	19 920	18 411	1 509	108%	38	107%	740	853	214	255	671	744	795	92 487	100%	0
33 - Oddělení klinické biochemie	214 145	202 751	11 394	106%	26 589	25 607	982	104%	38	105%	1 229	240	276	907	1 046	1 299	894	132 770	100%	0
35 - Transfuzní oddělení	13 920	14 248	-328	98%	1 780	1 737	43	102%	-1	98%	35	64	60	47	58	76	51	9 441	104%	16
38 - Ústav soudního lékařství a medicínského práva	2 603	1 920	683	136%	408	323	85	126%	4	153%	0	8	0	0	11	49	4	1 483	100%	0
40 - Ústav mikrobiologie	56 598	51 680	4 918	110%	7 370	6 149	1 221	120%	31	115%	285	374	59	77	264	288	306	31 496	100%	0


Legenda:

Denní report obsahuje množství laboratorních výkonů ve vyjádření RČ/den/klinika evidovaných v systému OpenLIMS.

U klinik 28 a 40 jsou zdrojem obdržené žádanky ve vyjádření RČ/den/klinika evidovaných v systému LIMS.

Kumulativní počet laboratorních výkonů od začátku roku je srovnáván se stejným obdobím referenčního roku. Ve stejné logice je srovnáván kumulativní počet posledních 30 dnů.

Ukazatel Pr7d23/Pr7d19: průměrný počet laboratorních výkonů za posledních 7 dní je srovnán se 7-denním průměrem referenčního roku 2019.

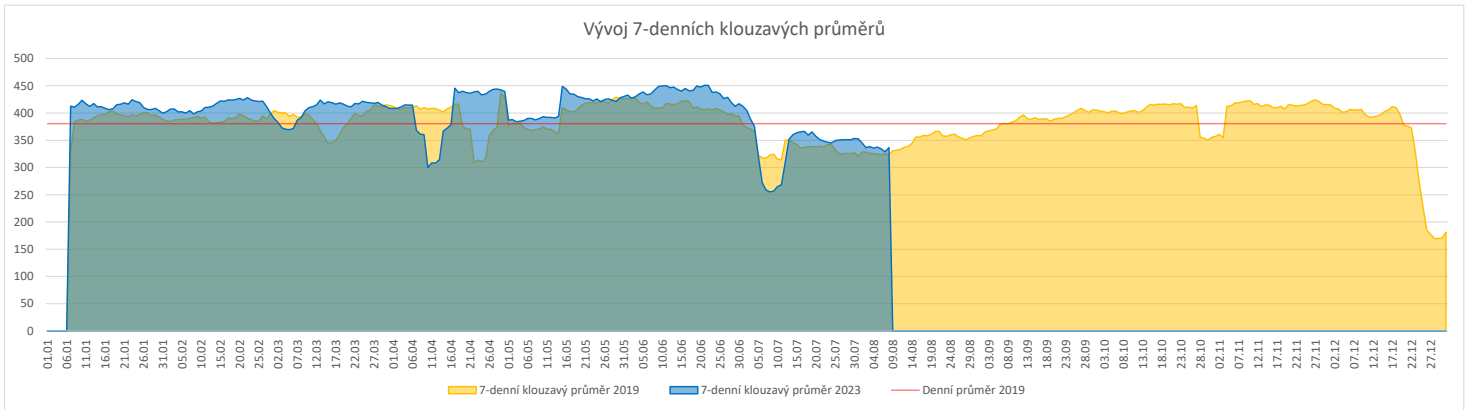
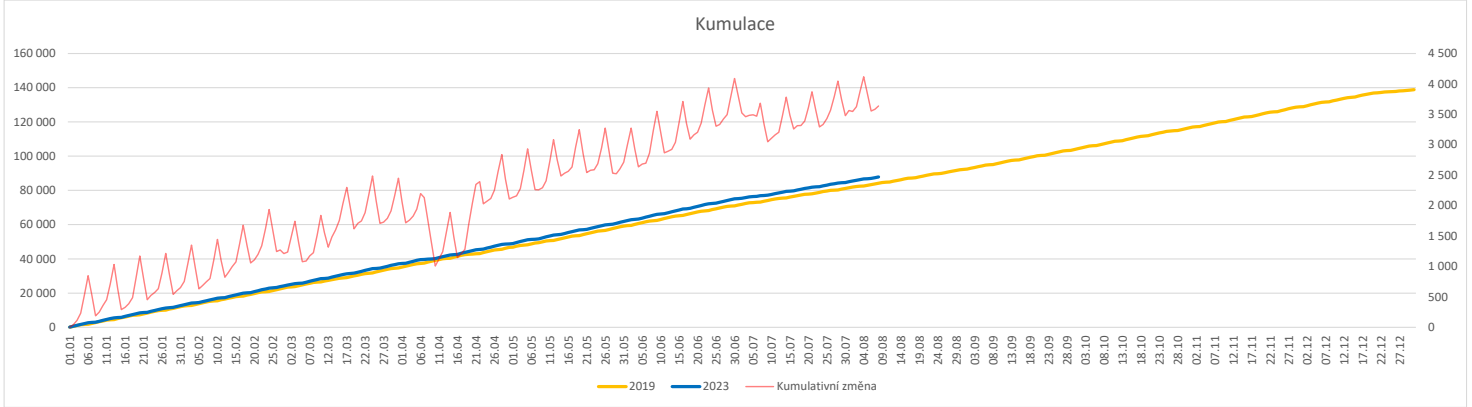
Ukazatel 'Referenční cíl' do konce roku: vyjadřuje počet laboratorních výkonů, který je nutno splnit do konce roku 2023 pro dosažení produkce referenčního roku 2019. Pokud byl vykázan v aktuálním roce do dne reportu vyšší objem péče, zůstává 'Referenční cíl' shodný s výkonností referenčního roku.

Referenční cíl se může lišit od 'produkčního cíle', který je uveden v měsíčním reportingu a reflektuje výsledky jednání hospodářských schůzek.

Ukazatel Týdenní navýšení: Navýšení týdenního počtu laboratorních výkonů ve zbývajícím období do konce roku ke splnění 'Referenčního cíle'.

Vývoj počtu RDG vyšetření (RČ/den/klinika) k datu 08.08.2023

	Od počátku roku			Období posledních 30 dnů			Posledních 7 dní do 08.08.2023							Referenční cíl do konce roku	Týdenní navýšení	
	2023	2019	2023/2019	2023	2019	2023/2019	Pr7d23/Pr7d19	Út 8	Po 7	Ne 6	So 5	Pa 4	Čt 3			St 2
FNOL CELKEM	87 922	84 228	3 694 104%	10 831	10 526	305 103%	13 104%	448	444	134	153	384	383	410	54 645 100%	0
22 - Klinika nukleární medicíny	5 845	6 340	-495 92%	676	820	-144 82%	-4 86%	41	38	0	0	24	26	19	4 432 113%	24
34 - Radiologická klinika	82 077	77 888	4 189 105%	10 155	9 706	449 105%	17 106%	407	406	134	153	360	357	391	50 708 100%	0


Legenda:

Denní report obsahuje množství RDG výkonů ve vyjádření RČ/den/klinika.

Kumulativní počet RDG výkonů od začátku roku je srovnáván se stejným obdobím referenčního roku. Ve stejné logice je srovnáván kumulativní počet posledních 30 dní.

Ukazatel Pr7d23/Pr7d19: průměrný počet RDG výkonů za posledních 7 dní je srovnán se 7-denním průměrem referenčního roku 2019.

Ukazatel 'Referenční cíl' do konce roku: vyjadřuje počet RDG výkonů, který je nutno splnit do konce roku 2023 pro dosažení produkce referenčního roku 2019. Pokud byl vykázan v aktuálním roce do dne reportu vyšší objem péče, zůstává 'Referenční cíl' shodný s výkonností referenčního roku.

Referenční cíl se může lišit od 'produkčního cíle', který je uveden v měsíčním reportingu a reflektuje výsledky jednání hospodářských schůzek.

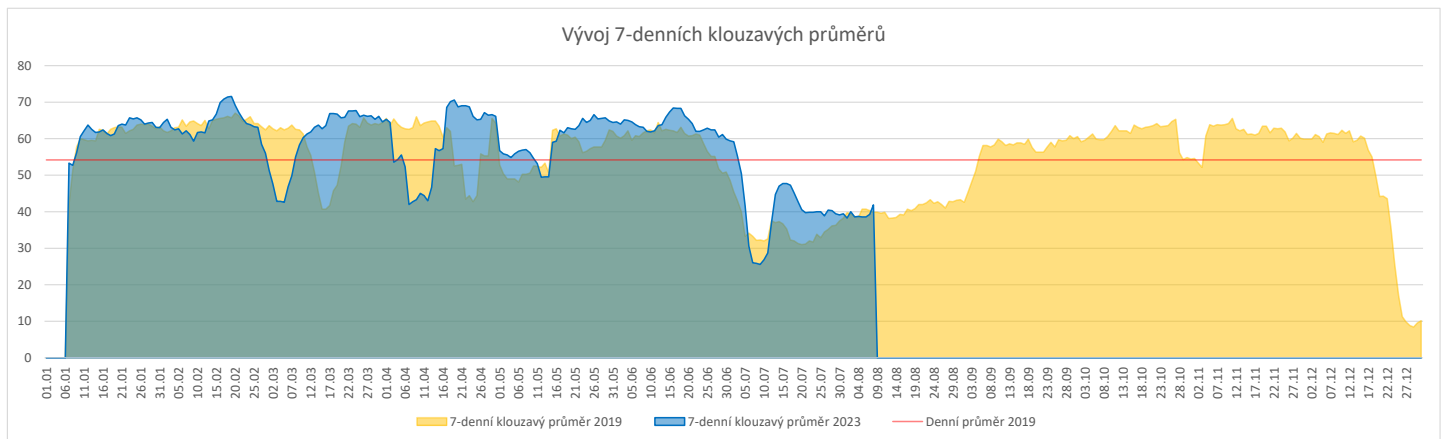
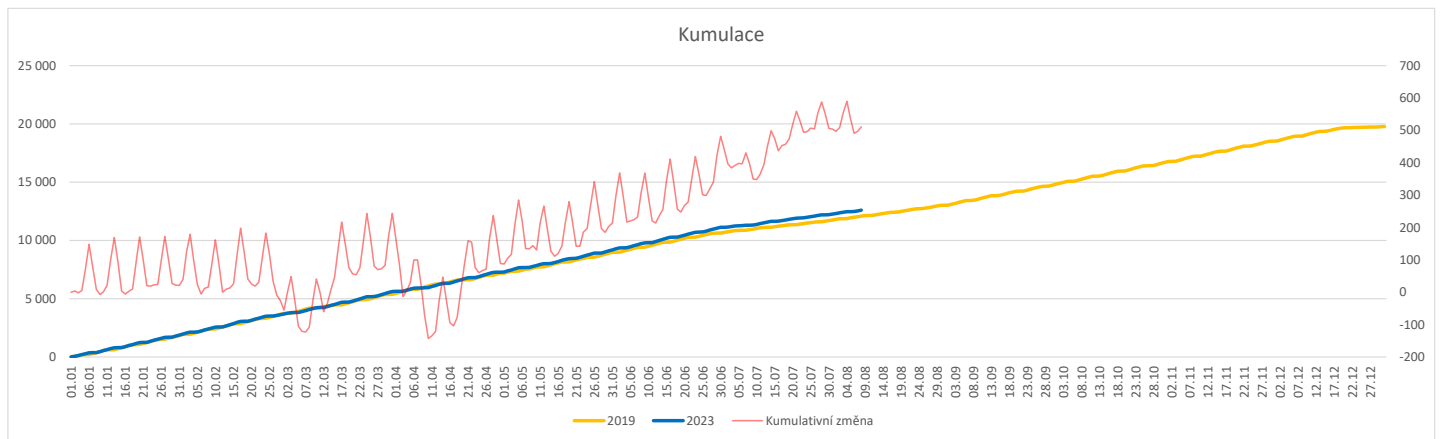
Ukazatel Týdenní navýšení: Navýšení týdenního počtu RDG výkonů ve zbývajícím období do konce roku ke splnění 'Referenčního cíle'.

Poznámka:

34 - Radiologická klinika

V počtech RDG vyšetření nejsou započítána mamografická vyšetření.

	Od počátku roku				Období posledních 30 dnů				Posledních 7 dní do 08.08.2023							Referenční cíl do konce roku	Týdenní navýšení			
	2023	2019	2023/2019	%	2023	2019	2023/2019	%	Pr7d23/Pr7d19	Út 8	Po 7	Ne 6	So 5	Pa 4	Čt 3			St 2		
FNOL CELKEM (pouze celková anestezie, bez klinik s počtem 0 v roce 2019)	12 605	12 091	514	104%	1 287	1 174	113	110%												
Celkem operace evidované v MEDIX	18 255	12 339	5 916	148%	1 984	1 193	791	166%	23	158%	89	101	7	9	80	82	76	7 848	100%	0
01 - I. interní klinika - kardiologická	3 374	0	3 374	0%	467	0	467	0%	15	0%	19	26	0	0	23	24	16	1	100%	0
02 - II. interní klinika gastroenterologická a geriatrická	529	0	529	0%	64	0	64	0%	2	0%	0	6	0	0	6	1	0	0	0%	0
04 - I. chirurgická klinika	2 099	1 992	107	105%	203	193	10	105%	0	104%	10	10	3	3	7	8	6	1 225	100%	0
05 - II. chirurgická klinika - cévně-transplantační	832	748	84	111%	106	55	51	193%	1	164%	2	5	2	1	5	4	4	490	100%	0
06 - Neurochirurgická klinika	1 134	1 050	84	108%	139	137	2	101%	0	106%	8	6	1	1	7	7	4	717	100%	0
08 - Porodnicko-gynekologická klinika	1 458	1 550	-92	94%	161	180	-19	89%	-0	98%	10	10	1	1	1	10	8	1 042	110%	5
10 - Dětská klinika	229	211	18	109%	10	6	4	167%	0	0%	0	0	0	0	0	0	0	141	100%	0
11 - Ortopedická klinika	2 032	1 748	284	116%	182	122	60	149%	1	122%	8	9	0	0	6	8	8	1 134	100%	0
12 - Urologická klinika	1 156	1 198	-42	96%	116	126	-10	92%	-1	84%	8	5	0	0	5	6	3	802	106%	2
13 - Otolaryngologická klinika	1 126	937	189	120%	79	75	4	105%	-1	76%	2	2	0	0	4	2	3	557	100%	0
14 - Oční klinika	156	144	12	108%	12	8	4	150%	0	100%	0	0	0	0	0	1	0	97	100%	0
16 - Klinika plicních nemocí a tuberkulózy	114	0	114	0%	7	0	7	0%	0	0%	0	0	0	0	0	0	1	0	0%	0
21 - Onkologická klinika	33	0	33	0%	0	0	0	0%	0	0%	0	0	0	0	0	0	0	0	0%	0
25 - Klinika ústní, želistní a obličejové chirurgie	687	341	346	201%	79	29	50	272%	1	233%	3	3	0	0	1	3	4	221	100%	0
29 - Oddělení plastické a estetické chirurgie	1 297	445	852	291%	96	33	63	291%	2	238%	9	8	0	0	2	0	0	282	100%	0
31 - Traumatologická klinika	1 264	1 317	-53	96%	185	158	27	117%	1	124%	6	8	0	2	9	4	13	916	106%	3
34 - Radiologická klinika	223	39	184	572%	27	0	27	0%	0	0%	0	0	0	0	0	0	3	9	100%	0
47 - Centrální operační sály	45	187	-142	24%	7	18	-11	39%	-0	25%	0	0	0	0	0	0	1	239	246%	7
50 - Kardiochirurgická klinika	466	432	34	108%	43	53	-10	81%	0	120%	4	3	0	1	4	3	3	304	100%	0


Legenda:

Denní report počtu operací obsahuje všechny uvedené oddělení prováděné operace v daný den na sálech, které jsou evidované v MEDIX.
 Kumulativní počet operací od začátku roku je srovnáván se stejným obdobím referenčního roku. Ve stejné logice je srovnáván kumulativní počet posledních 30 dnů.
 Ukazatel Pr7d23/Pr7d19: průměrný počet operací za posledních 7 dní je srovnán se 7-denním průměrem referenčního roku 2019.
 Ukazatel 'Referenční cíl' do konce roku: vyjadřuje počet operací, který je nutno splnit do konce roku 2023 pro dosažení produkce referenčního roku 2019. Pokud byl vykázan v aktuálním roce do dne reportu vyšší objem péče, zůstává 'Referenční cíl' shodný s výkonností referenčního roku.
 Referenční cíl se může lišit od 'produkčního cíle', který je uveden v měsíčním reportingu a reflektuje výsledky jednání hospodářských schůzek.
 Ukazatel Týdenní navýšení: Navýšení týdenního počtu operací ve zbývajícím období do konce roku ke splnění 'Referenčního cíle'.
 Ukazatel FNOL celkem nezahrnuje kliniky, které měly v referenčním roce počet operací v MEDIX 0 a které neproběhly v celkové anestezii.

Využití operačních sálů dětské kliniky dle operujících klinik k datu 08.08.2023

	Od počátku roku				Období posledních 30 dnů				Posledních 7 dní od do 08.08.2023								Referenční cíl do konce roku	Týdenní navýšení	
	2023	2019	2023/2019		2023	2019	2023/2019		Pr7d/Pr7d	Út 8	Po 7	Ne 6	So 5	Pa 4	Čt 3	St 2			
FNOL CELKEM	1 178	1 060	118	111%	21	13	8	162%	0	0%	0	0	0	0	0	0	467	100%	0
04 - I. chirurgická klinika	182	204	-22	89%	7	0	7	0%	0	0%	0	0	0	0	0	0	118	123%	2
05 - II. chirurgická klinika - cévně-transplantační	3	10	-7	30%	0	0	0	0%	0	0%	0	0	0	0	0	0	14	200%	1
06 - Neurochirurgická klinika	0	0	0	0%	0	0	0	0%	0	0%	0	0	0	0	0	0	0	0%	0
08 - Porodnicko-gynekologická klinika	0	0	0	0%	0	0	0	0%	0	0%	0	0	0	0	0	0	0	0%	0
10 - Dětská klinika	229	211	18	109%	10	6	4	167%	0	0%	0	0	0	0	0	0	104	100%	0
11 - Ortopedická klinika	62	21	41	295%	0	0	0	0%	0	0%	0	0	0	0	0	0	33	100%	0
12 - Urologická klinika	250	264	-14	95%	4	4	0	100%	0	0%	0	0	0	0	0	0	132	112%	1
13 - Otolaryngologická klinika	328	230	98	143%	0	0	0	0%	0	0%	0	0	0	0	0	0	42	100%	0
14 - Oční klinika	49	41	8	120%	0	0	0	0%	0	0%	0	0	0	0	0	0	28	100%	0
25 - Klinika ústní, čelistní a obličejové chirurgie	1	4	-3	25%	0	0	0	0%	0	0%	0	0	0	0	0	0	3	0%	1
29 - Oddělení plastické a estetické chirurgie	47	57	-10	82%	0	0	0	0%	0	0%	0	0	0	0	0	0	27	159%	1
31 - Traumatologická klinika	25	18	7	139%	0	3	-3	0%	0	0%	0	0	0	0	0	0	22	100%	0
47 - Centrální operační sály	2	0	2	0%	0	0	0	0%	0	0%	0	0	0	0	0	0	0	0%	0
50 - Kardiologická klinika	0	0	0	0%	0	0	0	0%	0	0%	0	0	0	0	0	0	0	0%	0

