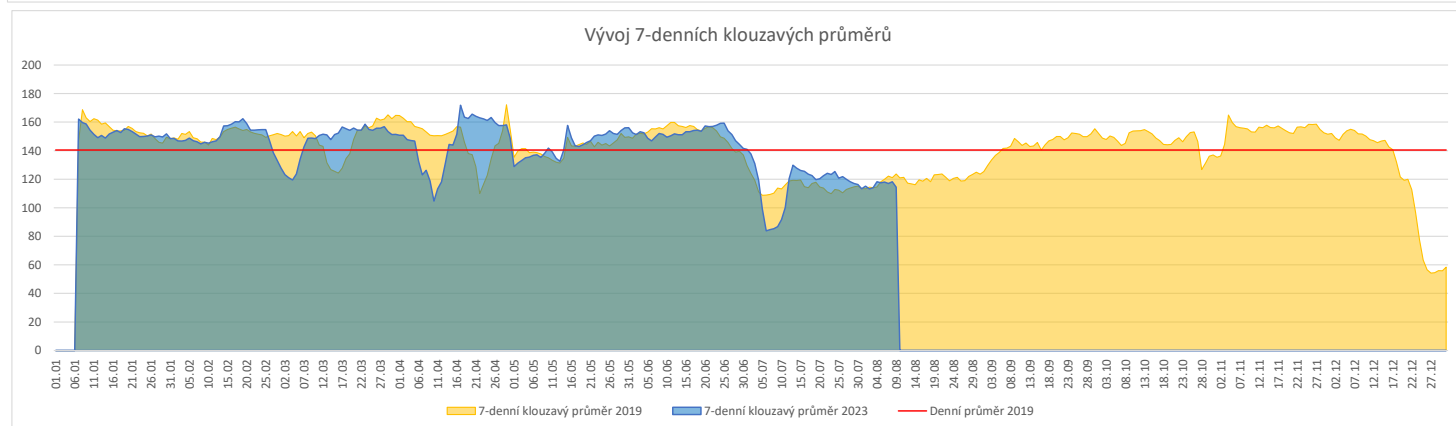
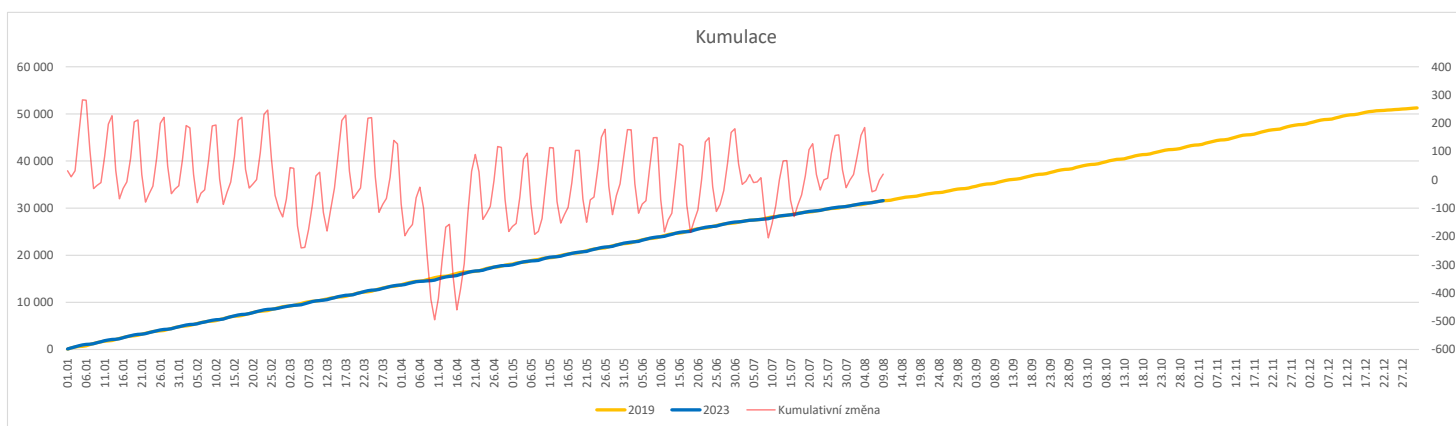


	Od počátku roku			Období posledních 30 dnů			Posledních 7 dní do 09.08.2023							Referenční cíl do konce roku	Týdenní navýšení		
	2023	2019	2023/2019	2023	2019	2023/2019	Pr7d23/Pr7d19	St 9	Út 8	Po 7	Ne 6	So 5	Pa 4			Čt 3	
<b>FNOL CELKEM - bez překladů vč. COVID+ (kliniky níže vč. překladů)</b>	<b>31 598</b>	<b>31 578</b>	<b>20 100%</b>	<b>3 826</b>	<b>3 601</b>	<b>225 106%</b>	<b>-9 92%</b>	<b>129</b>	<b>151</b>	<b>164</b>	<b>80</b>	<b>41</b>	<b>117</b>	<b>119</b>	<b>19 691</b>	<b>100%</b>	<b>0</b>
<b>Chirurgické obory</b>	<b>15 656</b>	<b>16 083</b>	<b>-427 97%</b>	<b>1 730</b>	<b>1 671</b>	<b>59 104%</b>	<b>-6 89%</b>	<b>63</b>	<b>66</b>	<b>71</b>	<b>44</b>	<b>22</b>	<b>41</b>	<b>58</b>	<b>10 303</b>	<b>104%</b>	<b>21</b>
04 - I. chirurgická klinika	2 400	2 460	-60 98%	247	240	7 103%	-1 94%	9	10	14	8	4	5	8	1 540	104%	3
05 - II. chirurgická klinika - cévně-transplantační	1 077	1 062	15 101%	116	85	31 136%	0 108%	4	5	3	5	1	3	5	673	100%	0
06 - Neurochirurgická klinika	1 134	1 069	65 106%	145	132	13 110%	1 113%	5	8	5	2	2	5	9	716	100%	0
08 - Porodnicko-gynekologická klinika	2 390	2 625	-235 91%	305	340	-35 90%	-2 81%	12	9	10	9	7	7	11	1 879	114%	12
10 - Dětská klinika (bez doprovodů)	2 846	2 828	18 101%	278	221	57 126%	2 124%	10	16	8	4	4	10	5	1 776	100%	0
11 - Ortopedická klinika	1 846	1 692	154 109%	167	120	47 139%	-1 79%	3	3	8	6	0	2	5	1 063	100%	0
12 - Urologická klinika	1 163	1 295	-132 90%	147	165	-18 89%	-0 92%	8	6	9	5	1	0	7	956	116%	7
13 - Otolaryngologická klinika	810	896	-86 90%	84	91	-7 92%	-1 63%	2	2	4	1	0	0	3	584	117%	5
14 - Oční klinika	649	582	67 112%	54	61	-7 89%	-1 69%	1	0	1	0	2	3	2	306	100%	0
25 - Klinika ústní, čelistní a obličejové chirurgie	661	730	-69 91%	85	90	-5 94%	-2 41%	0	4	3	1	1	1	1	541	115%	4
31 - Traumatologická klinika	1 218	1 466	-248 83%	175	183	-8 96%	-2 64%	6	6	4	6	1	4	3	1 137	128%	12
50 - Kardiochirurgická klinika	442	465	-23 95%	48	67	-19 72%	-0 94%	4	1	4	0	1	3	3	312	108%	2
<b>Interní a komplementární obory</b>	<b>15 942</b>	<b>15 495</b>	<b>447 103%</b>	<b>2 096</b>	<b>1 930</b>	<b>166 109%</b>	<b>-3 96%</b>	<b>66</b>	<b>85</b>	<b>93</b>	<b>36</b>	<b>19</b>	<b>76</b>	<b>61</b>	<b>9 815</b>	<b>105%</b>	<b>0</b>
01 - I. interní klinika - kardiologická	3 514	3 280	234 107%	517	413	104 125%	3 122%	22	18	21	12	4	18	21	1 967	100%	0
02 - II. interní klinika gastroenterologie a geriatry	1 816	1 664	152 109%	183	209	-26 88%	-2 78%	4	12	8	3	1	9	5	1 141	100%	0
03 - III. interní klinika - nefrologická, revmatologická a endokrinologická	1 764	1 826	-62 97%	259	247	12 105%	-1 88%	12	5	17	2	4	9	1	1 185	106%	3
07 - Klinika anesteziologie, resuscitace a intenzivní medicíny	968	1 073	-105 90%	102	134	-32 76%	-2 45%	1	3	2	1	0	4	3	843	114%	5
09 - Novorozenecké oddělení	1 356	1 547	-191 88%	218	249	-31 88%	-1 85%	5	8	5	8	5	8	8	1 182	119%	10
16 - Klinika plicních nemocí a tuberkulózy	1 943	2 051	-108 95%	209	177	32 118%	-1 87%	6	8	11	1	2	13	7	1 403	108%	6
17 - Neurologická klinika	1 717	1 678	39 102%	213	207	6 103%	0 105%	7	9	8	6	3	2	6	1 134	100%	0
18 - Klinika psychiatrie	717	776	-59 92%	85	86	-1 99%	-0 94%	2	3	4	1	0	4	3	528	113%	3
20 - Klinika chorob kožních a pohlavních	489	435	54 112%	66	52	14 127%	0 108%	2	7	2	0	0	2	1	271	100%	0
21 - Onkologická klinika	1 591	1 333	258 119%	228	194	34 118%	1 111%	8	13	11	0	0	10	8	938	100%	0
22 - Klinika nukleární medicíny	229	198	31 116%	28	8	20 350%	-1 0%	0	0	0	0	0	0	0	127	100%	0
26 - Oddělení rehabilitace	601	546	55 110%	87	60	27 145%	1 150%	0	5	10	0	0	3	0	275	100%	0
30 - Oddělení geriatry	393	409	-16 96%	51	42	9 121%	-0 89%	1	1	1	0	0	1	4	262	107%	1
32 - Hemato-onkologická klinika	575	694	-119 83%	71	86	-15 83%	-1 60%	2	2	2	2	0	1	3	544	128%	6
52 - Klinika infekčního lékařství	248	0	248 0%	38	0	38 0%	1 0%	1	1	0	2	1	1	0	0	0%	0


**Legenda:**

Denní report počtu pacientů přijatých k hospitalizaci čerpá z chorobopisů MEEDA.

Na úrovni kliniky obsahuje veškeré příjmy na lůžko dotčené kliniky, včetně hospitalizací přeložených z jiných klinik (ne však příjmy z jiných středisek v rámci dané kliniky).

Na úrovni FNOL celkem obsahuje pouze externí příjmy, vyloučeny jsou veškeré překlady v rámci FNOL.

Kumulativní počet pacientů přijatých k hospitalizaci od začátku roku je srovnáván se stejným obdobím referenčního roku. Ve stejné logice je srovnáván kumulativní počet posledních 30 dnů.

Ukazatel Pr7d23/Pr7d19: průměrný počet pacientů přijatých k hospitalizaci za posledních 7 dní aktuálního období je srovnáván se 7-denním průměrem referenčního roku 2019.

Ukazatel 'Referenční cíl' do konce roku: vyjadřuje počet pacientů přijatých k hospitalizaci, který je nutno splnit do konce roku 2023 pro dosažení produkce referenčního roku 2019. Pokud byl vykázan v aktuálním roce do dne reportu vyšší objem péče, zůstává 'Referenční cíl' shodný s výkonností referenčního roku.

Referenční cíl se může lišit od 'produkčního cíle', který je uveden v měsíčním reportingu a reflektuje výsledky jednání hospodářských schůzek.

Ukazatel Týdenní navýšení: Navýšení týdenního počtu přijatých pacientů k hospitalizaci ve zbývajícím období do konce roku ke splnění 'Referenčního cíle'.

**Poznámka:**

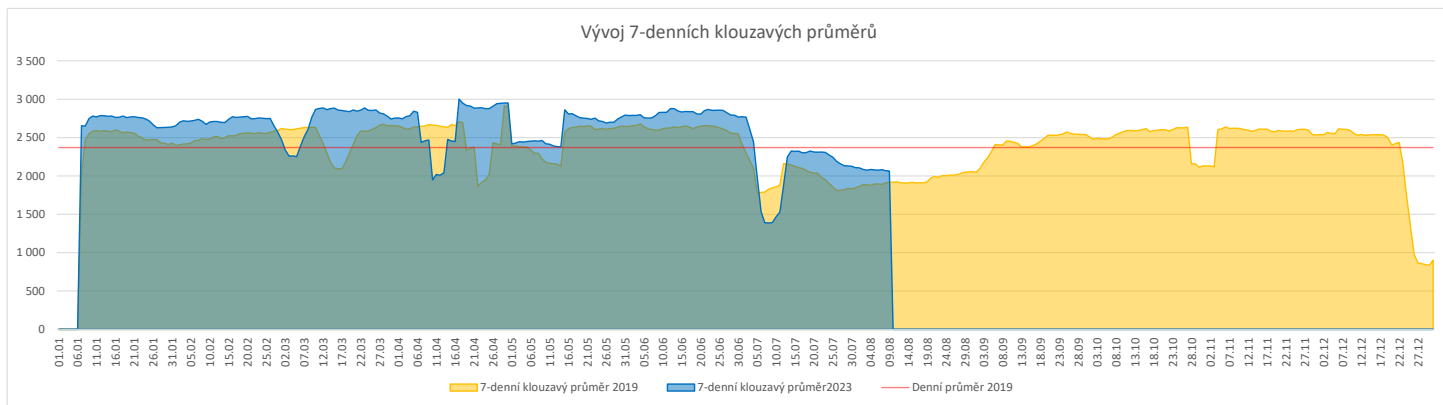
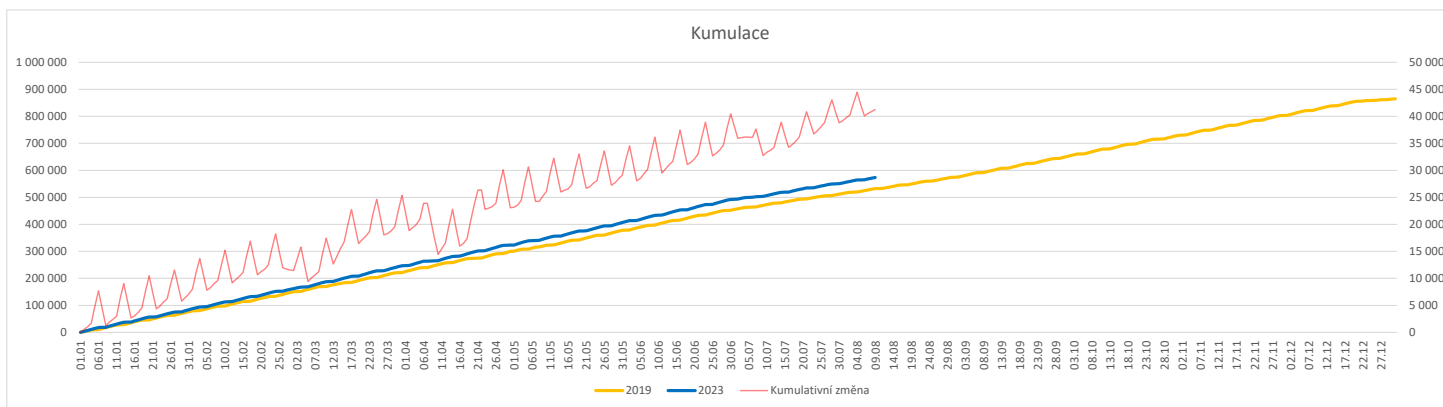
01 - I. interní klinika - kardiologická

V počtech přijatých pacientů nejsou započítány hodnoty covid+ oddělení Franze Josefa

07 - Klinika anesteziologie, resuscitace a intenzivní medicíny

V počtech přijatých pacientů jsou v roce 2019 započítáni pacienti z kliniky 59 - Oddělení intenzivní péče chirurgických oborů

	Od počátku roku				Období posledních 30 dnů				Posledních 7 dní do 09.08.2023							Referenční cíl do konce roku	Týdenní navýšení			
	2023	2019	2023/2019	108%	2023	2019	2023/2019	108%	Pr7d23/Pr7d19	St 9	Út 8	Po 7	Ne 6	So 5	Pa 4			Čt 3		
<b>FNOL CELKEM</b>	<b>573 760</b>	<b>532 362</b>	<b>41 398</b>	<b>108%</b>	<b>70 210</b>	<b>61 713</b>	<b>8 497</b>	<b>114%</b>	<b>149</b>	<b>108%</b>	<b>2 597</b>	<b>2 870</b>	<b>2 941</b>	<b>433</b>	<b>465</b>	<b>2 465</b>	<b>2 678</b>	<b>332 671</b>	<b>100%</b>	<b>0</b>
01 - I. interní klinika - kardiologická	17 469	17 897	-428	98%	1 692	1 780	-88	95%	-11	83%	66	88	80	0	5	64	74	11 622	104%	21
02 - II. interní klinika gastroenterologická a geriatrická	20 458	16 442	4 016	124%	2 707	2 302	405	118%	9	112%	108	112	102	6	5	108	137	10 215	100%	0
03 - III. interní klinika - nefrologická, revmatologická a endokrinologická	29 129	25 992	3 137	112%	3 507	3 085	422	114%	22	130%	126	125	145	3	2	156	112	16 377	100%	0
04 - I. chirurgická klinika	15 614	14 918	696	105%	1 815	1 559	256	116%	-2	96%	78	90	72	4	6	52	76	9 535	100%	0
05 - II. chirurgická klinika - cévně-transplantační	7 621	7 306	315	104%	954	767	187	124%	6	128%	39	43	36	1	1	29	35	4 559	100%	0
06 - Neurochirurgická klinika	7 753	6 582	1 171	118%	1 044	906	138	115%	2	106%	40	44	54	2	7	28	44	4 145	100%	0
07 - Klinika anesteziologie, resuscitace a intenzivní medicíny	19 538	18 452	1 086	106%	2 002	1 772	230	113%	2	104%	69	81	103	4	3	72	94	11 708	100%	0
08 - Porodnicko-gynekologická klinika	17 414	20 191	-2 777	86%	2 222	2 667	-445	83%	-19	75%	62	93	69	15	18	72	74	15 243	122%	133
09 - Novorozenecké oddělení	1 292	1 366	-74	95%	214	196	18	109%	1	114%	10	5	3	2	2	10	10	900	109%	4
10 - Dětská klinika	31 658	28 414	3 244	111%	2 819	2 230	589	126%	3	104%	79	80	83	34	41	110	96	18 351	100%	0
11 - Ortopedická klinika	26 172	21 958	4 214	119%	2 692	2 238	454	120%	16	125%	88	113	155	6	1	73	132	14 403	100%	0
12 - Urologická klinika	22 353	22 989	-636	97%	2 609	2 430	179	107%	-18	79%	83	76	81	0	2	125	110	14 882	104%	31
13 - Otolaryngologická klinika	30 216	22 988	7 228	131%	3 162	2 637	525	120%	15	118%	113	109	134	48	52	106	135	12 851	100%	0
14 - Oční klinika	27 634	24 836	2 798	111%	3 354	2 915	439	115%	6	106%	108	134	162	23	26	114	108	15 628	100%	0
15 - Oddělení alergologie a kl. imun.	15 870	14 944	926	106%	1 912	1 280	632	149%	12	130%	68	78	82	0	0	65	65	9 827	100%	0
16 - Klinika plicních nemocí a tuberkulózy	18 720	17 932	788	104%	2 329	1 894	435	123%	24	146%	108	114	106	9	1	81	120	10 953	100%	0
17 - Neurologická klinika	13 543	14 787	-1 244	92%	1 795	1 726	69	104%	2	103%	65	115	85	3	1	54	71	10 400	114%	60
18 - Klinika psychiatrie	11 822	10 142	1 680	117%	1 703	1 449	254	118%	10	125%	83	68	85	7	3	46	67	6 920	100%	0
19 - Klinika pracovního lékařství	9 551	12 013	-2 462	80%	1 086	1 114	-28	97%	-6	83%	54	50	33	0	0	41	35	7 208	152%	118
20 - Klinika chorob kožních a pohlavních	25 946	23 411	2 535	111%	3 158	2 632	526	120%	14	116%	134	184	177	8	6	86	91	14 669	100%	0
21 - Onkologická klinika	45 024	36 220	8 804	124%	6 275	4 458	1 817	141%	38	129%	236	214	248	5	4	228	264	22 750	100%	0
22 - Klinika nukleární medicíny	1 739	1 869	-130	93%	176	101	75	174%	-6	19%	2	3	4	0	0	1	0	1 515	109%	7
25 - Klinika ústní, čelistní a obličejové chirurgie	22 825	25 177	-2 352	91%	2 517	3 605	-1 088	70%	-35	70%	85	99	95	51	68	77	80	18 951	114%	112
26 - Oddělení rehabilitace	23 774	20 780	2 994	114%	3 270	2 738	532	119%	12	114%	122	134	154	2	4	133	125	13 640	100%	0
27 - Klinika tělovýchovného lékařství a kardiiovaskulární rehabilitace	15 593	13 723	1 870	114%	2 213	1 754	459	126%	4	107%	104	109	104	0	0	75	92	8 258	100%	0
28 - Ústav lékařské genetiky	3 985	4 844	-859	82%	604	504	100	120%	8	146%	26	31	27	10	9	39	29	3 199	137%	41
29 - Oddělení plastické a estetické chirurgie	8 935	9 363	-428	95%	846	908	-62	93%	-6	78%	31	42	43	2	4	15	16	6 439	107%	21
30 - Oddělení geriatrické	1 469	1 644	-175	89%	204	192	12	106%	-0	93%	3	16	11	0	0	5	6	1 138	118%	9
31 - Traumatologická klinika	10 596	11 763	-1 167	90%	1 538	1 570	-32	98%	3	106%	50	63	63	1	0	80	57	8 806	115%	56
32 - Hemato-onkologická klinika	16 409	15 885	524	103%	2 110	1 942	168	109%	10	120%	124	73	81	2	0	57	78	9 950	100%	0
33 - Oddělení klinické biochemie	833	772	61	108%	103	37	66	278%	0	118%	0	2	4	0	0	2	5	433	100%	0
35 - Transfúzní oddělení	256	136	120	188%	37	19	18	195%	-0	71%	0	1	3	0	0	0	1	77	100%	0
36 - Oddělení klinické logopedie	475	308	167	154%	80	42	38	190%	1	175%	3	3	6	0	0	9	0	222	100%	0
39 - Oddělení klinické psychologie	4 722	4 157	565	114%	651	516	135	126%	6	142%	20	35	21	0	0	25	35	2 441	100%	0
43 - Ústav farmakologie	202	202	0	100%	22	35	-13	63%	-0	89%	2	1	2	0	0	2	1	147	100%	0
45 - Sociální oddělení	1 148	1 027	121	112%	178	132	46	135%	1	115%	9	9	5	0	0	5	11	650	100%	0
50 - Kardiologická klinika	5 455	3 648	1 807	150%	658	465	193	142%	8	149%	24	33	39	3	2	29	37	2 622	100%	0
52 - Klinika infekčního lékařství	281	0	281	0%	62	0	62	0%	2	0%	5	3	1	0	0	1	1	0	0%	0
60 - Oddělení urgentního příjmu	39 528	37 239	2 289	106%	5 775	5 114	661	113%	15	110%	160	188	182	182	192	186	151	23 729	100%	0
Okčovací centrum	446	577	-131	77%	0	0	0	0%	0	0%	0	0	0	0	0	0	0	131	0%	7


**Legenda:**

Denní report počtu ambulantních vyšetření obsahuje všechny ambulantně ošetřená rodná čísla v daný den na konkrétní klinice.

Kumulativní počet ambulantních vyšetření od začátku roku je srovnáván se stejným obdobím referenčního roku. Ve stejné logice je srovnáván kumulativní počet posledních 30 dnů.

Ukazatel Pr7d23/Pr7d19: průměrný počet ambulantně vyšetřených pacientů za posledních 7 dní je srovnán se 7-denním průměrem referenčního roku 2019.

Ukazatel 'Referenční cíl' do konce roku: vyjadřuje počet ambulantně vyšetřených pacientů, který je nutno splnit do konce roku 2023 pro dosažení produkce referenčního roku 2019. Pokud byl vykázan v aktuálním roce do dne reportu vyšší objem péče, zůstává 'Referenční cíl' shodný s výkonností referenčního roku.

Referenční cíl se může lišit od 'produkčního cíle', který je uveden v měsíčním reportingu a reflektuje výsledky jednání hospodářských schůzek.

Ukazatel Týdenní navýšení: Navýšení týdenního počtu ambulantních vyšetření ve zbývajícím období do konce roku ke splnění 'Referenčního cíle'.

**Poznámka:**

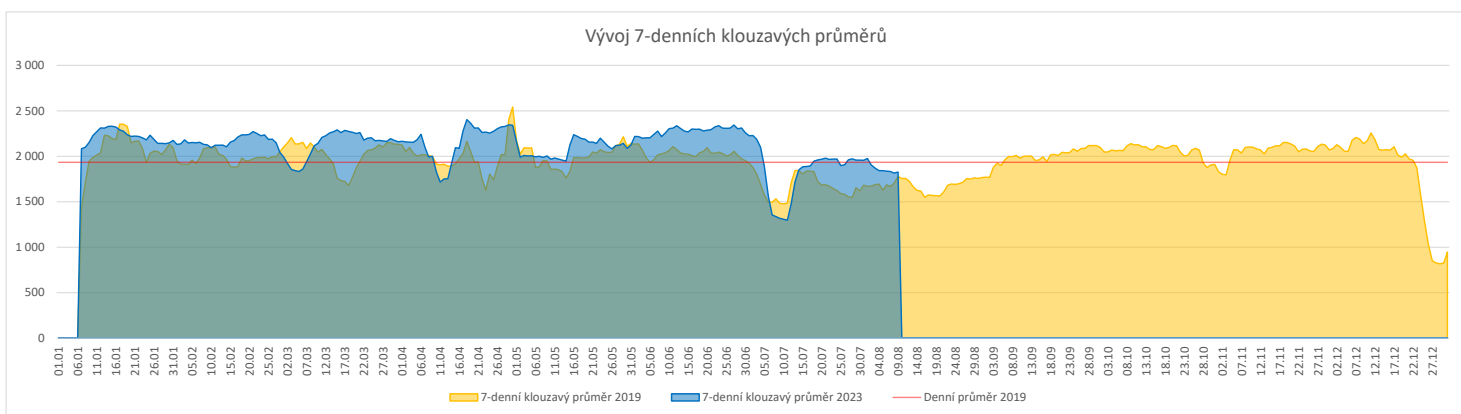
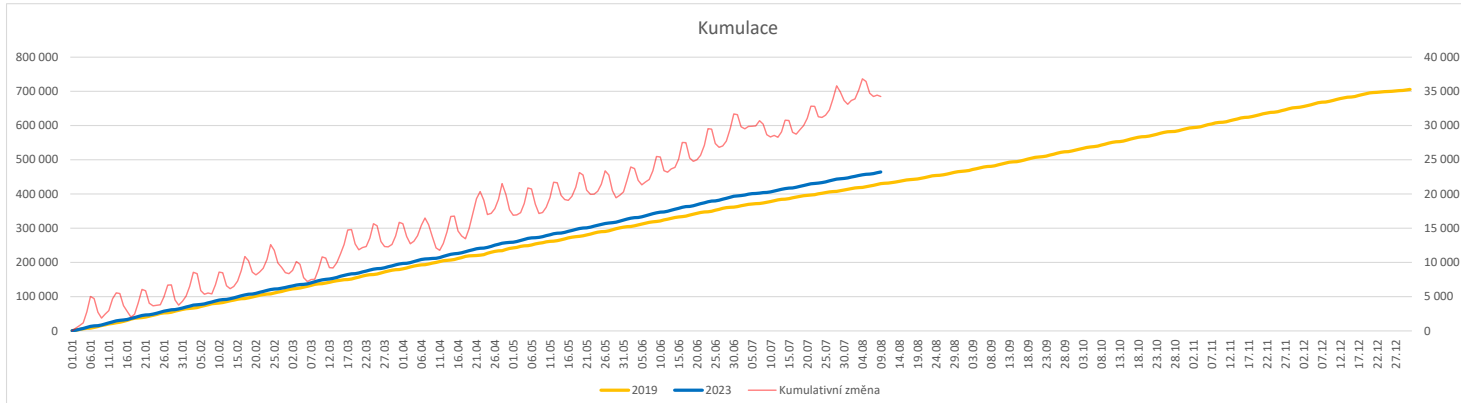
07 - Klinika anesteziologie, resuscitace a intenzivní medicíny

V počtech ambulantních vyšetření jsou v roce 2019 započítáni pacienti z kliniky 59 - Oddělení intenzivní péče chirurgických oborů

60 - Oddělení urgentního příjmu

V počtech ambulantních vyšetření nejsou započítány vyšetření na pracovištích Antigenní testy a Odběrové místo.

	Od počátku roku			Období posledních 30 dnů				Posledních 7 dní do 09.08.2023							Referenční cíl do konce roku	Týdenní navýšení	
	2023	2019	2023/2019	2023	2019	2023/2019	Pr7d23/Pr7d19	St 9	Út 8	Po 7	Ne 6	So 5	Pa 4	Čt 3			
<b>FNOL CELKEM</b>	<b>445 972</b>	<b>416 916</b>	<b>29 056 107%</b>	<b>57 890</b>	<b>52 673</b>	<b>5 217 110%</b>	<b>49 103%</b>	<b>2 151</b>	<b>2 302</b>	<b>1 557</b>	<b>610</b>	<b>1 286</b>	<b>2 059</b>	<b>2 462</b>	<b>275 559</b>	<b>83%</b>	<b>0</b>
28 - Ústav lékařské genetiky	1 878	1 587	291 118%	264	152	112 174%	4 194%	15	13	18	1	0	9	6	767	100%	0
32 - Hemato-onkologická klinika	155 545	142 959	12 586 109%	20 549	18 338	2 211 112%	44 108%	853	740	853	214	255	671	744	91 876	100%	0
33 - Oddělení klinické biochemie	215 040	204 178	10 862 105%	27 241	25 982	1 259 105%	-33 96%	895	1 229	240	276	907	1 046	1 299	131 343	100%	0
35 - Transfúzní oddělení	13 980	14 323	-343 98%	1 772	1 766	6 100%	-1 99%	60	35	64	60	47	58	76	9 381	104%	17
38 - Ústav soudního lékařství a medicínského práva	2 644	1 936	708 137%	449	311	138 144%	9 237%	41	0	8	0	0	11	49	1 467	100%	0
40 - Ústav mikrobiologie	56 885	51 933	4 952 110%	7 615	6 124	1 491 124%	24 112%	287	285	374	59	77	264	288	31 243	100%	0


**Legenda:**

Denní report obsahuje množství laboratorních výkonů ve vyjádření RČ/den/klinika evidovaných v systému OpenLIMS.

U klinik 28 a 40 jsou zdrojem obdržené žádanky ve vyjádření RČ/den/klinika evidovaných v systému LIMS.

Kumulativní počet laboratorních výkonů od začátku roku je srovnáván se stejným obdobím referenčního roku. Ve stejné logice je srovnáván kumulativní počet posledních 30 dnů.

Ukazatel Pr7d23/Pr7d19: průměrný počet laboratorních výkonů za posledních 7 dní je srovnán se 7-denním průměrem referenčního roku 2019.

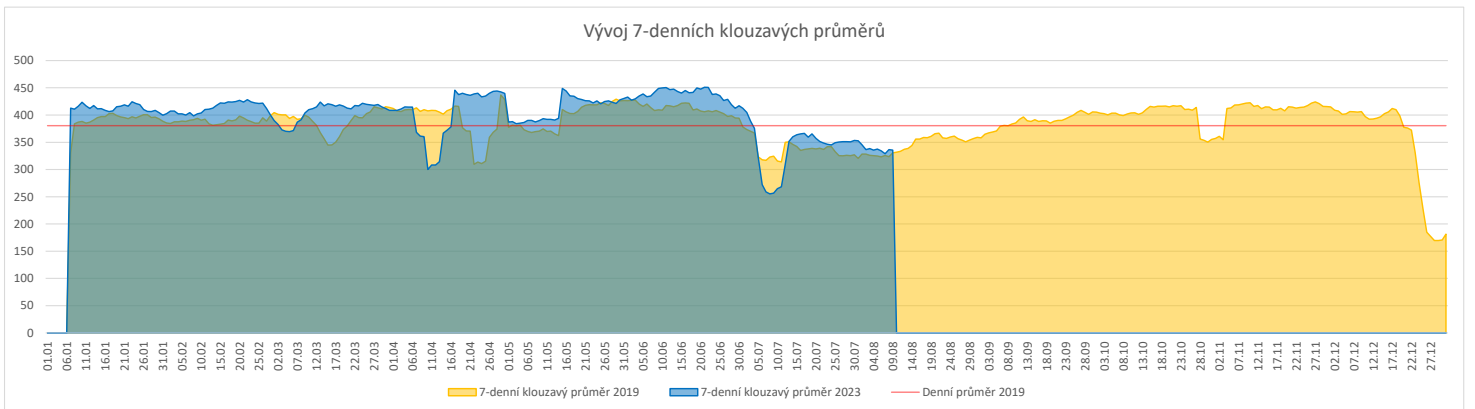
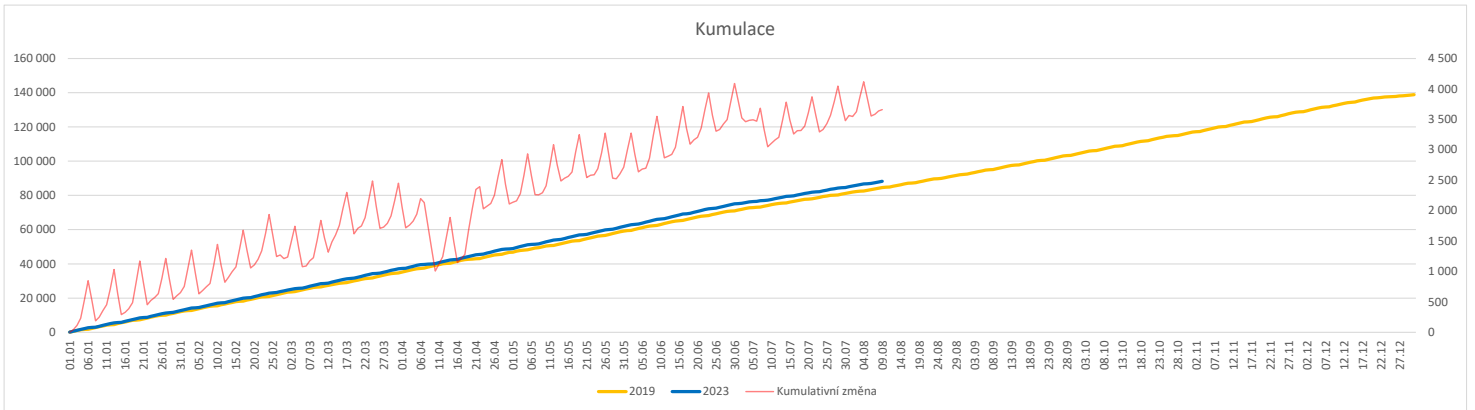
Ukazatel 'Referenční cíl' do konce roku: vyjadřuje počet laboratorních výkonů, který je nutno splnit do konce roku 2023 pro dosažení produkce referenčního roku 2019. Pokud byl vykázan v aktuálním roce do dne reportu vyšší objem péče, zůstává 'Referenční cíl' shodný s výkonností referenčního roku.

Referenční cíl se může lišit od 'produkčního cíle', který je uveden v měsíčním reportingu a reflektuje výsledky jednání hospodářských schůzek.

Ukazatel Týdenní navýšení: Navýšení týdenního počtu laboratorních výkonů ve zbývajícím období do konce roku ke splnění 'Referenčního cíle'.

**Vývoj počtu RDG vyšetření (RČ/den/klinika) k datu 09.08.2023**

	Od počátku roku			Období posledních 30 dnů				Posledních 7 dní do 09.08.2023							Referenční cíl do konce roku	Týdenní navýšení
	2023	2019	2023/2019	2023	2019	2023/2019	Pr7d23/Pr7d19	St 9	Út 8	Po 7	Ne 6	So 5	Pa 4	Čt 3		
<b>FNOL CELKEM</b>	<b>88 324</b>	<b>84 610</b>	<b>3 714 104%</b>	<b>11 089</b>	<b>10 479</b>	<b>610 106%</b>	<b>5 101%</b>	<b>402</b>	<b>448</b>	<b>444</b>	<b>134</b>	<b>153</b>	<b>384</b>	<b>383</b>	<b>54 263 100%</b>	<b>0</b>
22 - Klinika nukleární medicíny	5 883	6 368	-485 92%	714	809	-95 88%	-1 95%	38	41	38	0	0	24	26	4 394 112%	24
34 - Radiologická klinika	82 441	78 242	4 199 105%	10 375	9 670	705 107%	6 102%	364	407	406	134	153	360	357	50 354 100%	0


**Legenda:**

Denní report obsahuje množství RDG výkonů ve vyjádření RČ/den/klinika.

Kumulativní počet RDG výkonů od začátku roku je srovnáván se stejným obdobím referenčního roku. Ve stejné logice je srovnáván kumulativní počet posledních 30 dní.

Ukazatel Pr7d23/Pr7d19: průměrný počet RDG výkonů za posledních 7 dní je srovnán se 7-denním průměrem referenčního roku 2019.

Ukazatel 'Referenční cíl' do konce roku: vyjadřuje počet RDG výkonů, který je nutno splnit do konce roku 2023 pro dosažení produkce referenčního roku 2019. Pokud byl vykázan v aktuálním roce do dne reportu vyšší objem péče, zůstává 'Referenční cíl' shodný s výkonností referenčního roku.

Referenční cíl se může lišit od 'produkčního cíle', který je uveden v měsíčním reportingu a reflektuje výsledky jednání hospodářských schůzek.

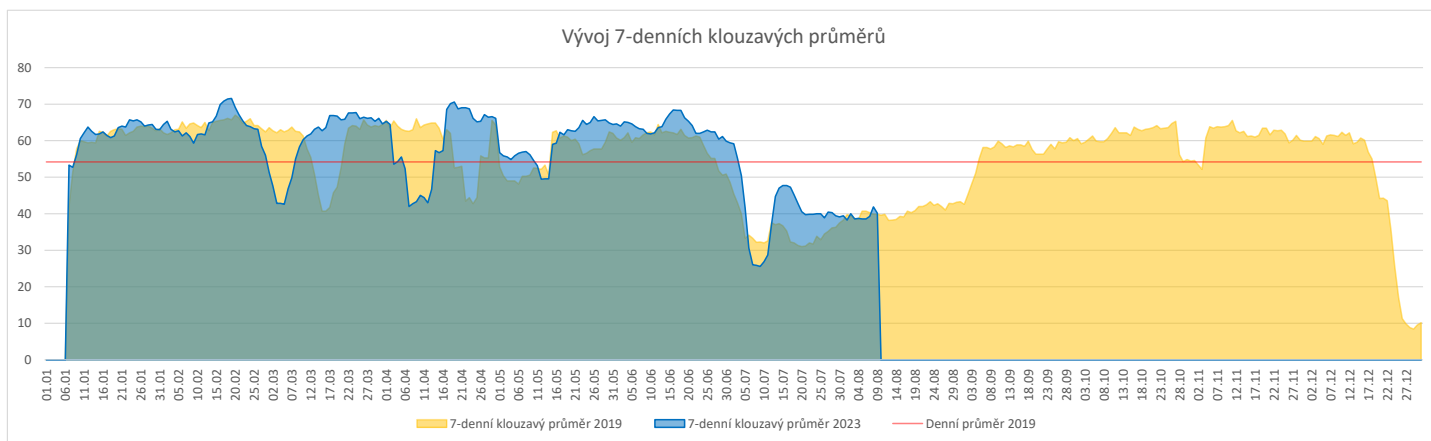
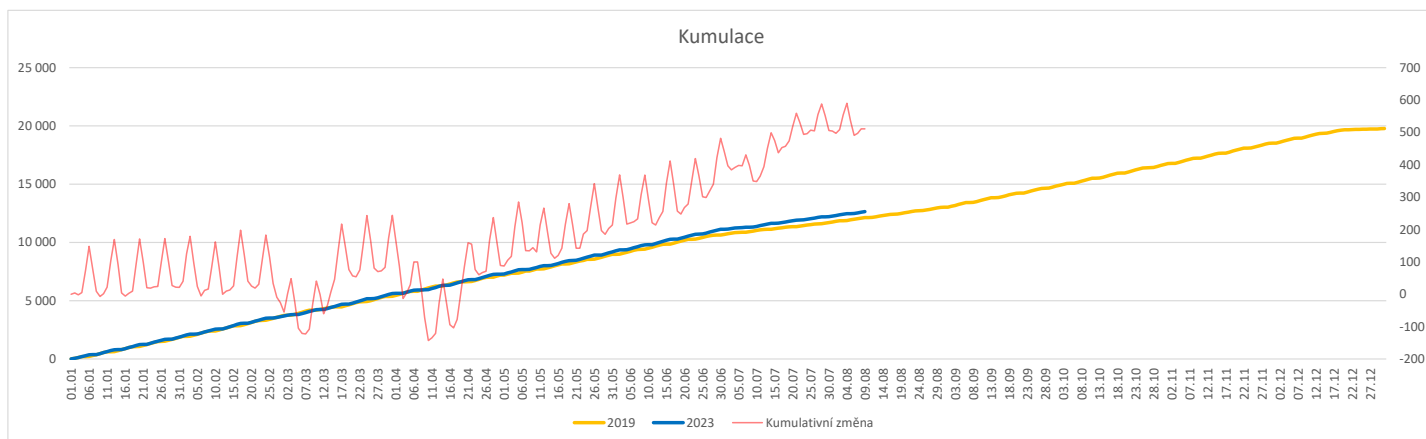
Ukazatel Týdenní navýšení: Navýšení týdenního počtu RDG výkonů ve zbývajícím období do konce roku ke splnění 'Referenčního cíle'.

**Poznámka:**

34 - Radiologická klinika

V počtech RDG vyšetření nejsou započítána mamografická vyšetření.

	Od počátku roku				Období posledních 30 dnů				Posledních 7 dní do 09.08.2023							Referenční cíl do konce roku	Týdenní navýšení			
	2023	2019	2023/2019		2023	2019	2023/2019		Pr7d23/Pr7d19	St 9	Út 8	Po 7	Ne 6	So 5	Pa 4			Čt 3		
<b>FNOL CELKEM (pouze celková anestezie, bez klinik s počtem 0 v roce 2019)</b>	<b>12 652</b>	<b>12 138</b>	<b>514</b>	<b>104%</b>	<b>1 325</b>	<b>1 164</b>	<b>161</b>	<b>114%</b>												
<b>Celkem operace evidované v MEDIX</b>	<b>18 331</b>	<b>12 388</b>	<b>5 943</b>	<b>148%</b>	<b>2 050</b>	<b>1 184</b>	<b>866</b>	<b>173%</b>	<b>23</b>	<b>157%</b>	<b>76</b>	<b>89</b>	<b>101</b>	<b>7</b>	<b>9</b>	<b>80</b>	<b>82</b>	<b>7 799</b>	<b>100%</b>	<b>0</b>
01 - I. interní klinika - kardiologická	3 394	0	3 394	0%	486	0	486	0%	16	0%	20	19	26	0	0	23	24	1	100%	0
02 - II. interní klinika gastroenterologická a geriatrická	532	0	532	0%	67	0	67	0%	2	0%	3	0	6	0	0	6	1	0	0%	0
04 - I. chirurgická klinika	2 106	2 002	104	105%	207	198	9	105%	0	102%	7	10	10	3	3	7	8	1 215	100%	0
05 - II. chirurgická klinika - cévně-transplantační	837	750	87	112%	111	56	55	198%	1	160%	5	2	5	2	1	5	4	488	100%	0
06 - Neurochirurgická klinika	1 139	1 056	83	108%	144	135	9	107%	0	106%	5	8	6	1	1	7	7	711	100%	0
08 - Porodnicko-gynekologická klinika	1 458	1 557	-99	94%	158	180	-22	88%	-1	87%	0	10	10	1	1	1	10	1 042	110%	5
10 - Dětská klinika	229	211	18	109%	10	6	4	167%	0	0%	0	0	0	0	0	0	0	141	100%	0
11 - Ortopedická klinika	2 037	1 752	285	116%	187	120	67	156%	1	116%	5	8	9	0	0	6	8	1 130	100%	0
12 - Urologická klinika	1 160	1 200	-40	97%	120	120	0	100%	0	104%	4	8	5	0	0	5	6	798	105%	2
13 - Otolaryngologická klinika	1 129	941	188	120%	82	75	7	109%	-1	68%	3	2	2	0	0	4	2	553	100%	0
14 - Oční klinika	156	144	12	108%	12	8	4	150%	0	100%	0	0	0	0	0	0	1	97	100%	0
16 - Klinika plicních nemocí a tuberkulózy	114	0	114	0%	7	0	7	0%	0	0%	0	0	0	0	0	0	1	0	0%	0
21 - Onkologická klinika	33	0	33	0%	0	0	0	0%	0	0%	0	0	0	0	0	0	0	0	0%	0
25 - Klinika ústní, želistní a obličejové chirurgie	690	343	347	201%	82	27	55	304%	1	163%	3	3	3	0	0	1	3	219	100%	0
29 - Oddělení plastické a estetické chirurgie	1 305	445	860	293%	104	29	75	359%	3	338%	8	9	8	0	0	2	0	282	100%	0
31 - Traumatologická klinika	1 273	1 325	-52	96%	193	156	37	124%	0	106%	9	6	8	0	2	9	4	907	106%	3
34 - Radiologická klinika	223	39	184	572%	27	0	27	0%	0	0%	0	0	0	0	0	0	0	9	100%	0
47 - Centrální operační sály	45	187	-142	24%	5	17	-12	29%	-1	0%	0	0	0	0	0	0	0	239	246%	7
50 - Kardiochirurgická klinika	470	436	34	108%	47	57	-10	82%	0	112%	4	4	3	0	1	4	3	300	100%	0


**Legenda:**

Denní report počtu operací obsahuje všechny uvedeným oddělením prováděné operace v daný den na sálech, které jsou evidované v MEDIX.

Kumulativní počet operací od začátku roku je srovnáván se stejným obdobím referenčního roku. Ve stejné logice je srovnáván kumulativní počet posledních 30 dnů.

Ukazatel Pr7d23/Pr7d19: průměrný počet operací za posledních 7 dní je srovnán se 7-denním průměrem referenčního roku 2019.

Ukazatel 'Referenční cíl' do konce roku: vyjadřuje počet operací, který je nutno splnit do konce roku 2023 pro dosažení produkce referenčního roku 2019. Pokud byl vykázan v aktuálním roce do dne reportu vyšší objem péče, zůstává 'Referenční cíl' shodný s výkonností referenčního roku.

Referenční cíl se může lišit od 'produkčního cíle', který je uveden v měsíčním reportingu a reflektuje výsledky jednání hospodářských schůzek.

Ukazatel Týdenní navýšení: Navýšení týdenního počtu operací ve zbývajícím období do konce roku ke splnění 'Referenčního cíle'.

Ukazatel FNOL celkem nezahrnuje kliniky, které měly v referenčním roce počet operací v MEDIX 0 a které neproběhly v celkové anestezii.

### Využití operačních sálů dětské kliniky dle operujících klinik k datu 09.08.2023

	Od počátku roku				Období posledních 30 dnů				Posledních 7 dní od do 09.08.2023							Referenční cíl do konce roku	Týdenní navýšení		
	2023	2019	2023/2019		2023	2019	2023/2019		Pr7d/Pr7d	St 9	Út 8	Po 7	Ne 6	So 5	Pa 4			Čt 3	
	1 178	1 060	118	111%	21	11	10	191%	0	0%	0	0	0	0	0			0	
<b>FNOL CELKEM</b>	<b>1 178</b>	<b>1 060</b>	<b>118</b>	<b>111%</b>	<b>21</b>	<b>11</b>	<b>10</b>	<b>191%</b>	<b>0</b>	<b>0%</b>	<b>0</b>	<b>0</b>	<b>0</b>	<b>0</b>	<b>0</b>	<b>0</b>	<b>467</b>	<b>100%</b>	<b>0</b>
04 - I. chirurgická klinika	182	204	-22	89%	7	0	7	0%	0	0%	0	0	0	0	0	0	118	123%	2
05 - II. chirurgická klinika - cévně-transplantační	3	10	-7	30%	0	0	0	0%	0	0%	0	0	0	0	0	0	14	200%	1
06 - Neurochirurgická klinika	0	0	0	0%	0	0	0	0%	0	0%	0	0	0	0	0	0	0	0%	0
08 - Porodnicko-gynekologická klinika	0	0	0	0%	0	0	0	0%	0	0%	0	0	0	0	0	0	0	0%	0
10 - Dětská klinika	229	211	18	109%	10	6	4	167%	0	0%	0	0	0	0	0	0	104	100%	0
11 - Ortopedická klinika	62	21	41	295%	0	0	0	0%	0	0%	0	0	0	0	0	0	33	100%	0
12 - Urologická klinika	250	264	-14	95%	4	2	2	200%	0	0%	0	0	0	0	0	0	132	112%	1
13 - Otolaryngologická klinika	328	230	98	143%	0	0	0	0%	0	0%	0	0	0	0	0	0	42	100%	0
14 - Oční klinika	49	41	8	120%	0	0	0	0%	0	0%	0	0	0	0	0	0	28	100%	0
25 - Klinika ústní, čelistní a obličejové chirurgie	1	4	-3	25%	0	0	0	0%	0	0%	0	0	0	0	0	0	3	0%	1
29 - Oddělení plastické a estetické chirurgie	47	57	-10	82%	0	0	0	0%	0	0%	0	0	0	0	0	0	27	159%	1
31 - Traumatologická klinika	25	18	7	139%	0	3	-3	0%	0	0%	0	0	0	0	0	0	22	100%	0
47 - Centrální operační sály	2	0	2	0%	0	0	0	0%	0	0%	0	0	0	0	0	0	0	0%	0
50 - Kardiologická klinika	0	0	0	0%	0	0	0	0%	0	0%	0	0	0	0	0	0	0	0%	0

