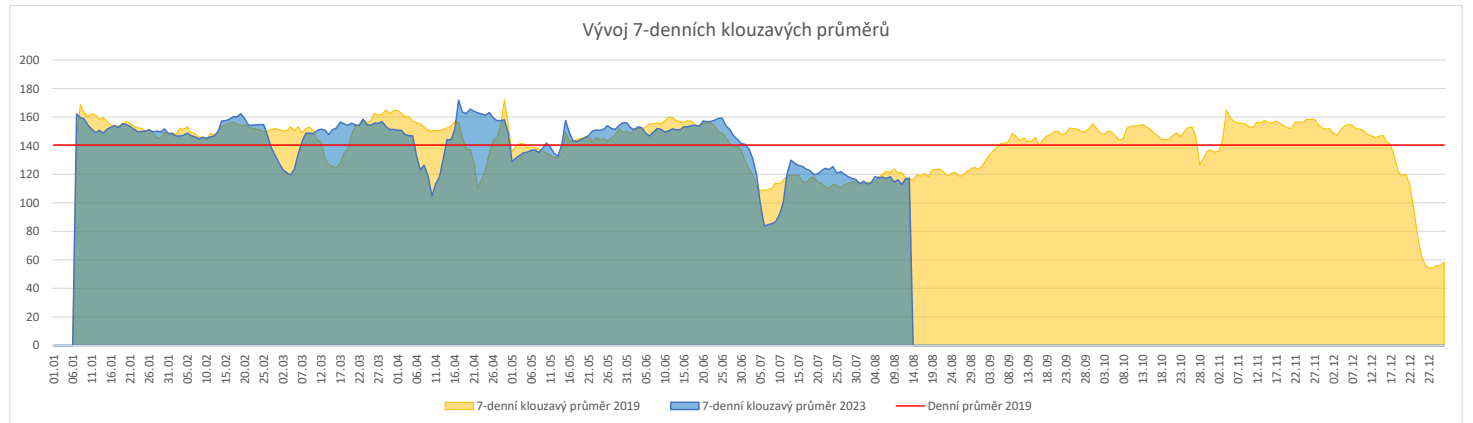
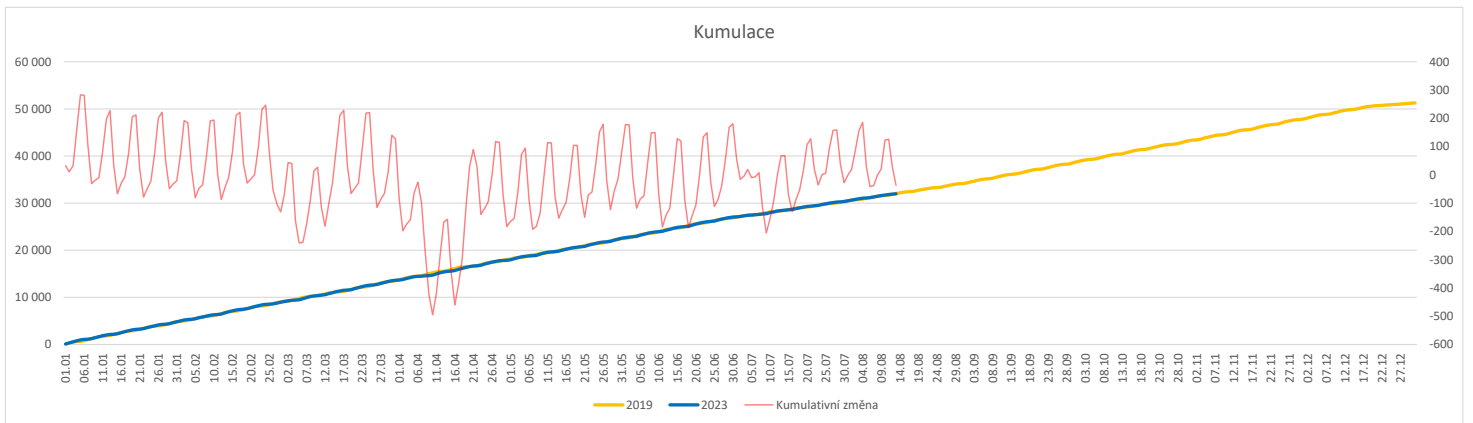


	Od počátku roku			Období posledních 30 dnů			Posledních 7 dní do 13.08.2023							Referenční cíl do konce roku	Týdenní navýšení		
	2023	2019	2023/2019	2023	2019	2023/2019	Pr7d23/Pr7d19	Ne 13	So 12	Pa 11	Čt 10	St 9	Út 8			Po 7	
<b>FNOL CELKEM - bez překladů vč. COVID+ (kliniky níže vč. překladů)</b>	<b>31 976</b>	<b>32 013</b>	<b>-37 100%</b>	<b>3 540</b>	<b>3 644</b>	<b>-104 97%</b>	<b>1 101%</b>	<b>85</b>	<b>68</b>	<b>94</b>	<b>131</b>	<b>129</b>	<b>151</b>	<b>164</b>	<b>19 293</b>	<b>100%</b>	<b>2</b>
<b>Chirurgické obory</b>	<b>15 833</b>	<b>16 289</b>	<b>-456 97%</b>	<b>1 594</b>	<b>1 710</b>	<b>-116 93%</b>	<b>-2 97%</b>	<b>46</b>	<b>34</b>	<b>33</b>	<b>64</b>	<b>63</b>	<b>66</b>	<b>71</b>	<b>10 126</b>	<b>105%</b>	<b>23</b>
04 - I. chirurgická klinika	2 422	2 495	-73 97%	218	247	-29 88%	-1 90%	7	2	5	8	9	10	14	1 518	105%	4
05 - II. chirurgická klinika - cévně-transplantační	1 088	1 077	11 101%	106	93	13 114%	-0 88%	5	0	0	6	4	5	3	658	100%	0
06 - Neurochirurgická klinika	1 153	1 087	66 106%	144	137	7 105%	1 119%	2	3	5	9	5	8	5	698	100%	0
08 - Porodnicko-gynekologická klinika	2 420	2 656	-236 91%	291	326	-35 89%	-2 82%	6	12	3	9	12	9	10	1 849	115%	12
10 - Dětská klinika (bez doprovodů)	2 874	2 859	15 101%	243	233	10 104%	2 129%	6	4	8	10	10	16	8	1 745	100%	0
11 - Ortopedická klinika	1 865	1 712	153 109%	147	125	22 118%	-0 97%	9	1	4	5	3	3	8	1 043	100%	0
12 - Urologická klinika	1 182	1 319	-137 90%	139	179	-40 78%	1 124%	5	3	5	6	8	6	9	937	117%	7
13 - Otolaryngologická klinika	821	903	-82 91%	83	87	-4 95%	1 136%	1	3	3	4	2	2	4	573	117%	5
14 - Oční klinika	651	587	64 111%	51	60	-9 85%	-1 31%	1	0	0	1	1	0	1	301	100%	0
25 - Klinika ústní, čelistní a obličejové chirurgie	670	744	-74 90%	77	92	-15 84%	-2 48%	1	3	2	3	0	4	3	532	116%	4
31 - Traumatologická klinika	1 236	1 486	-250 83%	161	188	-27 86%	-1 79%	5	6	1	6	6	6	4	1 119	129%	13
50 - Kardiologická klinika	449	474	-25 95%	55	76	-21 72%	-0 84%	0	0	4	3	4	1	4	305	109%	2
<b>Interní a komplementární obory</b>	<b>16 143</b>	<b>15 724</b>	<b>419 103%</b>	<b>1 946</b>	<b>1 934</b>	<b>12 101%</b>	<b>3 104%</b>	<b>39</b>	<b>34</b>	<b>61</b>	<b>67</b>	<b>66</b>	<b>85</b>	<b>93</b>	<b>9 586</b>	<b>106%</b>	<b>0</b>
01 - I. interní klinika - kardiologická	3 566	3 332	234 107%	488	415	73 118%	2 113%	8	3	16	25	22	18	21	1 915	100%	0
02 - II. interní klinika gastroenterologie a geriatry	1 835	1 688	147 109%	163	210	-47 78%	-1 91%	7	1	6	5	4	12	8	1 117	100%	0
03 - III. interní klinika - nefrologická, revmatologická a endokrinologická	1 785	1 855	-70 96%	227	245	-18 93%	0 102%	4	7	4	6	12	5	17	1 164	106%	4
07 - Klinika anesteziologie, resuscitace a intenzivní medicíny	975	1 086	-111 90%	86	133	-47 65%	-2 45%	0	0	2	5	1	3	2	836	115%	6
09 - Novorozenecké oddělení	1 382	1 572	-190 88%	218	240	-22 91%	-1 92%	7	10	4	5	5	8	5	1 156	120%	10
16 - Klinika plicních nemocí a tuberkulózy	1 966	2 074	-108 95%	217	182	35 119%	-1 91%	2	1	14	6	6	8	11	1 380	108%	6
17 - Neurologická klinika	1 742	1 699	43 103%	197	210	-13 94%	2 132%	6	5	9	5	7	9	8	1 113	100%	0
18 - Klinika psychiatrie	729	781	-52 93%	83	79	4 105%	1 150%	3	4	2	3	2	3	4	516	111%	3
20 - Klinika chorob kožních a pohlavních	496	439	57 113%	59	51	8 116%	1 200%	2	1	0	4	2	7	2	267	100%	0
21 - Onkologická klinika	1 609	1 359	250 118%	216	197	19 110%	1 116%	0	2	8	8	8	13	11	912	100%	0
22 - Klinika nukleární medicíny	229	203	26 113%	17	13	4 131%	-1 0%	0	0	0	0	0	0	0	122	100%	0
26 - Oddělení rehabilitace	606	553	53 110%	75	63	12 119%	1 200%	0	0	2	3	0	5	10	268	100%	0
30 - Oddělení geriatry	395	414	-19 95%	40	41	-1 98%	-1 38%	0	0	1	1	1	1	1	260	108%	1
32 - Hemato-onkologická klinika	577	710	-133 81%	52	88	-36 59%	-2 38%	0	0	1	1	2	2	2	542	133%	7
52 - Klinika infekčního lékařství	254	0	254 0%	41	0	41 0%	1 0%	1	2	2	1	1	1	0	0	0%	0


**Legenda:**

Denní report počtu pacientů přijatých k hospitalizaci čerpá z chorobopisů MEEDA.

Na úrovni kliniky obsahuje veškeré příjmy na lůžko dotčené kliniky, včetně hospitalizací přeložených z jiných klinik (ne však příjmy z jiných středisek v rámci dané kliniky).

Na úrovni FNOL celkem obsahuje pouze externí příjmy, vyloučeny jsou veškeré překlady v rámci FNOL.

Kumulativní počet pacientů přijatých k hospitalizaci od začátku roku je srovnáván se stejným obdobím referenčního roku. Ve stejné logice je srovnáván kumulativní počet posledních 30 dnů.

Ukazatel Pr7d23/Pr7d19: průměrný počet pacientů přijatých k hospitalizaci za posledních 7 dní aktuálního období je srovnáván se 7-denním průměrem referenčního roku 2019.

Ukazatel 'Referenční cíl' do konce roku: vyjadřuje počet pacientů přijatých k hospitalizaci, který je nutno splnit do konce roku 2023 pro dosažení produkce referenčního roku 2019. Pokud byl vykázan v aktuálním roce do dne reportu vyšší objem péče, zůstává 'Referenční cíl' shodný s výkonností referenčního roku.

Referenční cíl se může lišit od 'produkčního cíle', který je uveden v měsíčním reportingu a reflektuje výsledky jednání hospodářských schůzek.

Ukazatel Týdenní navýšení: Navýšení týdenního počtu přijatých pacientů k hospitalizaci ve zbývajícím období do konce roku ke splnění 'Referenčního cíle'.

**Poznámka:**

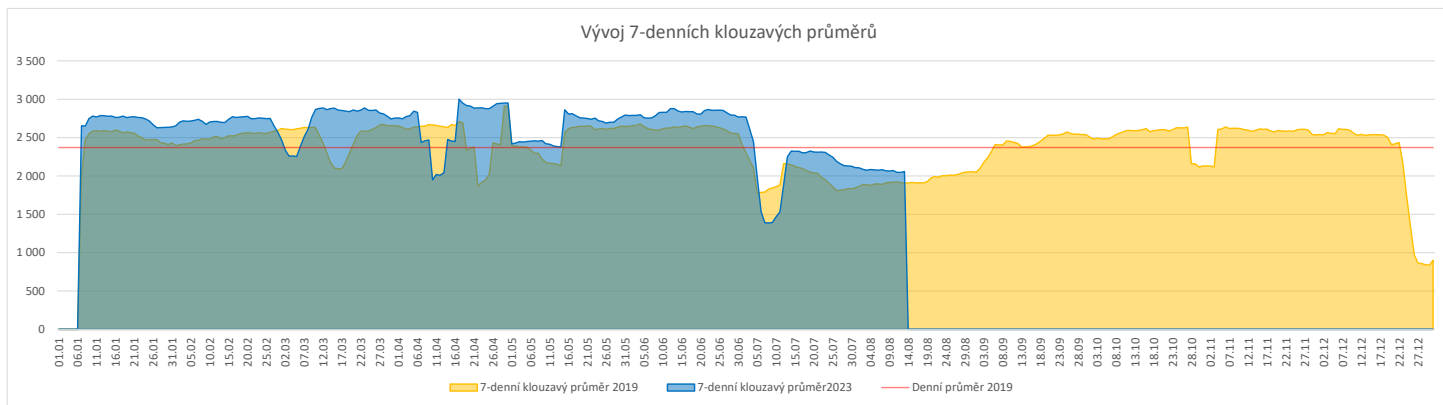
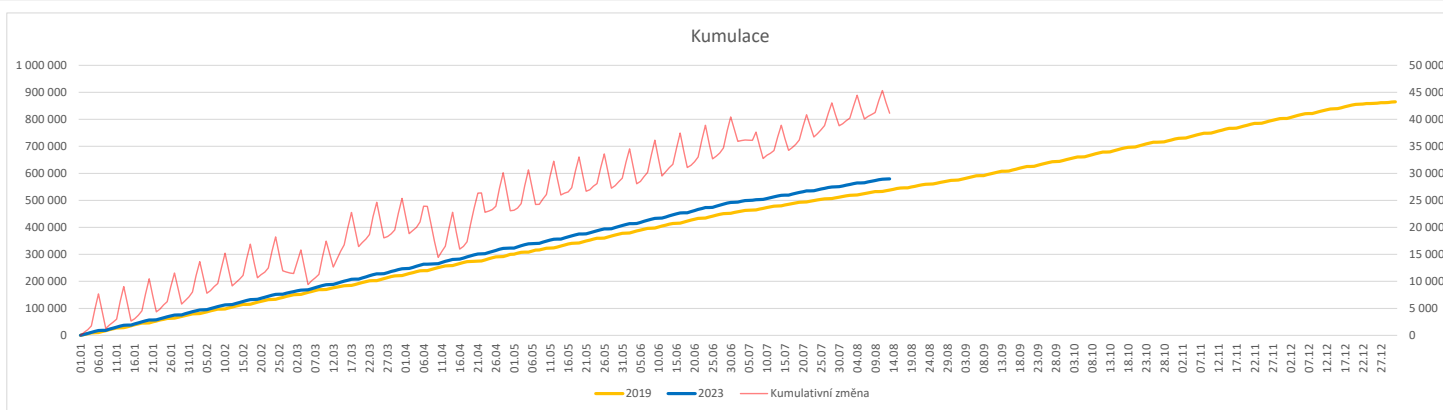
01 - I. interní klinika - kardiologická

V počtech přijatých pacientů nejsou započítány hodnoty covid+ oddělení Franze Josefa

07 - Klinika anesteziologie, resuscitace a intenzivní medicíny

V počtech přijatých pacientů jsou v roce 2019 započítáni pacienti z kliniky 59 - Oddělení intenzivní péče chirurgických oborů

	Od počátku roku				Období posledních 30 dnů				Posledních 7 dní do 13.08.2023							Referenční cíl do konce roku	Týdenní navýšení			
	2023	2019	2023/2019	108%	2023	2019	2023/2019	107%	Pr7d23/Pr7d19	Ne 13	So 12	Pa 11	Čt 10	St 9	Út 8			Po 7		
<b>FNOL CELKEM</b>	<b>579 749</b>	<b>538 483</b>	<b>41 266</b>	<b>108%</b>	<b>63 576</b>	<b>59 232</b>	<b>4 344</b>	<b>107%</b>	<b>150</b>	<b>108%</b>	<b>508</b>	<b>468</b>	<b>2 294</b>	<b>2 719</b>	<b>2 597</b>	<b>2 870</b>	<b>2 941</b>	<b>326 550</b>	<b>100%</b>	<b>0</b>
01 - I. interní klinika - kardiologická	17 621	18 070	-449	98%	1 595	1 742	-147	92%	-4	93%	10	7	61	74	66	88	80	11 470	104%	23
02 - II. interní klinika gastroenterologická a geriatrická	20 662	16 604	4 058	124%	2 349	2 140	209	110%	4	105%	2	4	94	104	108	112	102	10 053	100%	0
03 - III. interní klinika - nefrologická, revmatologická a endokrinologická	29 358	26 251	3 107	112%	3 286	2 759	527	119%	8	110%	0	2	128	99	126	125	145	16 118	100%	0
04 - I. chirurgická klinika	15 760	15 070	690	105%	1 608	1 501	107	107%	2	103%	11	5	58	72	78	90	72	9 383	100%	0
05 - II. chirurgická klinika - cévně-transplantační	7 697	7 377	320	104%	845	744	101	114%	7	136%	0	1	22	53	39	43	36	4 488	100%	0
06 - Neurochirurgická klinika	7 820	6 682	1 138	117%	928	880	48	105%	2	107%	1	7	23	36	40	44	54	4 045	100%	0
07 - Klinika anesteziologie, resuscitace a intenzivní medicíny	19 709	18 651	1 058	106%	2 758	1 747	11	101%	-1	99%	6	7	73	85	69	81	103	11 509	100%	0
08 - Porodnicko-gynekologická klinika	17 637	20 417	-2 780	86%	2 033	2 542	-509	80%	-12	84%	6	21	116	80	62	93	69	15 020	123%	139
09 - Novorozenecké oddělení	1 311	1 377	-66	95%	193	182	11	106%	0	106%	2	3	4	10	10	5	3	881	108%	4
10 - Dětská klinika	31 897	28 676	3 221	111%	2 450	2 071	379	118%	2	103%	35	45	88	71	79	80	83	18 089	100%	0
11 - Ortopedická klinika	26 433	22 193	4 240	119%	2 443	2 188	255	112%	19	128%	10	6	95	150	88	113	155	14 168	100%	0
12 - Urologická klinika	22 492	23 201	-709	99%	2 254	2 277	-23	99%	-27	66%	0	4	59	76	83	76	81	14 743	105%	36
13 - Otolaryngologická klinika	30 483	23 264	7 219	131%	2 911	2 490	421	117%	5	106%	58	41	76	92	113	109	134	12 575	100%	0
14 - Oční klinika	27 881	25 128	2 753	111%	3 064	2 857	207	107%	0	100%	30	23	86	108	108	134	162	15 336	100%	0
15 - Oddělení alergologie a kl. imun.	16 041	15 056	985	107%	1 683	1 208	475	139%	14	132%	0	0	84	87	68	78	82	9 715	100%	0
16 - Klinika plicních nemocí a tuberkulózy	18 905	18 129	776	104%	2 195	1 785	410	123%	13	122%	0	3	74	108	108	114	106	10 756	100%	0
17 - Neurologická klinika	13 664	14 961	-1 297	91%	1 592	1 649	-57	97%	2	103%	0	0	42	79	65	115	85	10 279	114%	65
18 - Klinika psychiatrie	11 979	10 254	1 725	117%	1 540	1 366	174	113%	16	140%	8	7	57	85	83	68	85	6 808	100%	0
19 - Klinika pracovního lékařství	9 630	12 108	-2 478	80%	950	1 075	-125	88%	-3	92%	0	0	22	57	54	50	33	7 129	153%	124
20 - Klinika chorob kožních a pohlavních	26 196	23 632	2 564	111%	2 811	2 569	242	109%	31	140%	6	12	102	130	134	184	177	14 448	100%	0
21 - Onkologická klinika	45 471	36 617	8 854	124%	5 565	4 199	1 366	133%	33	125%	13	1	186	247	236	214	248	22 353	100%	0
22 - Klinika nukleární medicíny	1 742	1 893	-151	92%	141	119	22	118%	-6	22%	0	0	1	2	2	3	4	1 512	111%	8
25 - Klinika ústní, čelistní a obličejové chirurgie	23 111	25 614	-2 503	90%	2 387	3 525	-1 138	68%	-31	72%	67	61	78	80	85	99	95	18 665	115%	126
26 - Oddělení rehabilitace	24 026	21 029	2 997	114%	2 882	2 631	251	110%	5	106%	1	5	111	135	122	134	154	13 391	100%	0
27 - Klinika tělovýchovného lékařství a kardiovaskulární rehabilitace	15 782	13 899	1 883	114%	1 968	1 747	221	113%	11	119%	0	0	82	107	104	109	104	8 082	100%	0
28 - Ústav lékařské genetiky	4 032	4 898	-866	82%	542	475	67	114%	4	124%	0	0	31	16	26	31	27	3 152	138%	44
29 - Oddělení plastické a estetické chirurgie	9 006	9 476	-470	95%	702	827	-125	85%	-5	85%	3	4	28	36	31	42	43	6 368	108%	24
30 - Oddělení geriatrické	1 488	1 659	-171	90%	187	191	-4	98%	1	117%	0	0	7	12	3	16	11	1 119	118%	9
31 - Traumatologická klinika	10 733	11 915	-1 182	90%	1 347	1 496	-149	90%	-4	93%	1	1	61	74	50	63	63	8 669	116%	60
32 - Hemato-onkologická klinika	16 586	16 051	535	103%	1 856	1 853	3	100%	13	126%	0	3	73	101	124	73	81	9 784	100%	0
33 - Oddělení klinické biochemie	841	772	69	109%	78	34	44	229%	1	350%	1	0	4	3	0	2	4	433	100%	0
35 - Transfúzní oddělení	259	136	123	190%	32	18	14	178%	1	0%	0	0	1	2	0	1	3	77	100%	0
36 - Oddělení klinické logopedie	481	313	168	154%	76	39	37	195%	1	200%	0	0	3	3	3	3	6	217	100%	0
39 - Oddělení klinické psychologie	4 770	4 182	588	114%	599	488	111	123%	5	144%	0	0	17	31	20	35	21	2 416	100%	0
43 - Ústav farmakologie	203	208	-5	98%	21	37	-16	57%	-1	55%	0	0	0	1	2	1	2	146	104%	1
45 - Sociální oddělení	1 166	1 037	129	112%	169	133	36	127%	2	141%	0	0	10	8	9	9	5	640	100%	0
50 - Kardiologická klinika	5 529	3 702	1 827	149%	640	486	154	132%	8	153%	5	0	37	32	24	33	39	2 568	100%	0
52 - Klinika infekčního lékařství	290	0	290	0%	57	0	57	0%	3	0%	0	0	2	7	5	3	1	0	0%	0
60 - Oddělení urgentního příjmu	40 315	37 936	2 379	106%	5 738	5 161	577	111%	26	116%	232	195	194	166	160	188	182	23 032	100%	0
Očkovací centrum	448	577	-129	78%	0	0	0	0%	0	0%	0	0	0	0	0	0	0	129	0%	7


**Legenda:**

Denní report počtu ambulantních vyšetření obsahuje všechny ambulantně ošetřená rodná čísla v daný den na konkrétní klinice.

Kumulativní počet ambulantních vyšetření od začátku roku je srovnáván se stejným obdobím referenčního roku. Ve stejné logice je srovnáván kumulativní počet posledních 30 dnů.

Ukazatel Pr7d23/Pr7d19: průměrný počet ambulantně vyšetřených pacientů za posledních 7 dní je srovnán se 7-denním průměrem referenčního roku 2019.

Ukazatel 'Referenční cíl' do konce roku: vyjadřuje počet ambulantně vyšetřených pacientů, který je nutno splnit do konce roku 2023 pro dosažení produkce referenčního roku 2019. Pokud byl vykázan v aktuálním roce do dne reportu vyšší objem péče, zůstává 'Referenční cíl' shodný s výkonností referenčního roku.

Referenční cíl se může lišit od 'produkčního cíle', který je uveden v měsíčním reportingu a reflektuje výsledky jednání hospodářských schůzek.

Ukazatel Týdenní navýšení: Navýšení týdenního počtu ambulantních vyšetření ve zbývajícím období do konce roku ke splnění 'Referenčního cíle'.

**Poznámka:**

07 - Klinika anesteziologie, resuscitace a intenzivní medicíny

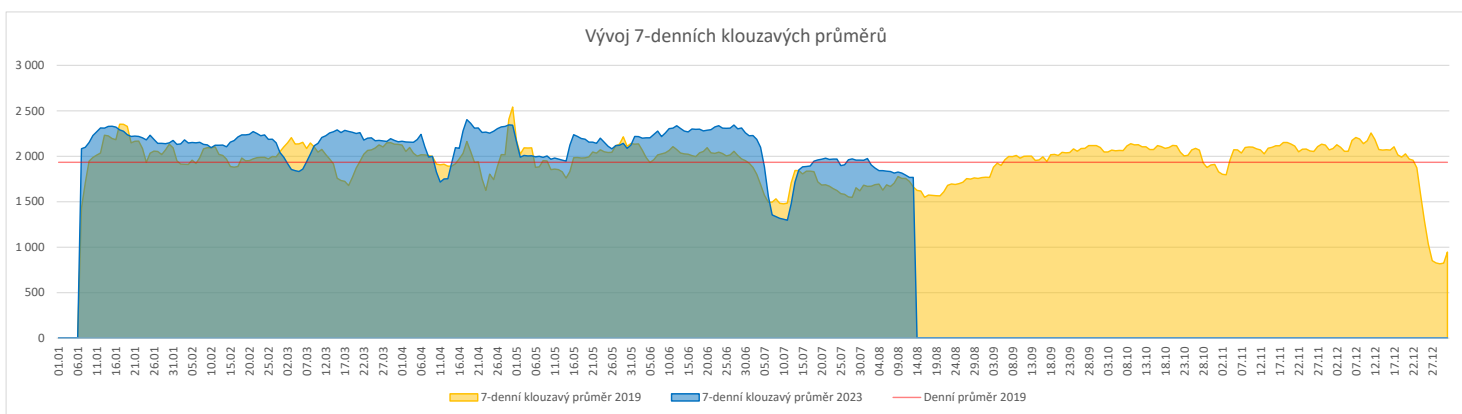
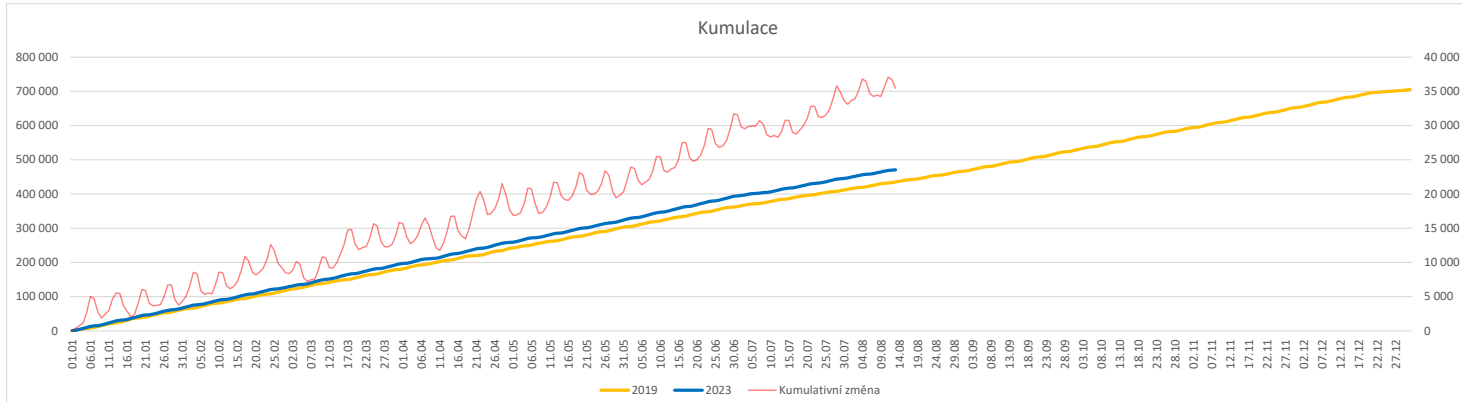
V počtech ambulantních vyšetření jsou v roce 2019 započítáni pacienti z kliniky 59 - Oddělení intenzivní péče chirurgických oborů

60 - Oddělení urgentního příjmu

V počtech ambulantních vyšetření nejsou započítány vyšetření na pracovištích Antigenní testy a Odběrové místo.

**Vývoj počtu laboratorních výkonů evidovaných v OpenLIMS a žádanků evidovaných v LIMS (RČ/den/klinika) k datu 13.08.2023**

	Od počátku roku			Období posledních 30 dnů			Posledních 7 dní do 13.08.2023							Referenční cíl do konce roku	Týdenní navýšení		
	2023	2019	2023/2019	2023	2019	2023/2019	Pr7d23/Pr7d19	Ne 13	So 12	Pa 11	Čt 10	St 9	Út 8			Po 7	
<b>FNOL CELKEM</b>	<b>452 011</b>	<b>421 879</b>	<b>30 132 107%</b>	<b>55 330</b>	<b>49 494</b>	<b>5 836 112%</b>	<b>105 106%</b>	<b>608</b>	<b>1 123</b>	<b>1 901</b>	<b>2 407</b>	<b>2 151</b>	<b>2 302</b>	<b>1 557</b>	<b>270 555</b>	<b>83%</b>	<b>0</b>
28 - Ústav lékařské genetiky	1 898	1 603	295 118%	225	147	78 153%	5 206%	0	0	11	9	15	13	18	751	100%	0
32 - Hemato-onkologická klinika	157 429	144 876	12 553 109%	19 199	17 889	1 310 107%	60 111%	248	227	673	736	853	740	853	89 959	100%	0
33 - Oddělení klinické biochemie	218 262	206 408	11 854 106%	26 738	23 495	3 243 114%	-7 99%	258	790	874	1 300	895	1 229	240	129 113	100%	0
35 - Transfuzní oddělení	14 226	14 489	-263 98%	1 789	1 691	98 106%	5 109%	52	49	73	72	60	35	64	9 135	103%	14
38 - Ústav soudního lékařství a medicinského práva	2 666	1 936	730 138%	418	307	111 136%	4 161%	0	0	15	7	41	0	8	1 467	100%	0
40 - Ústav mikrobiologie	57 530	52 567	4 963 109%	6 961	5 965	996 117%	30 115%	50	57	255	283	287	285	374	30 609	100%	0


**Legenda:**

Denní report obsahuje množství laboratorních výkonů ve vyjádření RČ/den/klinika evidovaných v systému OpenLIMS.

U klinik 28 a 40 jsou zdrojem obdržené žádanky ve vyjádření RČ/den/klinika evidovaných v systému LIMS.

Kumulativní počet laboratorních výkonů od začátku roku je srovnáván se stejným obdobím referenčního roku. Ve stejné logice je srovnáván kumulativní počet posledních 30 dnů.

Ukazatel Pr7d23/Pr7d19: průměrný počet laboratorních výkonů za posledních 7 dní je srovnán se 7-denním průměrem referenčního roku 2019.

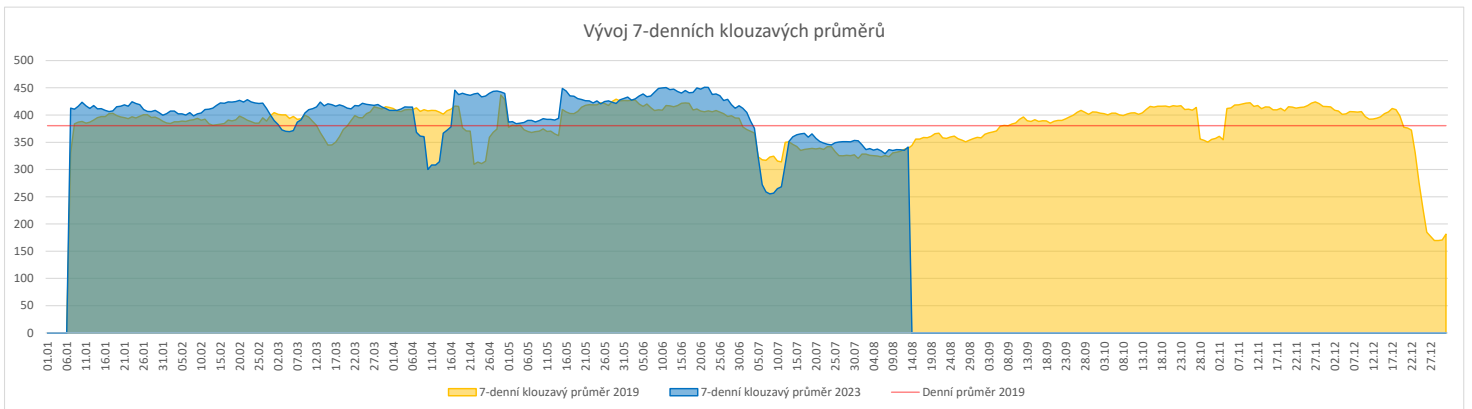
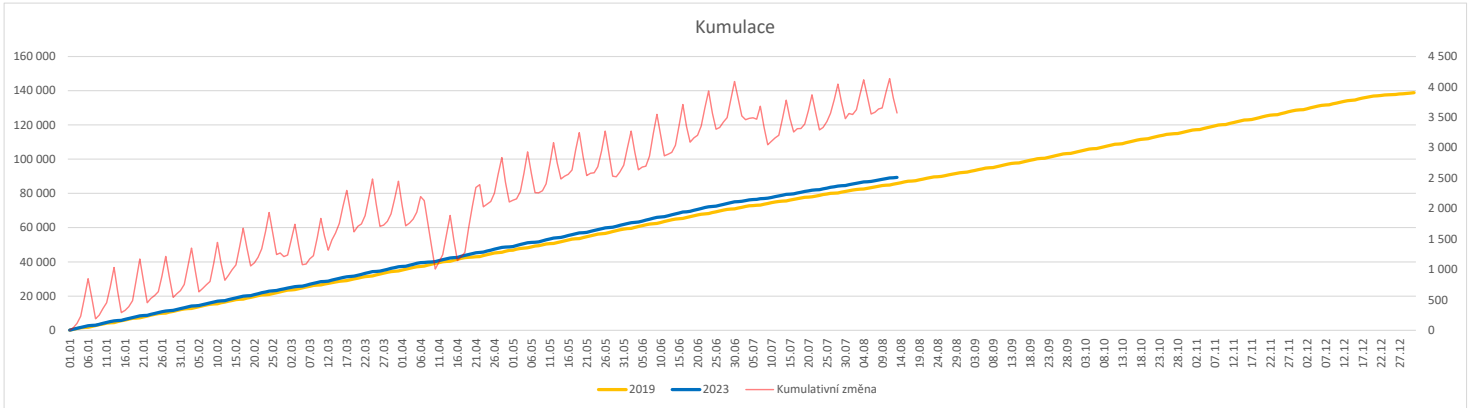
Ukazatel 'Referenční cíl' do konce roku: vyjadřuje počet laboratorních výkonů, který je nutno splnit do konce roku 2023 pro dosažení produkce referenčního roku 2019. Pokud byl vykázan v aktuálním roce do dne reportu vyšší objem péče, zůstává 'Referenční cíl' shodný s výkonností referenčního roku.

Referenční cíl se může lišit od 'produkčního cíle', který je uveden v měsíčním reportingu a reflektuje výsledky jednání hospodářských schůzek.

Ukazatel Týdenní navýšení: Navýšení týdenního počtu laboratorních výkonů ve zbývajícím období do konce roku ke splnění 'Referenčního cíle'.

**Vývoj počtu RDG vyšetření (RČ/den/klinika) k datu 13.08.2023**

	Od počátku roku			Období posledních 30 dnů			Posledních 7 dní do 13.08.2023							Referenční cíl do konce roku	Týdenní navýšení	
	2023	2019	2023/2019	2023	2019	2023/2019	Pr7d23/Pr7d19	Ne 13	So 12	Pa 11	Čt 10	St 9	Út 8			Po 7
<b>FNOL CELKEM</b>	<b>89 419</b>	<b>85 791</b>	<b>3 628 104%</b>	<b>10 386</b>	<b>10 289</b>	<b>97 101%</b>	<b>2 101%</b>	<b>176</b>	<b>147</b>	<b>381</b>	<b>394</b>	<b>399</b>	<b>448</b>	<b>444</b>	<b>53 082 100%</b>	<b>0</b>
22 - Klinika nukleární medicíny	5 941	6 449	-508 92%	641	764	-123 84%	-1 97%	0	0	34	27	35	41	38	4 336 113%	26
34 - Radiologická klinika	83 478	79 342	4 136 105%	9 745	9 525	220 102%	3 101%	176	147	347	367	364	407	406	49 254 100%	0


**Legenda:**

Denní report obsahuje množství RDG výkonů ve vyjádření RČ/den/klinika.

Kumulativní počet RDG výkonů od začátku roku je srovnáván se stejným obdobím referenčního roku. Ve stejné logice je srovnáván kumulativní počet posledních 30 dní.

Ukazatel Pr7d23/Pr7d19: průměrný počet RDG výkonů za posledních 7 dní je srovnán se 7-denním průměrem referenčního roku 2019.

Ukazatel 'Referenční cíl' do konce roku: vyjadřuje počet RDG výkonů, který je nutno splnit do konce roku 2023 pro dosažení produkce referenčního roku 2019. Pokud byl vykázan v aktuálním roce do dne reportu vyšší objem péče, zůstává 'Referenční cíl' shodný s výkonností referenčního roku.

Referenční cíl se může lišit od 'produkčního cíle', který je uveden v měsíčním reportingu a reflektuje výsledky jednání hospodářských schůzek.

Ukazatel Týdenní navýšení: Navýšení týdenního počtu RDG výkonů ve zbývajícím období do konce roku ke splnění 'Referenčního cíle'.

**Poznámka:**

34 - Radiologická klinika

V počtech RDG vyšetření nejsou započítána mamografická vyšetření.



### Využití operačních sálů dětské kliniky dle operujících klinik k datu 13.08.2023

	Od počátku roku				Období posledních 30 dnů				Posledních 7 dní od do 13.08.2023							Referenční cíl do konce roku	Týdenní navýšení		
	2023	2019	2023/2019		2023	2019	2023/2019		Pr7d/Pr7d	Ne 13	So 12	Pa 11	Čt 10	St 9	Út 8			Po 7	
<b>FNOL CELKEM</b>	<b>1 178</b>	<b>1 062</b>	<b>116</b>	<b>111%</b>	<b>5</b>	<b>3</b>	<b>2</b>	<b>167%</b>	<b>0</b>	<b>0%</b>	<b>0</b>	<b>0</b>	<b>0</b>	<b>0</b>	<b>0</b>	<b>0</b>	<b>467</b>	<b>100%</b>	<b>0</b>
04 - I. chirurgická klinika	182	204	-22	89%	1	0	1	0%	0	0%	0	0	0	0	0	0	118	123%	2
05 - II. chirurgická klinika - cévně-transplantační	3	10	-7	30%	0	0	0	0%	0	0%	0	0	0	0	0	0	14	200%	1
06 - Neurochirurgická klinika	0	0	0	0%	0	0	0	0%	0	0%	0	0	0	0	0	0	0	0%	0
08 - Porodnicko-gynekologická klinika	0	0	0	0%	0	0	0	0%	0	0%	0	0	0	0	0	0	0	0%	0
10 - Dětská klinika	229	213	16	108%	4	3	1	133%	-2	0%	0	0	0	0	0	0	104	100%	0
11 - Ortopedická klinika	62	21	41	295%	0	0	0	0%	0	0%	0	0	0	0	0	0	33	100%	0
12 - Urologická klinika	250	264	-14	95%	0	0	0	0%	0	0%	0	0	0	0	0	0	132	112%	1
13 - Otolaryngologická klinika	328	230	98	143%	0	0	0	0%	0	0%	0	0	0	0	0	0	42	100%	0
14 - Oční klinika	49	41	8	120%	0	0	0	0%	0	0%	0	0	0	0	0	0	28	100%	0
25 - Klinika ústní, čelistní a obličejové chirurgie	1	4	-3	25%	0	0	0	0%	0	0%	0	0	0	0	0	0	3	0%	1
29 - Oddělení plastické a estetické chirurgie	47	57	-10	82%	0	0	0	0%	0	0%	0	0	0	0	0	0	27	159%	1
31 - Traumatologická klinika	25	18	7	139%	0	0	0	0%	0	0%	0	0	0	0	0	0	22	100%	0
47 - Centrální operační sály	2	0	2	0%	0	0	0	0%	0	0%	0	0	0	0	0	0	0	0%	0
50 - Kardiologická klinika	0	0	0	0%	0	0	0	0%	0	0%	0	0	0	0	0	0	0	0%	0

